



Ajuntament
d'Amposta

24_013

Milliores Pla PENTA

Índex general

1 Memòria

- 1.1. Antecedents**
- 1.2. Objecte del contracte**
- 1.3. Àmbit d'actuació**
- 1.4. Descripció dels treballs**
- 1.5. Definició de preus nous**
- 1.6. Control de qualitat**
- 1.7. Seguretat i salut**
- 1.8. Gestió de residus**
- 1.9. Classificació de les obres**
- 1.10. Normativa**
- 1.11. Pressupost**

Annex 1. Estudi Bàsic de Seguretat i Salut

2 Plànols

3 Plec de condicions

- 3.1. Plec de condicions general**
- 3.2. Plec de condicions tècniques particulars**
- 3.3. Normativa d'obligat compliment**

4 Pressupost

- 4.1. Amidaments**
- 4.2. Quadre de preus núm. 1**
- 4.3. Quadre de preus núm. 2**
- 4.4. Pressupost**
- 4.5. Resum de pressupost**

1. Memòria





Índex memòria

1. Memòria.....	4
1.1. Antecedents.....	6
1.2. Objecte del contracte.....	6
1.3. Àmbit d'actuació.....	7
1.4. Descripció dels treballs.....	7
1.5. Definició de preus nous.....	11
1.6. Control de qualitat.....	11
1.7. Seguretat i salut.....	12
1.8. Gestió de residus.....	13
1.9. Classificació de les obres.....	13
1.10. Normativa.....	13
1.11. Pressupost.....	13



1.1. Antecedents

El nou Pla Bàsic d'Emergència Nuclear (PLABEN) que substituïa l'anterior, va ser aprovat en Consell de Ministres per mitjà del Real Decret 1546/2004, del 25 de juny i publicat al BOE el 14 de juliol de 2004.

Seguint les directrius del PLABEN es va elaborar el document Pla Director del Pla d'Emergència Nuclear Exterior a les Centrals Nuclears d'Ascó i Vandellòs (en endavant PENTA) que es va aprovar per acord del Consell de Ministres el dia 9 de juny de 2006.

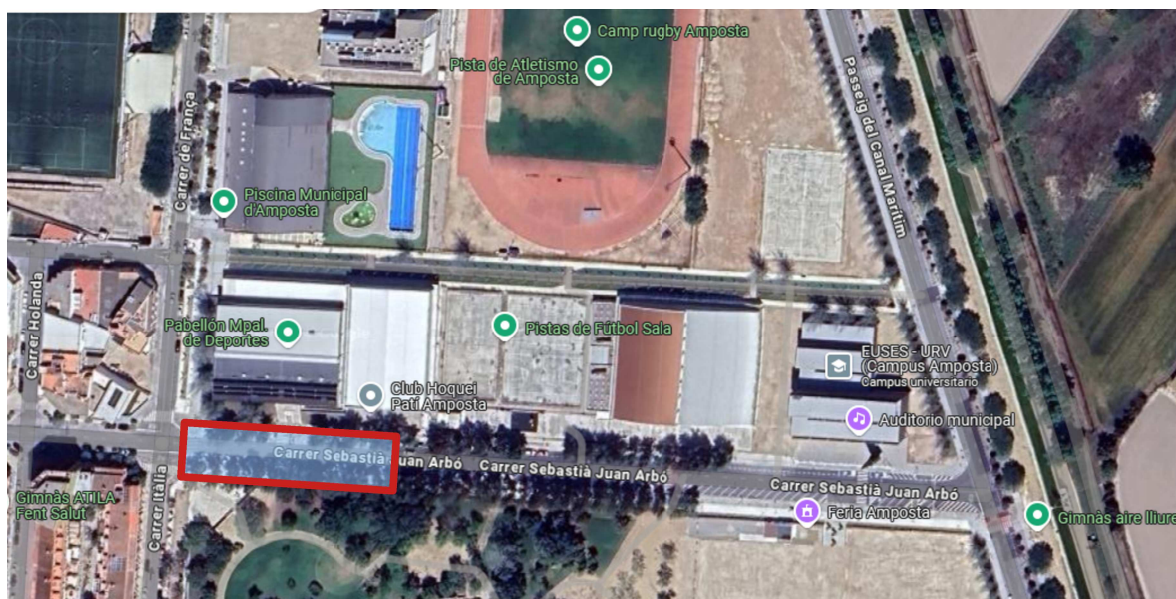
En desenvolupament del PENTA, al municipi d'Amposta es va elaborar i aprovar, pel Ple de l'Ajuntament, amb data 29 de setembre de 2008, el Pla d'Actuació Municipal en Emergència Nuclear (en endavant PAMEN) del municipi d'Amposta.

Actualment, a conseqüència de diverses obres que s'han anat fent a la zona exterior de la ECD Edifici 1, s'han modificat algunes de les dimensions de les superfícies projectades inicialment.

1.2. Objecte del contracte

L'objecte del contracte és regular la realització de les actuacions necessàries per tal de tenir les superfícies i les instal·lacions d'evacuació d'aigües contaminades, d'acord amb el pla PENTA aprovat i unes possibles millores futures.

1.3. Àmbit d'actuació



— Àmbit d'actuació



D'acord amb el POUM d'Amposta l'àmbit d'actuació està qualificat de Sòl urbà consolidat i la seva qualificació urbanística és de sistema SX1. Sistema viari: eixos estructurants.

1.4. Descripció dels treballs

Amb l'objectiu d'arranjar la zona existent es defineixen una sèrie d'actuacions que s'exposen i justifiquen a continuació:

- demolicions i moviments de terres
- xarxa de drenatge
- pavimentació
- senyalització
- seguretat i salut

1.4.1. Demolicions i moviment de terres

Actualment el carrer Sebastià Juan Arbó té la pendent longitudinal descendent cap a l'est, tant de les voreres com de la calçada. Les zones de paviment de formigó previstes al Pla Penta per a descontaminació de vehicles actualment tenen varies pendents. Aquest fet fa que no quadren les pendents de les voreres amb les de la zona de descontaminació.

Amb aquesta actuació es pretén adequar aquestes zones de paviment de formigó de manera que la pendent sigui la mateixa que la de les voreres existents i que la calçada, o sigui en direcció longitudinal descendent en direcció est.

Aquest capítol inclou totes les unitats constructives necessàries per la demolició de tots els elements existents que es vegin afectats: paviments asfàltics, vorades i rigoles, voreres, paviment de formigó, etc., així com el moviment de terres necessari i la gestió de les terres i materials procedents de la demolició que no s'aprofiten en l'execució de les obres.

Les rases poden obrir-se a mà o mecànicament. Cal tenir en compte que es tractarà sempre de rases en zona urbana fortament consolidada i amb presència de serveis. Es procurarà excavar, sempre que sigui possible, les rases des d'aigües avall a aigües amunt.

Els llits i arronyonats de material granular s'executaran en dues etapes. En la primera s'executarà la part inferior del llit, sobre la qual es recolzaran els tubs. En la segona fase es realitzarà l'arronyonat. Es preveu per al llit i arronyonat de la canonada la utilització de cigronet o sorra.

El reblert superior de la rasa s'efectuarà per capes i amb un grau de compactació fins obtenir una densitat no inferior al 95%. Sempre i quan sigui possible es reaprofitarà el material existent per al reblert i quan això no sigui possible es portarà material d'aportació (tot-ú reciclat).

En determinades ocasions es podrà determinar la protecció del tub amb formigó. Posteriorment es faran les reposicions pertinents.



1.4.2. Xarxa de drenatge

Les tasques que es preveuen en aquest sentit són les relacionades amb la instal·lació d'un sistema de drenatge, capaç de separar les aigües pluvials de les aigües contaminades quan sigui necessari (interceptors, col·lectors, pous, vàlvules de derivació, ...).

El nou col·lector a instal·lar per a la recollida d'aigües serà de polietilè corrugat amb paret interna llisa de diàmetres 315 i 630 mm de rigidesa anular SN 8 KN/m², segons la norma UNE-EN 13476. Aquest tub recollirà normalment les aigües pluvials recollides pels interceptors que es col·locaran i que portaran l'aigua a la xarxa d'aigües pluvials.

També s'instal·laran nous col·lectors que aniran connectats amb unes vàlvules de derivació que seran les que desviaran, en cas que sigui necessari, les aigües recollides pels interceptors i que aniran als tancs de recollida d'aigües contaminades. Aquests tubs es preveuen de polietilè soldat de designació PE 100, de 315 mm de diàmetre nominal, de 6 bar de pressió nominal, sèrie SDR 26, segons la norma UNE-EN 12201-2, adequats per a la connexió amb les vàlvules de derivació.

Els interceptors de recollida d'aigües seran de 50 cm d'amplada, amb parets de 10 cm de gruix de formigó HM-20/P/20/I, sobre solera de 10 cm de formigó HM-20/P/20/I i bastiment i reixa de fossa dúctil D400.

Les canonades i els seus accessoris es manipularan amb compte per evitar cops que puguin malmetre el tub. Les maniobres de manipulació han de realitzar-se amb útils o peces especials que no danyin ni deformin el tub. Si degut a la manipulació o emmagatzematge defectuós una canonada resulta danyada el tram afectat haurà d'eliminar-se totalment.

Caldrà realitzar una correcta unió entre tubs i, per tant, garantir la total estanquitat de la instal·lació.

En quan a les connexions en trobem de 2 tipus:

- **Connexió a la xarxa existent / pou**

Aquesta connexió es la que es correspon amb les connexions d'inici i fi del tram. Generalment aquestes es realitzaran a pou existent. La seva execució inclourà totes les tasques necessàries per deixar la nova canonada connectada a la xarxa existent.

- **Connexió a col·lector existent**

Aquesta connexió consisteix en la execució de la connexió d'un tub secundari al tub principal.

1.4.3. Pavimentació

En aquest capítol s'inclouen totes les tasques de pavimentació que s'hauran vist afectades per



l'execució de les obres així com les seves bases i/o subbases per tal de deixar la zona segons l'estat actual.

Es preveuen treballs de reposició d'elements de vorera (rigoles, vorades i paviment de panot), paviment de formigó HM-30/B/20/I+E acabat reglejat a la zona d'aparcaments i paviment de mescla bituminosa a l'àmbit de la calçada destinada a la circulació de vehicles.

1.4.4. Senyalització

S'inclou també la nova senyalització de l'àmbit.

1.5. Definició de preus nous

En cas que fos necessari realitzar alguna unitat d'obra que no constés en el quadre de preus de la contracta, s'establirà un nou preu utilitzant els preus unitaris de mà d'obra, materials i maquinària del quadre de preus de la contracta o en el seu defecte del quadre de preus de l'ITEC de l'any en curs i en el cas que encara en manqués algun, s'utilitzarà el preu mig del mercat d'aquest element simple, en quant als rendiments s'aplicaran els quadre de l'ITEC si conté aquesta unitat d'obra, en cas contrari es fixarà el que aprovi el responsable de la contracta en el moment de l'encàrrec.

Quan per la realització dels treballs, l'Ajuntament consideri necessari utilitzar mitjans el preu del qual no hagi estat ofertat pel contractista, podrà fixar un preu amb el contractista o bé contractar directament amb un tercer el treball que s'hagi de realitzar amb dit mitjà, sense que per això el contractista tingui dret a indemnització alguna.

Caldrà tenir en compte les limitacions fixades en la Llei de contractes del Sector Públic pel que fa a la inclusió de preus nous.

1.6. Control de qualitat

L'Administració contractarà la realització dels assaigs a un laboratori especialitzat. Les despeses, que per aquest concepte s'originin, aniran a càrrec de l'Adjudicatari fins al límit de l'u per cent (1%) del pressupost d'execució material de la contracta. Els assaig negatius no comptabilitzaran dins d'aquest límit.

L'Ajuntament podrà ordenar l'execució d'assaig, proves o anàlisis no previstos si ho considera necessari en qualsevol moment per tal de verificar la correcta qualitat o execució de qualsevol element integrant de les obres o treballs.

1.7. Seguretat i salut

En compliment del Reial Decret número 1627/1997, de 24 d'Octubre, pel que s'estableixen les



disposicions mínimes de seguretat i salut a les obres de construcció, s'adjunta com a annex al projecte un Estudi bàsic de seguretat i salut, en tractar-se d'un projecte d'obres no inclòs en els supòsits previstos a l'apartat 1 de l'article 4.

Aquest document, recollit a l'Annex 1, determina les normes de seguretat i salut aplicables a l'obra. Conseqüentment, el pressupost d'execució material del present projecte inclou un capítol corresponent a mesures de seguretat i salut.

El contractista haurà de lliurar el Pla de Seguretat i Salut a l'Ajuntament, per tal de que aquest procedeixi a la seva aprovació. Els treballs no es podran iniciar fins que no estigui aprovat el Pla de Seguretat i Salut i es disposi de l'Obertura del Centre de Treball.

El Pla de Seguretat i Salut que haurà d'incloure les següents mesures d'obligat compliment:

1. Creació d'itineraris de vianants segurs degudament senyalitzats i delimitats
2. Disposició de passarel·les per salvar rases i assegurar l'accés peatonal segur als equipaments dintre del tram afectat
3. Disposició de xapes metàl·liques per salvar rases i assegurar l'accés rodat als guals existents dintre del tram afectat
4. Correcta senyalització i delimitació de la zona de les obres

L'adjudicatari complirà amb tota la normativa vigent de prevenció de riscos laborals i qualsevol altra norma vigent en la matèria.

El contractista estarà obligat a senyalitzar les obres d'acord amb les prescripcions de seguretat fixades per a cada cas o bé les que ordeni el tècnic municipal en matèria de seguretat. L'adjudicatari està obligat a disposar i col·locar el nombre suficient de senyals de circulació i protecció necessàries per a evitar qualsevol accident dels vehicles, personal en servei o aliè a ell, i que les circumstàncies així ho exigeixin o els Serveis Tècnics de l'Ajuntament disposin.

L'adjudicatari senyalitzarà els talls de carrer amb les senyals de trànsit necessàries segons indicacions i autorització dels Serveis Tècnics Municipals i La Policia Local.

1.8. Gestió de residus

El contractista estarà obligat a gestionar els residus que es generin durant els treballs segons estableix la Llei de Residus. Al finalitzar els treballs s'entregaran tots els certificats acreditatius.

1.9. Classificació de les obres

D'acord amb l'article 232 de la LCSP les obres que la present memòria desenvolupa es consideren, segons el seu objecte i naturalesa, de reforma, concepte el qual avarca les obres d'ampliació, millora, modernització, adaptació, adequació o reforç d'un bé immoble ja existent.



1.10. Normativa

Per la redacció del present projecte s'han tingut en compte les disposicions generals de caràcter legal o reglamentari així com la normativa tècnica que resulta d'aplicació.

1.11. Pressupost

L'import total de la licitació del contracte, sense IVA, és de CENT DISSET MIL CINC-CENTS VUITANTA-NOU EUROS AMB VUITANTA-TRES CÈNTIMS (117.589,83 €), sense IVA.

L'import total de la licitació del contracte, IVA inclòs, és de CENT QUARANTA-DOS MIL DOS-CENTS VUITANTA-TRES EUROS AMB SEIXANTA-NOU CÈNTIMS (142.283,69 €, IVA inclòs).

Import d'Execució Material (inclou el 2% de Seguretat i Salut	102.020,63 €
Despeses Generals (13%)	13.262,68 €
Benefici Industrial (6%)	6.121,24 €
Import Licitació (s/IVA)	121.404,55 €
IVA (21%)	25.494,96 €
Import Licitació (IVA inclòs)	146.899,51 €

Control de qualitat * (1% del PEM)	1.020,21 €
IVA (21%)	214,24 €
Import Licitació (IVA inclòs)	1.234,45 €

*d'aquest import, i d'acord amb la clàusula 38 del "Decreto 3854/1970, de 31 de diciembre, por el que se aprueba el Pliego de Cláusulas Administrativas Generales para la Contratación de Obras del Estado", 1.020,21 € (1% del PEM) més IVA, serà a càrrec del contractista.

El pressupost per al Coneixement de l'Administració suma la quantitat 146.899,51 € i els seus conceptes es poden consultar a l'annex corresponent.

Amposta, a data da la signatura electrònica

Serveis Tècnics Municipals

Annex 1. Estudi bàsic de Seguretat i Salut





Annex 1. Estudi bàsic de seguretat i salut

1. OBJECTE DE L'ESTUDI BÀSIC DE SEGURETAT I SALUT
 - 1.1. Identificació de les obres
 - 1.2. Objecte
2. PROMOTOR-PROPIETARI
3. AUTOR/S DE L'ESTUDI BÀSIC DE SEGURETAT I SALUT
4. DADES DEL PROJECTE
 - 4.1. Autor/s del projecte
 - 4.2. Coordinador de Seguretat durant l'elaboració del projecte
 - 4.3. Tipologia de l'obra
 - 4.4. Situació
 - 4.5. Localització dels serveis assistencials, salvament i seguretat i mitjans d'evacuació
 - 4.6. Pressupost d'execució material del projecte
 - 4.7. Termini d'execució
 - 4.8. Mà d'obra prevista
 - 4.9. Oficis que intervenen en el desenvolupament de l'obra
 - 4.10. Maquinària prevista per a executar l'obra
5. SERVEIS DE SALUBRITAT I CONFORT DEL PERSONAL
 - 5.1. Serveis higiènics
 - 5.2. Vestuaris
 - 5.3. Menjador
 - 5.4. Local de descans
 - 5.5. Local d'assistència a accidentats
6. ÀREES AUXILIARS
 - 6.1. Zones d'apilament. Magatzems
7. TRACTAMENT DE RESIDUS
8. CONDICIONS DE L'ENTORN
 - 8.1. Serveis afectats
 - 8.2. Servituds
 - 8.3. Característiques de l'entorn
9. UNITATS CONSTRUCTIVES
10. DETERMINACIÓ DEL PROCÉS CONSTRUCTIU
 - 10.1. Ordre d'execució dels treballs
 - 10.2. Determinació del temps efectiu de duració. Pla d'execució



11. SISTEMES I/O ELEMENTS DE SEGURETAT I SALUT INHERENTS O INCORPORATS AL MATEIX PROCÉS CONSTRUCTIU
12. MEDIAMBIENT LABORAL
 - 12.1. Agents atmosfèrics
 - 12.2. Il·luminació
 - 12.3. Soroll
 - 12.4. Pols
 - 12.5. Ordre i neteja
 - 12.6. Radiacions no ionitzants
 - 12.7. Radiacions ionitzants
13. MANIPULACIÓ DE MATERIALS
14. MITJANS AUXILIARS D'UTILITAT PREVENTIVA (MAUP)
15. SISTEMES DE PROTECCIÓ COL·LECTIVA (SPC)
16. CONDICIONS DELS EQUIPS DE PROTECCIÓ INDIVIDUAL (EPI)
17. RECURSOS PREVENTIUS
18. SENYALITZACIÓ I ABALISAMENT
19. CONDICIONS D'ACCÉS I AFECTACIONS DE LA VIA PÚBLICA
 - 19.1. Normes de policia
 - 19.2. Àmbit d'ocupació de la via pública
 - 19.3. Tancaments de l'obra que afecten a l'àmbit públic
 - 19.4. Operacions que afecten l'àmbit públic
 - 19.5. Neteja i incidència sobre l'ambient que afecten l'àmbit públic
 - 19.6. Residus que afecten a l'àmbit públic
 - 19.7. Circulació de vehicles i vianants que afecten l'àmbit públic
 - 19.8. Protecció i trasllat d'elements emplaçats a la via pública
20. RISCOS DE DANYS A TERCERS I MESURES DE PROTECCIÓ
21. PREVENCIÓ DE RISCOS CATASTRÒFICS
22. PREVISIONS DE SEGURETAT PELS TREBALLS POSTERIORS
23. ANNEX: FITXES D'ACTIVITATS-RISC-AVALUACIÓ-MESURES



Annex 1. Estudi bàsic de seguretat i salut

1. OBJECTE DE L'ESTUDI BÀSIC DE SEGURETAT I SALUT

1.1. Identificació de les obres

1.2. Objecte

El present E.B.S.S. té com a objectiu establir les bases tècniques, per fixar els paràmetres de la prevenció de riscos professionals durant la realització dels treballs d'execució de les obres del projecte objecte d'aquest estudi bàsic, així com complir amb les obligacions que es desprenen de la Llei 31/1995 i del RD 1627/1997, amb la finalitat de facilitar el control i el seguiment dels compromisos adquirits al respecte per part del/s Contractista/es.

En el present Estudi Bàsic de Seguretat i Salut s'ha dut a terme un estudi aprofundit dels riscos inherents a l'execució de l'obra i de les mesures preventives i cautelars consegüents per garantir la seguretat de les persones en l'execució de les obres en compliment del que determina la Llei 3/2007 del 4 de juliol de l'obra pública en el seu article 18.3.h).

D'aquesta manera, s'integra en el Projecte Executiu/Constructiu, les premisses bàsiques per a les quals el/s Contractista/es constructor/s pugui/n preveure i planificar, els recursos tècnics i humans necessaris per a l'acompliment de les obligacions preventives en aquest centre de treball, de conformitat al seu Pla d'Acció Preventiva propi d'empresa, la seva organització funcional i els mitjans a utilitzar, havent de quedar tot allò recollit al Pla de Seguretat i Salut, que haurà/n de presentar-se al Coordinador de Seguretat i Salut en fase d'Execució, amb antelació a l'inici de les obres, per a la seva aprovació i l'inici dels tràmits de Declaració d'Obertura davant l'Autoritat Laboral.

En cas de què sigui necessari implementar mesures de seguretat no previstes en el present Estudi Bàsic, a petició expressa del coordinador de seguretat i salut en fase d'execució de l'obra, el contractista elaborarà el corresponent annex al Pla de Seguretat i Salut de l'obra que desenvoluparà i determinarà les mesures de seguretat a dur a terme amb la memòria, plec de condicions, amidaments, preus i pressupost que li siguin d'aplicació si n'és el cas.



2. PROMOTOR - PROPIETARI

Promotor Ajuntament d'Amposta
NIF P4301400J
Adreça Plaça de l'ajuntament 4-6
Població 43870 Amposta
Representant Adam Tomàs Roiget
NIF 52600263 E

3. AUTOR/S DE L'ESTUDI BÀSIC DE SEGURETAT I SALUT

Redactor E.S.S. : Miriam Carrero
Titulació/ns : Enginyera Tècnica d'Obres Públiques

4. DADES DEL PROJECTE

4.1. Autor/s del projecte

Autor/s del projecte : Miriam Carrero / Sandra Nagera
Titulació/ns : Enginyera Tècnica d'Obres Públiques

4.2. Coordinador de Seguretat durant l'elaboració del projecte

Coordinador de S & S Miriam Carrero
designat pel promotor :
Titulació : Enginyera Tècnica d'Obres Públiques

4.3. Tipologia de l'obra

Amb l'objectiu d'arranjar la zona existent es defineixen una sèrie d'actuacions que s'exposen i justifiquen a continuació:

- demolicions i moviments de terres
- xarxa de drenatge
- pavimentació
- senyalització
- seguretat i salut

4.4. Situació

Avinguda Sebastià Juan Arbó d'Amposta.

4.5. Localització de serveis assistencials, salvament i seguretat i mitjans d'evacuació

Emergències 112
Urgències mèdiques 061



Sanitat Respon 24 h	902.111.444
CAP Amposta Passeig Xipresos, 112 43870 Amposta	977.70.28.90
Hospital Comarcal d'Amposta C. Jacint Verdaguer, 11 43870 Amposta	977.70.00.50
Hospital Verge de la Cinta C. de les Esplanetes, 44-58 43500 Tortosa	977.51.91.11

4.6. Pressupost d'execució material del projecte

El Pressupost d'Execució Material (PEM) estimat de referència per aquest projecte és de 102.020,63 €.

El pressupost d'Execució Material destinat a les mesures de seguretat i salut és de 2.000,40 €.

4.7. Termini d'execució

El termini estimat de duració dels treballs d'execució de l'obra és de 4 mesos.

4.8. Mà d'obra prevista

L'estimació de mà d'obra en punta d'execució és de 10 persones.

4.9. Oficis que intervenen en el desenvolupament de l'obra

Enderrocadors.
Operadors de maquinària de moviment de terres.
Operadors de maquinària d'elevació.
Consolidadors de terrenys.
Col·locadors de vorades.
Col·locadors d'asfalt.
Encofradors.
Ferrallistes.
Paletes.
Muntadors de sistemes de protecció col·lectiva.
Soldadors.
Tubers.
Manyans.
Jardiners.
Pavimenters.



Pintors.
Instal·ladors de xarxa de sanejament.
Instal·ladors d'enllumenat.
Instal·ladors de senyalització.
Instal·ladors d'enllumenat públic.

4.10. Maquinària prevista per a executar l'obra

MÀQUINES PER A PRODUCCIÓ I TRANSFORMACIÓ D'ENERGIA ELÈCTRICA, HIDRÀULICA I PNEUMÀTICA

Grups electrògens.
Transformadors i centres de transformació.
Centrals electro-hidràuliques.
Compressors.
Generadors de vapor.

MÀQUINES PER A BOMBEIG, ELEVACIÓ I ESGOTAMENT DE LÍQUIDS

Bombes submergibles.
Bombes centrífugues de superfície.
Grups de pressió.
Equips per a rebaixar el nivell freàtic.

MÀQUINES PER A PERFORACIÓ, SONDEIG, CLAVAMENTS I PANTALLES

Màquines per a perforació i demolició.
Màquines per a pilotatge.
Maquinària per a pantalles.

MÀQUINES PER A MOVIMENT DE TERRES A CEL OBERT

Excavadores.
Carregadores.
Retrocarregadores.
Excavadora de draga per a arrossegament.
Rasadores contínues.
Tractors de cadenes.
Màquines per a anivellació i refí. (Motoanivelladores)
Transport extravial. (Dumpers).

MÀQUINES PER A COMPACTACIÓ

Compactador vibratori de tambor llis.
Compactador tàndem vibratori.
Compactador de pneumàtics.



Compactador estàtic de pota de cabra

MÀQUINES PER A TRANSPORT PER CARRETERA

Transport per carretera. (Camions)

Cisternes per a combustibles.

MÀQUINES PER A FABRICACIÓ, TRANSPORT I POSADA EN OBRA DE MORTERS I FORMIGONS

Formigoneres.

Sitges per a ciment.

Camió formigonera.

Auto formigoneres.

Bombes de formigó.

Cintes per a col·locació de formigó.

Projectors de morter i formigons.

MÀQUINES PER A CONSTRUCCIÓ DE CARRETERES I CANALS

Central de grava-ciment i sòl-ciment.

Estabilitzador „in situ“ muntat sobre tractor.

Màquina estabilitzadora integral.

Estenedores de graves i gravetes autopropulsades.

Estenedora lateral de vorals.

Estenedores remolcables acoplables.

Caldera per a reg asfàltics.

Camió cisterna de reg asfàltic.

Equips per a beurades asfàltiques.

Planta asfàltica contínua en fred.

Planta asfàltica discontinua en calent.

Estenedores asfàltiques sobre rodes.

Estenedores asfàltiques sobre cadenes.

Fresadora de paviments.

Rectificadora de paviments.

Estenedora de formigó hidràulic sobre cadenes.

Estenedora de formigó hidràulic, allisadora de rodets.

Estenedores de formigó per a vorades, mitjanes i cunetes.

Equips per a curat i ranurat de superfícies.

MÀQUINES PER A CONSERVACIÓ DE CARRETERES

Recicladores de paviment.

Escombradores.

Fresadores.

Rentadora de senyalització.

Plataformes elevadores.



MÀQUINES PER A ELEVACIÓ I MANIPULACIÓ

Grua sobre pneumàtics autopropulsada.
Grua sobre camió amb pluma telescòpica.
Grua torre (sobre via amb pluma horitzontal).
Bigues de llançament.
Muntacàrregues de materials.
Elevador per a persones i materials.
Plataformes mòbils elevadores (tisores).
Carretó elevador.

5. SERVEIS DE SALUBRITAT I CONFORT DEL PERSONAL

Les instal·lacions provisionals d'obra s'adaptaran a les característiques especificades als articles 15 i ss del R.D. 1627/97, de 24 d'octubre, relatiu a les DISPOSICIONS MÍNIMES DE SEGURETAT I SALUT A LES OBRES DE CONSTRUCCIÓ.

Per al servei de neteja d'aquestes instal·lacions higièniques, es responsabilitzarà a una persona o un equip, els quals podran alternar aquest treball amb altres propis de l'obra.

Per l'execució d'aquesta obra, es disposarà de les instal·lacions del personal que es defineixen i detallen tot seguit:

5.1. Serveis higiènics

• Lavabos

Com a mínim un per a cada 10 persones.

• Cabines d'evacuació

S'ha d'instal·lar una cabina d'1,5 m² x 2,3 m d'altura, dotada de placa turca, com a mínim, per a cada 25 persones.

• Local de dutxes

Cada 10 treballadors, disposaran d'una cabina de dutxa de dimensions mínimes d'1,5 m² x 2,3m d'altura, dotada d'aigua freda-calenta, amb terra antilliscant.



5.2. Vestuaris

Superfície aconsellable 2 m² per treballador contractat.

5.3. Menjador

Diferent del local de vestuari. A efectes de càlcul haurà de considerar-se entre 1,5 i 2 m² per treballador que mengi a l'obra.

Equipat amb banc allargat o cadires, proper a un punt de subministrament d'aigua (1 aixeta i pica rentaplats per a cada 10 comensals), mitjans per a escalfar menjars (1 microones per a cada 10 comensals), i cubell hermètic (60 l de capacitat, amb tapa) per a dipositar les escombraries.

5.4. Local de descans

En aquelles obres que s'ocupen simultàniament més de 50 treballadors durant més de 3 mesos, és recomanable que s'estableixi un recinte destinat exclusivament al descans del personal, situat el més pròxim possible al menjador i serveis.

A efectes de càlcul haurà de considerar-se 3 m² per usuari habitual.

5.5. Local d'assistència a accidentats

Per a contractacions inferiors a 25 treballadors serà suficient disposar d'una farmaciola de butxaca o portàtil, custodiada per l'encarregat.

El Servei de Prevenció de l'empresa contractista establirà els medis materials i humans addicionals per tal d'efectuar la Vigilància de la Salut d'acord al que estableix la Llei 31/95.

A més, es disposarà d'una farmaciola portàtil amb el contingut següent:

- desinfectants i antisèptics autoritzats
- gases estèrils
- cotó hidròfil
- benes
- esparadrap



- apòsits adhesius
- tisores
- pinces
- guants d'un sol ús

El material de primers auxilis es revisarà periòdicament, i es reposarà de manera immediata el material utilitzat o caducat.

6. ÀREES AUXILIARS

6.1. Zones d'apilament. Magatzems

Els materials emmagatzemats a l'obra, hauran de ser els compresos entre els valors "mínims-màxims", segons una adequada planificació, que impedeixi estacionaments de materials i/o equips inactius que puguin ésser causa d'accident.

Els Mitjans Auxiliars d'Utilitat Preventiva, necessaris per a complementar la manipulació manual o mecànica dels materials apilats, hauran estat previstos en la planificació dels treballs.

Les zones d'apilament provisional estaran abalisades, senyalitzades i il·luminades adequadament.

De forma general el personal d'obra (tant propi com subcontractat) haurà rebut la formació adequada respecte als principis de manipulació manual de materials. De forma més singularitzada, els treballadors responsables de la realització de maniobres amb mitjans mecànics, tindran una formació qualificada de les seves cometes i responsabilitats durant les maniobres.

7. TRACTAMENT DE RESIDUS

El Contractista és responsable de gestionar els sobrants de l'obra de conformitat amb les directrius del D. 201/1994, de 26 de juliol, i del R.D. 105/2008, d'1 de febrer, regulador dels enderrocs i d'altres residus de construcció, a fi i efecte de minimitzar la producció de residus de construcció com a resultat de la previsió de determinats aspectes del procés, que cal considerar tant en la fase de projecte com en la d'execució material de l'obra i/o l'enderroc o deconstrucció.



Al projecte s'ha avaluat el volum i les característiques dels residus que previsiblement s'originaran i les instal·lacions de reciclatge més properes per tal que el Contractista triï el lloc on portarà els seus residus de construcció.

Els residus es lliuraran a un gestor autoritzat, finançant el contractista, els costos que això comporti.

Si a les excavacions i buidats de terres apareixen antics dipòsits o canonades, no detectades prèviament, que continguin o hagin pogut contenir productes tòxics i contaminants, es buidaran prèviament i s'aïllaran els productes corresponents de l'excavació per ser evacuats independentment de la resta i es lliuraran a un gestor autoritzat.

8. CONDICIONS DE L'ENTORN

Ocupació del tancament de l'obra

S'entén per àmbit d'ocupació el realment afectat, incloent tanques, elements de protecció, baranes, bastides, contenidors, casetes, etc.

Cal tenir en compte que, en aquest tipus d'obres, l'àmbit pot ser permanent al llarg de tota l'obra o que pot ser necessari distingir entre l'àmbit de l'obra (el de projecte) i l'àmbit dels treballs en les seves diferents fases, a fi de permetre la circulació de vehicles i vianants o l'accés a edificis i guals.

En el PLA DE SEGURETAT I SALUT EN EL TREBALL s'especificarà la delimitació de l'àmbit d'ocupació de l'obra i es diferenciarà clarament si aquest canvia en les diferents fases de l'obra. L'àmbit o els àmbits d'ocupació quedaran clarament dibuixats en plànols per fases i interrelacionats amb el procés constructiu.

Situació de casetes i contenidors

Es col·locaran, preferentment, a l'interior de l'àmbit delimitat pel tancament de l'obra.

Si per les especials característiques de l'obra no és possible la ubicació de les casetes a l'interior de l'àmbit delimitat pel tancament de l'obra, ni és possible el seu trasllat dins



d'aquest àmbit, ja sigui durant tota l'obra o durant alguna de les seves fases, s'indicaran al PLA DE SEGURETAT I SALUT les àrees previstes per aquest fi.

8.1. Serveis afectats

Al projecte s'adjunta un plànol amb els serveis existents.

El serveis que s'han de tenir en compte són:

- Xarxa d'aigua potable
- Xarxa de gas
- Xarxa de fibra òptica
- Xarxa de claveguera
- Canalització d'aigües pluvials

S'haurà d'actuar amb molta cura en les seves immediacions.

8.2. Servituds

En la documentació del Projecte, s'incorporen els aspectes relatius a l'existència de possibles servituds en matèria d'aigües, de pas, de mitgera de llums i vistes, de desguàs dels edificis o de les distàncies i les obres intermèdies per a certes construccions i plantacions, tenen un caràcter informatiu i no asseguren l'exhaustivitat ni l'exactitud i per tant no podran ser objecte de reclamacions per carències i/o omissions. Com amb els indicats per als serveis afectats, el Contractista està obligat a consultar en el Registre de la Propietat els esmentats extrems. Les despeses generades, les mesures suplementàries de seguretat o la disminució dels rendiments es consideraran inclosos en els preus i, per tant, no seran objecte d'abonament independent.

8.3. Característiques de l'entorn

Els treballs es realitzen a una zona esportiva on hi ha la piscina municipal, l'institut de tecnificació, la residència de tecnificació, el pav-2 i la pista d'atletisme. Per tant es tindrà especial cura en la senyalització i en mantenir en tot moment un pas segur tant per als vehicles, els vianants i els ciclistes.



9. UNITATS CONSTRUCTIVES

ENDERROCS D'ELEMENTS SOTERRATS A POCA FONDÀRIA
MOVIMENTS DE TERRES (EXCAVACIONS, TERRAPLENS I DEMOLICIONS)
BASES AMB TOT-Ú ARTIFICIAL
PAVIMENTS DE LLOSES, PANOT, LLAMBORDINS, RIGOLES I VORADES
INSTAL·LACIONS DE REG, D'ENLUMENAT, DE DRENATGE I D'EVACUACIÓ
ELEMENTS SOTERRATS (CLAVEGUERONS, POUS, DRENATGES)
SENYALITZACIÓ HORIZONTAL I VERTICAL

10. DETERMINACIÓ DEL PROCÉS CONSTRUCTIU

El Contractista amb antelació suficient a l'inici de les activitats constructives n'haurà de perfilar l'anàlisi de cada una d'acord amb els "Principios de la Acción Preventiva" (Art. 15 L. 31/1995 de 8 de novembre) i els "Principios Aplicables durante la Ejecución de las Obras" (Art. 10 RD. 1627/1997 de 24 d'octubre).

10.1. Ordre d'execució dels treballs

Es planificarà l'ordre d'execució dels treballs seguint el pla de treballs del projecte i juntament amb el que proposi el contractista adjudicatari.

10.2. Determinació del temps efectiu de duració. Pla d'execució

Per a la programació del temps material, necessari per al desenvolupament dels distints talls de l'obra, s'han tingut en compte els següents aspectes:

LLISTA D'ACTIVITATS	:	Relació d'unitats d'obra.
RELACIONS DE DEPENDÈNCIA	:	Prelació temporal de realització material d'unes unitats respecte a altres.
DURADA DE LES ACTIVITATS	:	Mitjançant la fixació de terminis temporals per a l'execució de cadascuna de les unitats d'obra.

De les dades així obtingudes, s'ha establert, en fase de projecte, un programa general orientatiu, en el qual s'ha tingut en compte, en principi, tan sols les grans unitats (activitats



significatives), i un cop encaixat el termini de durada, s'ha realitzat la programació previsible, reflectida en un cronograma de desenvolupament.

El Contractista en el seu Pla de Seguretat i Salut haurà de reflectir, les variacions introduïdes respecte, al procés constructiu inicialment previst en el Projecte Executiu/Constructiu i en el present Estudi Bàsic de Seguretat i Salut.

11. SISTEMES I/O ELEMENTS DE SEGURETAT I SALUT INHERENTS O INCORPORATS AL MATEIX PROCÉS CONSTRUCTIU

Tot projecte constructiu o disseny d'equip, mitjà auxiliar, màquina o ferramenta a utilitzar a l'obra, objecte del present Estudi Bàsic de Seguretat i Salut, s'integrarà en el procés constructiu, sempre d'acord amb els "Principios de la Acción Preventiva" (Art. 15 L. 31/1995 de 8 de novembre), els "Principios Aplicables durante la Ejecución de las Obras" (Art. 10 RD. 1627/1997 de 24 d'octubre) "Reglas generales de seguridad para máquinas" (Art.18 RD. 1495/1986 de 26 de maig de 1986), i Normes Bàsiques de l'Edificació, entre altres reglaments connexos, i atenent les Normes Tecnològiques de l'Edificació, Instruccions Tècniques Complementàries i Normes UNE o Normes Europees, d'aplicació obligatòria i/o aconsellada.

12. MEDIAMBIENT LABORAL

12.1. Agents atmosfèrics

Caldrà indicar quins són els possibles agents atmosfèrics que poden afectar a l'obra i quines condicions s'hauran de tenir en compte per prevenir els riscos que se'n derivin.

12.2. Il·luminació

Encara que la generalitat dels treballs de construcció es realitzen amb llum natural, hauran de tenir-se presents en el Pla de Seguretat i Salut algunes consideracions respecte a la utilització d'il·luminació artificial, necessària en talls, tallers, treballs nocturns o sota rasant.

Es procurarà que la intensitat lluminosa en cada zona de treball sigui uniforme, evitant els reflexos i enlluernaments al treballador així com les variacions brusques d'intensitat.



En els locals amb risc d'explosió pel gènere de les seves activitats, substàncies emmagatzemades o ambients perillosos, la il·luminació elèctrica serà antideflagrant.

En els llocs de treball en els que una fallida de l'enllumenat normal suposi un risc per als treballadors, es disposarà d'un enllumenat d'emergència d'evacuació i de seguretat.

Les intensitats mínimes d'il·luminació artificial, segons els distints treballs relacionats amb la construcció, seran els següents:

25-50 lux	: En patis de llums, galeries i altres llocs de pas en funció de l'ús ocasional - habitual.
100 lux	: Operacions en les quals la distinció de detalls no sigui essencial, tals com la manipulació de mercaderies a granel, l'apilament de materials o l'amasat i lligat de conglomerats hidràulics. Baixes exigències visuals.
100 lux	: Quan sigui necessària una petita distinció de detalls, com en sales de màquines i calderes, ascensors, magatzems i dipòsits, vestuaris i banys petits del personal. Baixes exigències visuals.
200 lux	: Si és essencial una distinció moderada de detalls com en els muntatges mitjans, en treballs senzills en bancs de taller, treballs en màquines, fratasat de paviments i tancament mecànic. Moderades exigències visuals.
300 lux	: Sempre que sigui essencial la distinció mitjana de detalls, com treballs mitjans en bancs de taller o en màquines i treballs d'oficina en general.
500 lux	: Operacions en les que sigui necessària una distinció mitja de detalls, tals com treballs d'ordre mitjà en bancs de taller o en màquines i treballs d'oficina en general. Altes exigències visuals.
1000 lux	: En treballs on sigui indispensable una fina distinció de detalls sota condicions de constant contrast, durant llargs períodes de temps, tals com muntatges delicats, treballs fins en banc de taller o màquina, màquines d'oficina i dibuix artístic lineal. Exigències visuals molt altes.



Els serveis de prevenció seran els encarregats d'estimar la magnitud o nivells del risc, les situacions en les que aquest es produeix, així com controlar periòdicament les condicions, l'organització dels mètodes de treball i la salut dels treballadors amb la finalitat de prendre les decisions per a eliminar, controlar o reduir el risc mitjançant mesures de prevenció a l'origen, organitzatives, de prevenció col·lectiva, de protecció individual, formatives i informatives.

12.3. Soroll

Per a facilitar el seu desenvolupament al Pla de Seguretat i Salut del contractista, es reproduïx un quadre sobre els nivells sonors generats habitualment en la indústria de la construcció:

Compressor	82-94 dB
Equip de clavar pilots (a 15 m de distància)	82 dB
Formigonera petita < 500 lts.	72 dB
Formigonera mitjana > 500 lts.	60 dB
Martell pneumàtic (en recinte angost)	103 dB
Martell pneumàtic (a l'aire lliure)	94 dB
Esmeriladora de peu	60-75 dB
Camions i dúmpers	80 dB
Excavadora	95 dB
Grua autoportant	90 dB
Martell perforador	110 dB
Mototrailla	105 dB
Tractor d'orugues	100 dB
Pala carregadora d'orugues	95-100 dB
Pala carregadora de pneumàtics	84-90 dB
Pistoles fixaclus d'impacte	150 dB
Esmeriladora radial portàtil	105 dB
Tronçadora de taula per a fusta	105 dB

Les mesures a adoptar, que hauran de ser adequadament tractades al Pla de Seguretat i Salut pel contractista, per a la prevenció dels riscos produïts pel soroll seran, en ordre



d'eficàcia:

- 1er.- Supressió del risc en origen.
- 2on.- Aïllament de la part sonora.
- 3er.- Equip de Protecció Individual (EPI) mitjançant taps o orelleres.

Els serveis de prevenció seran els encarregats d'estimar la magnitud o els nivells de risc, les situacions en les que aquest es produeix, així com controlar periòdicament les condicions, l'organització dels mètodes de treball i la salut dels treballadors amb la finalitat de prendre les decisions per a eliminar, controlar o reduir el risc mitjançant mesures de prevenció a l'origen, organitzatives, de prevenció col·lectiva, de protecció individual, formatives i informatives

12.4. Pols

La permanència d'operaris en ambients polserígens, pot donar lloc a les següents afeccions:

- Rinitis
- Asma bronquial
- Bronquitis destructiva
- Bronquitis crònica
- Emfisemes pulmonars
- Pneumoconiosis
- Asbestosis (asbest – fibrociment - amiant)
- Càncer de pulmó (asbest – fibrociment - amiant)
- Mesotelioma (asbest – fibrociment - amiant)

La patologia serà d'un o d'altre tipus, segons la naturalesa de la pols, la seva concentració i el temps d'exposició.

En la construcció és freqüent l'existència de pols amb contingut de sílice lliure (Si O₂) que és el component que ho fa especialment nociu, com a causant de la pneumoconiosis. El problema de presència massiva de fibres d'amiant en suspensió, necessitarà d'un Pla específic de desamiantat que excedeix a les competències del present Estudi Bàsic de Seguretat i Salut, i que haurà de ser realitzat per empreses especialitzades.



La concentració de pols màxima admissible en un ambient al qual els operaris es trobin exposats durant 8 hores diàries, 5 dies a la setmana, és en funció del contingut de sílice en suspensió, el que ve donat per la fórmula:

$$C = \frac{10}{\% \text{ Si O}_2 + 2} \text{ mg / m}^3$$

Tenint en compte que la mostra recollida haurà de respondre a la denominada "fracció respirable", que correspon a la pols realment inhalada, ja que, de l'existent en l'ambient, les partícules més grosses són retingudes per la pituitària i les més fines són expeses amb l'aire respirat, sense haver-se fixat en els pulmons.

Els treballs en els quals és habitual la producció de pols, són fonamentalment els següents:

- Escombrat i neteja de locals
- Manutenció de runes
- Demolicions
- Treballs de perforació
- Manipulació de ciment
- Raig de sorra
- Tall de materials ceràmics i lítics amb serra mecànica
- Pols i serradures per tronçat mecànic de fusta
- Esmerilat de materials
- Pols i fums amb partícules metàl·liques en suspensió, en treballs de soldadura
- Plantes de matxuqueig i classificació
- Moviments de terres
- Circulació de vehicles
- Polit de paraments
- Plantes asfàltiques

A més a més dels Equips de Protecció Individual necessaris, com màscares i ulleres contra la pols, convé adoptar les següents mesures preventives:



ACTIVITAT	MESURA PREVENTIVA
Neteja de locals	Ús d'aspiradora i regat previ
Manutenció de runes	Regat previ
Demolicions	Regat previ
Treballs de perforació	Captació localitzada en carros perforadors o injecció d'aigua
Manipulació de ciment	Filtres en sitges o instal·lacions confinades
Raig de sorra o granalla	Equips semiautònoms de respiració
Tall o polit de materials ceràmics o lítics	Addició d'aigua micronitzada sobre la zona de tall
Treballs de la fusta, desbarbat i soldadura elèctrica	Aspiració localitzada
Circulació de vehicles	Regat de pistes
Plantes de matxuqueig i plantes asfàltiques	Aspiració localitzada

Els serveis de prevenció seran els encarregats d'estimar la magnitud o nivells del risc, les situacions en les que aquest es produeix, així com controlar periòdicament les condicions, l'organització dels mètodes de treball i la salut dels treballadors amb la finalitat de prendre les decisions per a eliminar, controlar o reduir el risc mitjançant mesures de prevenció a l'origen, organitzatives, de prevenció col·lectiva, de protecció individual, formatives i informatives.

12.5. Ordre i neteja

El Pla de Seguretat i Salut del contractista haurà d'indicar com pensa fer front a les actuacions bàsiques d'ordre i neteja en la materialització d'aquest projecte, especialment pel que fa a:

- 1er.- Retirada dels objectes i coses innecessàries.
- 2on.- Emplaçament de les coses necessàries en el seu respectiu lloc d'apilament.
- 3er.- Normalització interna d'obra dels tipus de recipients i plataformes de transport de materials a granel. Pla de manutenció intern d'obra.
- 4art.- Ubicació dels baixants de runes i recipients per a apilament de residus i la seva utilització. Pla d'evacuació de residus.
- 5è.- Neteja de claus i restes de material d'encofrat.
- 6è.- Desallotjament de les zones de pas, de cables, mànegues, flexos i restes de matèria. Il·luminació suficient.



- 7è.- Retirada d'equips i ferramentes, descansant simplement sobre superfícies de suport provisionals.
- 8è.- Drenatge de vessaments en forma de tolls de carburants o greixos.
- 9è.- Senyalització dels riscos puntuals per falta d'ordre i neteja.
- 10è.- Manteniment diari de les condicions d'ordre i neteja. Brigada de neteja.
- 11è.- Informació i formació exigible als gremis o als diferents participants en els treballs directes i indirectes de cada partida inclosa en el projecte en el que és relatiu al manteniment de l'ordre i neteja inherents a l'operació realitzada.

En els punts de radiacions el consultor hauria d'identificar els possibles treballs on es poden donar aquest tipus de radiacions i indicar les mesures protectores a prendre.

12.6. Radiacions no ionitzants

Són les radiacions amb la longitud d'ona compresa entre 10-6 cm i 10 cm, aproximadament.

Normalment, no provoquen la separació dels electrons dels àtoms dels que formen part, però no per això deixen de ser perilloses. Comprenen: Radiació ultraviolada (UV), infraroja (IR), làser, microones, ultrasònica i de freqüència de ràdio.

Les radiacions no ionitzants són aquelles regions de l'espectre electromagnètic on l'energia dels fotons emesos és insuficient. Es considera que el límit més baix de longitud d'ona per a aquestes radiacions no ionitzants és de 100 nm (nanòmetre) inclosos en aquesta categoria estan les regions comunament conegudes com bandes infraroja, visible i ultraviolada.

Els treballadors més freqüents i intensament sotmesos a aquests riscos són els soldadors, especialment els de soldadura elèctrica.

Radiacions infraroges

Aquest tipus de radiació és ràpidament absorbida per els teixits superficials, produint un efecte d'escalfament. En el cas dels ulls, a l'absorbir-se la calor pel cristal·lí i no dispersar-se ràpidament, pot produir cataractes. Aquest tipus de lesió s'ha considerat la malaltia professional més probable en ferrers, bufadors de vidre i operaris de forns.

Totes les fonts de radiació IR intensa hauran d'estar dotades de sistemes de protecció tant



propers a la font com sigui possible, per aconseguir la màxima absorció de calor i prevenir que la radiació penetri als ulls dels operaris. En cas d'utilització d'ulleres normalitzades, haurà d'incrementar-se adequadament la il·luminació del recinte, de manera que s'eviti la dilatació de la pupila de l'ull.

A les obres de construcció, els treballadors que estan més freqüentment exposats a aquestes radiacions són els soldadors, especialment quan realitzen soldadures elèctriques. Així mateix, s'ha de considerar l'entorn de l'obra, com a possible font de les radiacions.

La resposta primària a aquestes absorcions d'energia és de tipus tèrmic, afectant principalment a la pell en forma de: cremades agudes, augment de la dilatació dels vasos capil·lars i un increment de la pigmentació que pot ser persistent.

De forma general, tots aquells processos industrials realitzats en calent fins a l'extrem de desprendre llum, generen aquest tipus de radiació.

Radiacions visibles

L'òrgan afectat més important és l'ull, sent transmeses aquestes longituds d'ona, a través dels mitjans oculars sense apreciable absorció abans d'aconseguir la retina.

Radiacions ultraviolades

La radiació UV és aquella que té una longitud d'ona entre els 400 nm (nanometres) i els 10 nm. Queda inclosa dins de la radiació solar, i es genera artificialment per a molts propòsits en indústries, laboratoris i hospitals. Es divideix convencionalment en tres regions:

UVA: 315 - 400 nm de longitud d'ona.

UVB: 280 - 315 nm de longitud d'ona.

UVC: 200 - 280 nm de longitud d'ona.

La radiació a la regió UVA, la més propera a l'espectre UV, és emprada àmpliament a la indústria i representa poc risc, pel contrari les radiacions UVB i UVC, són més perilloses. La norma més completa és nord americana i està, acceptada per la WHO (World Health Organization).



Les radiacions a les regions UVB i UVC tenen efectes biològics que varien marcadament amb la longitud d'ona, sent màxims entorn als 270 nm (la llàntia de quars amb vapor de mercuri a baixa pressió té una emissió a 254 nm aproximadament). També varien amb el temps d'exposició i amb la intensitat de la radiació. La exposició radiant d'ulls o pell no protegits, per a un període de vuit hores haurà d'estar limitada.

La protecció contra la sobreexposició de fonts potents que poden constituir riscos, haurà de dur-se a terme mitjançant la combinació de mesures organitzatives, d'apantallaments o resguards i de protecció personal. Sense oblidar que s'ha d'intentar substituir el que és perillós pel que comporta poc o cap risc, d'acord a la llei de prevenció de riscos laborals.

S'haurà de posar especial èmfasi en els apantallaments i en les mesures de substitució, per a minimitzar el tercer, que implica la necessitat de protecció personal. Tots els usuaris de l'equip generador de radiació UV han de conèixer perfectament la naturalesa dels riscos involucrats. En l'equip, o prop d'ell, s'han de disposar senyals d'advertència adequades al cas. La limitació d'accés a la instal·lació, la distància de l'usuari respecte a la font i la limitació del temps d'exposició, constitueixen mesures organitzatives a tenir en compte.

No es poden emetre de forma indiscriminada radiacions UV en l'espai de treball, per exemple realitzant l'operació en un recinte confinat o en una àrea adequadament protegida. Dins de l'àrea de protecció, s'ha de reduir la intensitat de la radiació reflexada, emprant pintures de color negre mate. En el cas de fonts potents, on se sospiti que sigui possible una exposició per sobre del valor límit admissible, haurà de disposar-se de mitjans de protecció que dificultin i facin impossible el flux radiant lliure, directe i reflexat. Quant la naturalesa del treball requereixi que l'usuari operi junt a una font de radiació UV no protegida, haurà de fer-se ús dels mitjans de protecció personal. Els ulls estaran protegits amb ulleres o màscara de protecció facial, de manera que s'absorbeixin les radiacions que sobre ells incideixin. Anàlogament, hauran de protegir-se les mans, utilitzant guants de cotó, i la cara, emprant qualsevol tipus de protecció facial.

L'exposició dels ulls i pell no protegits a la radiació UV pot conduir a una inflamació dels teixits, temporal o prolongada, amb riscos variables. En el cas de la pell, pot donar lloc a un eritema similar a una cremada solar i, en el cas dels ulls, a una conjuntivitis i queratitis (o inflamació de la còrnia), de resultats imprevisibles.



La font és bàsicament el sol però també es troben en les activitats industrials de la construcció: llums fluorescents, incandescents i de descàrrega gasosa, operacions de soldadura (TIG-MIG), bufador d'arc elèctric i làsers.

Les mesures de control per a prevenir exposicions indegudes a les radiacions no ionitzants se centren en l'emprament de pantalles, blindatges i Equips de Protecció Individual (per exemple pantalla de soldadura amb visor de cèl·lula fotosensible), procurant mantenir distàncies adequades per a reduir, tenint en compte l'efecte de proporcionalitat inversa al quadrat de la distància, la intensitat de l'energia radiant emesa des de fonts que es propaguen en diferent longitud d'ona.

Làser

La missió d'un làser és la de produir un raig d'alta densitat i s'ha emprat en camps tan diversos com cirurgia, topografia o comunicació. Es construeixen unitats amb força polsant o continua de radiació, tant visible com invisible. Aquestes unitats, si són suficientment potents, poden danyar la pell i, en particular, els ulls si estan exposats a la radiació. La unitat polsant d'alta energia és particularment perillosa quan el polze curt de radiació impacte en el teixit causant una ampla lesió al voltant del mateix. Els làsers d'ona continua també poden causar danys en els ulls i la pell. Els de radiació IR i V presentaran perill per a la retina, en forma de cremades; els de radiació UV e IR poden suposar un risc per a la còrnia i el cristal·lí. D'una manera general, la pell és menys sensible a la radiació làser i en el cas d'unitats de radiació V i IR de grans potències, poden ocasionar cremades.

Els làsers s'han classificat, d'acord amb els riscos associats al seu ús, en els dos grups i quatre classes següents:

- a) Grup A: unitats intrínsecament segures i aquelles que cauen dins de les classes I y II.
 - Classe I: els nivells d'exposició màxima permissibles no poden ser excedits.
 - Classe II: de risc baix; emissió limitada a 1 mW en menys de 0,25 s, entre 400 nm i 700 nm; es preveuen els riscos per desviament de la radiació reflexada incloent la resposta de centelles.

- b) Grup B: tots els làsers presents o de ona continua amb potencia major d'1 mW, com es defineix a les classes IIIa, IIIb i IV respectivament.
 - Classe IIIa: risc baix; emissió limitada a 5 vegades la corresponent a la classe II; l'ús



d'instruments òptics pot resultar perillós.

- Classe IIIb: risc mitjà; major límit d'emissió; l'impacte sobre l'ull pot resultar perillós, però no respecte a la reflexió difusa.
- Classe IV: risc alt; major límit d'emissió; l'impacte per reflexió difusa pot ser perillós; poden causar foc i cremar la pell. El grau de protecció necessari depèn de la longitud d'ona i de l'energia emesa per la radiació. Qualsevol equip base s'ha de dissenyar d'acord amb mesures de seguretat apropiades, com per exemple, encaixonament protector, obturador d'emissió, senyal automàtica de emissió, etc.

Els làsers poden produir llum visible (400-700 nm), alguna radiació UV (200-400 nm), o comunament radiació IR (700 nm – 1 m).

A continuació, es presenta una guia de riscos associats amb unitats concretes de raigs làser:

- a) Amb làsers de la classe IIIa (< 5 mW), s'ha de prevenir únicament la visió directa del raig.
- b) Amb els de la classe IIIb i potències compreses entre 5 mW y 500 mW, s'ha de prevenir l'impacte de la radiació directa i de reflexió especular, en els ulls no protegits, que pot resultar perillós.
- c) Amb làsers de la classe IV i potències majors de 500 mW, s'ha de prevenir l'impacte de la radiació directa, de les reflexions secundàries i de les reflexions difuses, que pot resultar perillós.

A més dels riscos associats a aquest tipus de radiació, s'ha de tenir en compte els deguts a les unitats d'energia elèctrica emprats per a subministrar energia a l'equip làser. A continuació, es dóna un codi de pràctica que cobreix personal, àrea de treball, equip i operació, respectivament, en l'ús de làsers.

Tots els usuaris s'han de sotmetre a un examen oftalmològic periòdicament, fent èmfasi especial en les condicions de la retina. Les persones que treballen amb la classe IIIb i IV, tindran al mateix temps un examen mèdic d'inspecció de danys a la pell.

- d) Amb prioritat a qualsevol autorització, el contractista s'assegurarà que els operaris autoritzats estan degudament entrenats tant en procediment de treball segur com en el coneixement dels riscos potencials associats amb la radiació i equip que la genera.



- e) Qualsevol exposició accidental que suposi impacte en els ulls, haurà de ser registrada i comunicada al departament mèdic.
- f) La pràctica amb làser del grup B requereix la mesura general de protecció ocular, però que mai serà utilitzada per visió directa del raig.

- Àrea de treball:

- a) L'equip làser s'instal·larà en una àrea o recinte degudament controlats. La il·luminació del recinte haurà de ser tal manera que eviti la dilatació de la pupila de l'ull i així disminuir la possibilitat de lesió.
- b) Els raigs làser reflectits poden ser tant perillosos com els directes, i per tant, hauran d'eliminar-se les superfícies reflectants i polides.
- c) A l'àrea de treball s'haurà d'investigar periòdicament la presència de qualsevol gas tòxic que pugui generar-se durant el treball, per exemple, l'ozó.
- d) S'han de col·locar senyals lluminoses d'advertència en totes les zones d'entrada als recintes en els que els làsers funcionin. Quant la senyal estigui en acció, haurà de prohibir-se l'accés al mateix. L'equip de subministrament de potència al làser ha de disposar de protecció especial.
- e) Allà on sigui necessari, s'ha de prevenir la possibilitat de desviament del raig fora de l'àrea de control, mitjançant proteccions i blindatges. En el cas de radiació IR, ha d'emprar-se materials no inflamables per a proporcionar aquestes barreres físiques al voltant del làser. En aquests casos, s'ha d'evitar la proximitat de materials inflamables o explosius.

- Equip:

- a) Qualsevol operació de manteniment haurà de dur-se solament si la força està desconnectada.
- b) Tots els làsers, hauran de disposar de rètols d'advertència que tindran en compte la classe de làser a que correspon i el tipus de radiació visible o invisible que genera l'aparell.
- c) Quan els aparells que pertanyen al grup B no s'utilitzin, s'hauran de treure les claus de control d'engegada, així com la de control de força, que quedaran custodiades per la persona responsable autoritzada per el treball amb làser en el laboratori.



- d) Les ulleres protectores normalitzats, hauran de comprovar-se regularment i han de seleccionar-se d'acord amb la longitud d'ona de la radiació emesa per el làser en ús.
- e) Qualsevol protector de pantalla que s'utilitzi, haurà de ser de material absorbent que previngui la reflexió especular.

- Operació:

- a) Únicament el mínim nombre de persones requerides en l'operació es trobaran dins de l'àrea de control; no obstant, en el cas de làser de la classe IV, al menys dos persones estaran sempre presents durant l'operació.
- b) Únicament personal autoritzat tindrà permís per a muntar, ajustar i operar l'equip de làser.
- c) L'equip de làser haurà d'operar el temps mínim requerit per a la realització dels treballs, no es deixarà en funcionament sense estar vigilat.
- d) Com a procediment de protecció general, hauran d'utilitzar-se ulleres que previnguin el risc de dany ocular.
- e) L'equip de làser haurà de ser muntat a una alçada que mai superi la corresponent al pit de l'operador.
- f) S'ha de tenir especial cura en la radiació làser invisible, essent essencial la utilització d'un escut protector al llarg de tota la trajectòria.
- g) Donat que els làsers polsants presenten un risc incrementat per l'operador, com a guia d'alineació del raig, han d'emprar-se làsers de baixa potència d'heli o neó que pertanyin a la classe II, i no conformar-se amb una indicació somera de la direcció que adoptarà el raig. En aquests casos, sempre s'ha d'utilitzar la protecció ocular.

Els serveis de prevenció seran els encarregats d'estimar la magnitud o nivells del risc, les situacions en les que aquest es produeix, així com controlar periòdicament les condicions, l'organització dels mètodes de treball i la salut dels treballadors amb la finalitat de prendre les decisions per a eliminar, controlar o reduir el risc mitjançant mesures de prevenció en l'origen, organitzatives, de prevenció col·lectiva, de protecció individual, formatives i informatives.

En construcció acostuma a emprar-se monogràficament en l'establiment d'alineacions i nivells topogràfics.



Per la seva extrema perillositat, quan el làser estigui enfocat paral·lel al sòl, l'àrea de perill s'haurà d'acordonar. L'Equip de Protecció Individual contra el làser són les ulleres de protecció completa, amb el visor dotat del filtre adequat al tipus de làser que es tracti.

12.7. Radiacions ionitzants

Dins de l'àmbit de la construcció existeixen pocs treballs propis en els que es generen aquests tipus de riscos, malgrat que si existeixen situacions on es puguin donar aquest tipus de radiació, com són:

- Detecció de defectes de soldadura o esquerdes en canonades, estructures i edificis.
- Control de densitats "in situ" pel mètode nuclear.
- Control d'irregularitats en el nivell d'emplenat de recipients o grans dipòsits.
- Identificació de trajectòries, emprant traçadors en corrents hidràuliques, sediments, moviment de granel, etcètera.

Serà obligació del contractista amb la col·laboració del seu servei de prevenció determinar un procediment de treball segur per a realitzar les esmentades operacions.

També es pot considerar una possible generació de riscos en treballs realitzats dintre d'un entorn o en proximitat de determinades instal·lacions, com poden ser:

- Les instal·lacions on es realitzin exàmens de maletes i embalums en els aeroports; detecció de cartes bomba.
- Les instal·lacions mèdiques on es realitzin pràctiques de teràpia, mitjançant radiacions ionitzants.
- Les instal·lacions mèdiques on es realitzen pràctiques de diagnòstic amb raigs X amb equips amb un potencial d'operació per disseny, sigui major de 70 Kilovolts.
- Les instal·lacions mèdiques on es manipula o es tracti material radioactiu, en forma de fonts no segellades, per a ús en teràpia o diagnòstic amb tècniques "in vivo".
- Les instal·lacions d'ús industrial on es tracti o manipuli material radioactiu.
- Els acceleradors de partícules o d'investigació o d'ús industrial.
- Les instal·lacions i equips per a gammagrafia o radiografia industrial, sigui mitjançant l'ús de fonts radioactius o equips emissors de raig X.



- Els dipòsits de residus radioactius, tant transitoris com definitius.
- Les instal·lacions on es produeixin, fabriqui, repari o es faci manteniment de fonts o equips generadors de radiacions ionitzants.
- Control d'irregularitats en l'espessor de blocs de paper, làmines de plàstic i fulles de metall o en el nivell d'ompliment de recipients o grans dipòsits.
- Estimació de l'antiguitat de substàncies, emprant el carboni-14 o altres isòtops, com l'argó-40 o el fòsfor-32.
- Il·luminació passiva de rellotges o de sortides d'emergència.

Les funcions de protecció radiològica són responsabilitat del titular de la instal·lació, essent el Consell de Seguretat Nuclear el qui decidirà si han de ser encomanades a un Servei de Protecció Radiològica propi del titular o a una Unitat Tècnica de Protecció Radiològica contractada a l'efecte.

La reacció d'un individu a l'exposició a les radiacions depèn de la dosi, del volum i del tipus dels teixits irradiats.

Encara que poden ocórrer en combinació, correntment es fa una distinció entre dues classes fonamentals d'accidents per radiació, és dir: a) Irradiació externa accidental (per exemple en treballs de radiografiat de soldadura). b) Contaminació radioactiva accidental.

Els nivells màxims de dosi permesa han estat fixats tenint en compte que el cos humà pot tolerar una certa quantitat de radiació sense perjudicar el funcionament del seu organisme en general. Aquests nivells són, per a persones que treballen en Zones Controlades (per exemple edifici de contenció de central nuclear) i tenint en compte l'efecte acumulatiu de les radiacions sobre l'organisme, 5 rems per any ó 300 mil·ligrams per setmana. Per a detectar i amidar els nivells de radiació, s'empren els comptadors Geiger.

Per al control de la dosi rebuda, s'ha de tenir en compte tres factors: a) temps de treball. b) distància de la font de radiació. c) Apantallament. El temps de treball permès s'obté dividint la dosi màxima autoritzada per la dosi rebuda en un moment donat. La dosi rebuda és inversament proporcional al quadrat de la distància a la font de radiació. Els materials que s'empren habitualment com barreres d'apantallament són el formigó i el plom, encara que també se n'usen d'altres com l'acer, totxos massissos de fang, granit, calcària, etc., en general, l'espessor necessari està en funció inversa de la densitat del material.



Per a verificar les dosis de radiació rebudes s'utilitzen dosímetres individuals, que poden consistir en una pel·lícula dosimètrica o un estil dosímetre integrador de butxaca. Sempre que no s'especifiqui el contrari, el dosímetre individual es durà a la butxaca o davanter de la roba de treball, tenint especial cura en no col·locar els dosímetres sobre cap objecte que absorbeixi radiació (per exemple objectes metàl·lics).

Haurà de dur-se un Llibre de registre, on figurarà les dosis rebudes per cadascun dels treballadors professionalment exposats a radiacions.

13. MANIPULACIÓ DE MATERIALS

Tota mantenició de material comporta un risc, per tant, des del punt de vista preventiu, s'ha de tendir a evitar tota manipulació que no sigui estrictament necessària, en virtut del conegut axioma de seguretat que diu que "el treball més segur és aquell que no es realitza".

Per a manipular materials és preceptiu prendre les següents precaucions elementals:

- Començar per la càrrega o material que apareix més superficialment, és dir el primer i més accessible.
- Lliurar el material, no tirar-lo.
- Col·locar el material ordenat i en cas d'apilat estratificat, que aquest es realitzi en piles estables, lluny de passadissos o llocs on pugui rebre cops o desgastar-se.
- Utilitzar guants de treball i calçat de seguretat amb puntera metàl·lica i embuatada en empenya i turmells.
- En el maneigament de càrregues llargues entre dues o més persones, la càrrega pot mantenir-se en la mà, amb el braç estirat al llarg del cos, o bé sobre l'espatlla.
- S'utilitzaran les ferramentes i mitjans auxiliars adequats per al transport de cada tipus de material.
- En les operacions de càrrega i descàrrega, es prohibirà col·locar-se entre la part posterior del camió i una plataforma, pal, pilar o estructura vertical fixa.
- Si durant la descàrrega s'utilitzen ferramentes, com braços de palanca, uncles, potes de cabra o similar, disposar la maniobra de tal manera que es garanteixi el que no es vingui la càrrega damunt i que no rellisqui.



En el relatiu a la manipulació de materials el contractista en l'elaboració del Pla de Seguretat i Salut haurà de tenir en comte les següents premisses:

- Intentar evitar la manipulació manual de càrregues mitjançant:
 1. Automatització i mecanització dels processos.
 2. Mesures organitzatives que eliminin o minimitzin el transport.

- Adoptar Mesures preventives quan no es pugui evitar la manipulació com:
 1. Utilització d'ajudes mecàniques.
 2. Reducció o redisseny de la càrrega.
 3. Actuació sobre l'organització del treball.
 4. Millora de l'entorn de treball.

- Dotar als treballadors de la formació i informació en temes que inclouin:
 1. Ús correcte de les ajudes mecàniques.
 2. Ús correcte dels equips de protecció individual.
 3. Tècniques segures per a la manipulació de càrregues.
 4. Informació sobre el pes i centre de gravetat.

Els principis bàsics de la manutenció de materials

1. El temps dedicat a la manipulació de materials és directament proporcional a l'exposició al risc d'accident derivat de dita activitat.
2. Procurar que els diferents materials, així com la plataforma de suport i de treball de l'operari, estiguin a la mateixa alçada en què s'ha de treballar amb ells.
3. Evitar el dipositar els materials directament sobre el terra, fer-ho sempre sobre catúfols o contenidors que permetin el seu trasllat a dojo.
4. Escurçar tant com sigui possible les distàncies a recórrer pel material manipulat, evitant estacionaments intermedis entre el lloc de partida del material manipulat evitant estacionaments intermedis entre el lloc de partida del material i l'emplaçament definitiu de la seva posada en obra.
5. Traginar sempre els materials a dojo, mitjançant palonners, catúfols, contenidors o palets, en lloc de portar-los d'un en un.
6. No tractar de reduir el nombre d'ajudants que recullin i traguin els materials, si això comporta ocupar els oficials o caps d'equip en operacions de manutenció, coincidint en franges de temps perfectament aprofitables per l'avanç de la producció.



7. Mantenir esclarits, senyalitzats i enllumenats, els llocs de pas dels materials a manipular.

Manejament de càrregues sense mitjans mecànics

Per a l'hissat manual de càrregues la totalitat del personal d'obra haurà rebut la formació bàsica necessària, compromentent-se a seguir els següents passos:

1. Apropar-se el més possible a la càrrega.
2. Assentar els peus fermament.
3. Ajupir-se doblgant els genolls.
4. Mantenir l'esquena dreta.
5. Subjectar l'objecte fermament.
6. L'esforç d'aixecar l'han de realitzar els músculs de les cames.
7. Durant el transport, la càrrega haurà de romandre el més a prop possible del cos.
8. Per al maneament de peces llargues per una sola persona s'actuarà segons els següents criteris preventius:
 - a) Durà la càrrega inclinada per un dels seus extrems, fins l'altura de l'espatlla.
 - b) Avançarà desplaçant les mans al llarg de l'objecte, fins arribar al centre de gravetat de la càrrega.
 - c) Es col·locarà la càrrega en equilibri sobre l'espatlla.
 - d) Durant el transport, mantindrà la càrrega en posició inclinada, amb l'extrem davanter aixecat.
9. És obligatòria la inspecció visual de l'objecte pesat a aixecar, per a eliminar arestes afilades.
10. Està prohibit aixecar més de 50 kg de forma individual. El valor límit de 30 Kg per homes, pot superar-se puntualment a 50 Kg quan es tracti de descarregar un material per a col·locar-lo sobre un mitjà mecànic de mantenició. En el cas de tractar-se de dones, es redueixen aquests valors a 15 i 25 Kg respectivament.
11. És obligatori la utilització d'un codi de senyals quan s'ha d'aixecar un objecte entre uns quants, per a suportar l'esforç al mateix temps. Pot ser qualsevol sistema a condició que sigui conegut o convingut per l'equip.

14. MITJANS AUXILIARS D'UTILITAT PREVENTIVA (MAUP)

Als efectes del present Estudi Bàsic de Seguretat i Salut, tindran la consideració de MAUP, tot



Mitjà Auxiliar dotat de Protecció, Resguard, Dispositiu de Seguretat, Operació seqüencial, Seguretat positiva o Sistema de Protecció Col·lectiva, que originàriament ve integrat, de fàbrica, en l'equip, màquina o sistema, de forma solidària i indissociable, de tal manera que s'interposi, o apantalli els riscos d'abast o simultaneïtat de l'energia fora de control, i els treballadors, personal aliè a l'obra i/o materials, màquines, equips o ferramentes pròximes a la seva àrea d'influència, anul·lant o reduint les conseqüències d'accident. La seva operativitat resta garantida pel fabricant o distribuïdor de cadascun dels components, en les condicions d'utilització i manteniment per ell prescrites. El contractista resta obligat a la seva adequada elecció, seguiment i control d'ús.

Els MAUP més rellevants, previstos per a l'execució del present projecte són els indicats a continuació:

Codi	UA	Descripció
HX11X003	u	Bastida modular amb estructura tubular i sistema de seguretat amb tots els requisits reglamentaris en previsió de caigudes per a la realització d'estructures, tancaments, cobertes, i altres treballs en alçada
HX11X004	u	Barana definitiva, prevista en projecte, per a protecció de caigudes a diferent nivell
HX11X019	m	Marquesina de protecció en voladís en bastida tubular amb sistema de seguretat amb tots els requisits reglamentaris, normalitzada i incorporada UNE-EN 12810-1 (HD-1000)
HX11X021	u	Passadís de protecció prefabricat metàl·lic amb sistema de seguretat amb tots els requisits reglamentaris, de llargària 2,5 m, d'amplària 1,1 m, amb paviment de entramat de platines metàl·liques i rampes articulades, baranes metàl·liques reglamentàries, muntants de 2 m d'alçada, sostre de xapa d'acer de 3 mm de gruix
HX11X022	u	Passadís de protecció prefabricat metàl·lic amb sistema de seguretat amb tots els requisits reglamentaris, de llargària 2,5 m, d'amplària 1,1 m, amb paviment de entramat de platines metàl·liques i rampes articulades, baranes metàl·liques reglamentàries



15. SISTEMES DE PROTECCIÓ COL·LECTIVA (SPC)

Als efectes del present Estudi Bàsic de Seguretat i Salut, tindran la consideració de Sistemes de Protecció Col·lectiva, el conjunt d'elements associats, incorporats al sistema constructiu, de forma provisional i adaptada a l'absència de protecció integrada de major eficàcia (MAUP), destinats a apantallar o condonar la possibilitat de coincidència temporal de qualsevol tipus d'energia fora de control, present en l'ambient laboral, amb els treballadors, personal aliè a l'obra i/o materials, màquines, equips o ferramentes pròximes a la seva àrea d'influència, anul·lant o reduint les conseqüències d'accident. La seva operativitat garanteix la integritat de les persones o objectes protegits, sense necessitat d'una participació per a assegurar la seva eficàcia. Aquest últim aspecte és el que estableix la seva diferència amb un Equip de Protecció Individual (EPI).

En absència d'homologació o certificació d'eficàcia preventiva del conjunt d'aquests Sistemes instal·lats, el contractista fixarà en el seu Pla de Seguretat i Salut, referència i relació dels Protocols d'Assaig, Certificats o Homologacions adoptades i/o requerits als instal·ladors, fabricants i/o proveïdors, per al conjunt dels esmentats Sistemes de Protecció Col·lectiva.

Els SPC més rellevants previstos per a l'execució del present projecte són els indicats en l'annex d'aquesta memòria que contindrà les fitxes amb RISC-AVALUACIÓ-MESURES

16. CONDICIONS DELS EQUIPS DE PROTECCIÓ INDIVIDUAL (EPI)

Als efectes del present Estudi Bàsic de Seguretat i Salut, tindran la consideració d'Equips de Protecció Individual, aquelles peces de treball que actuen a mode de coberta o pantalla portàtil, individualitzada per a cada usuari, destinats a reduir les conseqüències derivades del contacte de la zona del cos protegida, amb una energia fora de control, d'intensitat inferior a la previsible resistència física de l'EPI.

La seva utilització haurà de quedar restringida a l'absència de garanties preventives adequades, per inexistència de MAUP, o en el seu defecte SPC d'eficàcia equivalent.

Tots els equips de protecció individual estaran degudament certificats, segons normes harmonitzades CE. Sempre de conformitat als R.D. 1407/92, R.D.159/95 i R.D. 773/97.

El Contractista Principal portarà un control documental del seu lliurament individualitzat al



personal (propi o subcontractat), amb el corresponent avís de recepció signat pel beneficiari.

En els casos en què no existeixin normes d'homologació oficial, els equips de protecció individual seran normalitzats pel constructor, per al seu ús en aquesta obra, triats d'entre els que existeixin en el mercat i que reuneixin una qualitat adequada a les respectives prestacions. Per aquesta normalització interna s'haurà de comptar amb el vist-i-plau del tècnic que supervisa el compliment del Pla de Seguretat i Salut per part de la Direcció d'Obra o Direcció Facultativa/Direcció d'Execució.

Al magatzem d'obra hi haurà permanentment una reserva d'aquests equips de protecció, de manera que pugui garantir el subministrament a tot el personal sense que se'n produeixi, raonablement, la seva carència.

En aquesta previsió cal tenir en compte la rotació del personal, la vida útil dels equips i la data de caducitat, la necessitat de facilitar-los a les visites d'obra, etc.

Els EPI més rellevants, previstos per a l'execució material del present projecte són els indicats en l'annex d'aquesta memòria que contindrà les fitxes amb RISC-AVALUACIÓ-MESURES

17. RECURSOS PREVENTIUS

La legislació que s'ha de complir respecte a la presència de recursos preventius a les obres de construcció està contemplada a la Llei 54/2003. D'acord amb aquesta llei, la presència dels recursos preventius a les obres de construcció serà preceptiva en els següents casos:

- Quan els riscos es puguin veure agreujats o modificats en el desenvolupament del procés o l'activitat, per la concurrència d'operacions diverses que es desenvolupen successivament o simultàniament i que facin precís el control de la correcta aplicació dels mètodes de treball. La presència de recursos preventius de cada contractista serà necessari quan, durant l'obra, es desenvolupin treballs amb riscos especials, com es defineixen en el real decret 1627/97.
- Quan es realitzin activitats o processos que reglamentàriament es considerin perillosos o amb riscos especials.



- Quan la necessitat d'aquesta presència sigui requerida per la Inspecció de Treball i Seguretat Social, si les circumstàncies del cas ho exigissin degut a les condicions de treball detectades.

Quan a les obres de construcció coexisteixen contractistes i subcontractistes que, de forma successiva o simultània, puguin constituir un risc especial per interferència d'activitats, la presència dels "*Recursos preventius*" és, en aquests casos, necessària.

Els recursos preventius són necessaris quan es desenvolupin treballs amb riscos especials, definits a l'annex II del RD 1627/97:

1. Treballs amb riscos especialment greus d'enterrament, enfonsament o caiguda d'altura, per les particulars característiques de l'activitat desenvolupada, els procediments aplicats, o l'entorn del lloc de treball.
2. Treballs en els quals l'exposició a agents químics o biològics suposi un risc d'especial gravetat, o pels que la vigilància específica de la salut dels treballadors sigui legalment exigible.
3. Treballs amb exposició a radiacions ionitzants pels que la normativa específica obliga a la delimitació de zones controlades o vigilades.
4. Treballs a la proximitat de línies elèctriques d'alta tensió.
5. Treballs que exposin a risc d'ofegament per immersió.
6. Obres d'excavació de túnels, pous i altres treballs que suposin moviments de terra subterranis.
7. Treballs realitzats en immersió amb equip subaquàtic.
8. Treballs realitzats en caixons d'aire comprimit.
9. Treballs que impliquin l'ús d'explosius.
10. Treballs que requereixin muntar o desmuntar elements prefabricats pesats.

A continuació es detallen, de forma orientativa, les activitats de l'obra del present estudi bàsic de seguretat i salut, en base a l'avaluació de riscos d'aquest, que requereixen la presència de recurs preventiu:

ENDERROCS D'ELEMENTS SOTERRATS A POCA FONDÀRIA
MOVIMENTS DE TERRES (EXCAVACIONS, TERRAPLENS I DEMOLICIONS)
BASES AMB TOT-Ú ARTIFICIAL
PAVIMENTS DE LLOSES, PANOT, LLAMBORDINS, RIGOLES I VORADES



ESTRUCTURES DE FORMIGÓ ARMAT
INSTAL·LACIONS DE REG, D'ENLUMENAT, DE DRENATGE I D'EVACUACIÓ
ELEMENTS SOTERRATS (CLAVEGUERONS, POUS, DRENATGES)
JARDINERIA
SENYALITZACIÓ HORIZONTAL I VERTICAL

18. SENYALITZACIÓ I ABALISAMENT

Quant a la senyalització de l'obra, és necessari distingir entre la que es refereix a la que demanda de l'atenció per part dels treballadors i aquella que correspon al trànsit exterior afectat per l'obra. En el primer cas són d'aplicació les prescripcions establertes per el Reial Decret 485/1997, de 14 d'abril. La senyalització i el abalisament de tràfic vénen regulats, entre altra normativa, per la Norma 8.3-I.C. de la Direcció General de Carreteres i no és objecte de l'Estudi Bàsic de Seguretat i Salut. Aquesta distinció no exclou la possible complementació de la senyalització de tràfic durant l'obra quan aquesta mateixa es faci exigible per a la seguretat dels treballadors que treballin a la immediació d'aquest tràfic.

S'ha de tenir en compte que la senyalització per si mateixa no elimina els riscos, malgrat això la seva observació quan és l'apropiada i està ben col·locada, fa que l'individu adopti conductes segures. No és suficient amb col·locar un plafó a les entrades de les obres, si després en la pròpia obra no se senyalitza l'obligatorietat d'utilitzar cinturó de seguretat al col·locar les mires per a realitzar el tancament de façana. La senyalització abundant no garanteix una bona senyalització, ja que el treballador acaba fent cas omís de qualsevol tipus de senyal.

El R.D.485/97 estableix que la senyalització de seguretat i salut en el treball haurà d'utilitzar-se sempre que l'anàlisi dels riscos existents, les situacions d'emergència previsible i les mesures preventives adoptades, posin de manifest la necessitat de:

- Cridar l'atenció dels treballadors sobre l'existència de determinats riscos, prohibicions o obligacions.
- Alertar als treballadors quan es produeixi una determinada situació d'emergència que requereixi mesures urgents de protecció o evacuació.
- Facilitar als treballadors la localització i identificació de determinats mitjans o instal·lacions de protecció, evacuació, emergència o primers auxilis.
- Orientar o guiar als treballadors que realitzin determinades maniobres perilloses.



La senyalització no haurà de considerar-se una mesura substitutiva de les mesures tècniques i organitzatives de protecció col·lectiva i haurà d'utilitzar-se quan, mitjançant aquestes últimes, no hagi estat possible eliminar els riscos o reduir-los suficientment.

Tampoc haurà de considerar-se una mesura substitutiva de la formació i informació dels treballadors en matèria de seguretat i salut en el treball.

Així mateix, segons s'estableix en el R.D. 1627/97, s'haurà de complir que:

1. Les vies i sortides específiques d'emergència hauran de senyalitzar-se conforme al R.D. 485/97, tenint en compte que aquesta senyalització haurà de fixar-se en els llocs adequats i tenir la resistència suficient.
2. Els dispositius no automàtics de lluita contra incendis hauran d'estar senyalitzats conforme al R.D. 485/97, tenint en compte que aquesta senyalització haurà de fixar-se en els llocs adequats i tenir la resistència suficient.
3. El color utilitzat per a la il·luminació artificial no podrà alterar o influir en la percepció de les senyals o panells de senyalització.
4. Les portes transparents hauran de tenir una senyalització a l'altura de la vista.
5. Quan existeixin línies d'estesa elèctrica àrees, en el cas que vehicles l'obra haguessin de circular sota l'estesa elèctrica s'utilitzarà una senyalització d'avertència.

19. CONDICIONS D'ACCÉS I AFECTACIONS DE LA VIA PÚBLICA

Aquí cal descriure les condicions d'accés i afectacions de la via pública particulars de l'obra (ample carrer, ample vorera, ocupació de la vorera i via pública i com es resol, accessos a l'obra, etc.)

En el PLA DE SEGURETAT I SALUT el Contractista definirà les desviacions i passos provisionals per a vehicles i vianants, els circuits i trams de senyalització, la senyalització, les mesures de protecció i detecció, els paviments provisionals, les modificacions que comporti la implantació de l'obra i la seva execució, diferenciant, si és cas, les diferents fases d'execució. A aquests efectes, es tindrà en compte el que determina la Normativa per a la informació i senyalització d'obres al municipi i la Instrucció Municipal sobre la instal·lació d'elements urbans a l'espai públic de la ciutat que correspongui.



Quan correspongui, d'acord amb les previsions d'execució de les obres, es diferenciarà amb claredat i per cadascuna de les distintes fases de l'obra, els àmbits de treball i els àmbits destinats a la circulació de vehicles i vianants, d'accés a edificis i guals, etc., i es definiran les mesures de senyalització i protecció que corresponguin a cadascuna de les fases.

És obligatori comunicar l'inicia, l'extensió, la naturalesa dels treballs i les modificacions de la circulació de vehicles provocades per les obres, a la Guàrdia Municipal i als Bombers o a l'Autoritat que correspongui.

Quan calgui prohibir l'estacionament en zones on habitualment és permès, es col·locarà el cartell de "SENYALITZACIÓ EXCEPCIONAL" (1050 X 600 mm), amb 10 dies d'antelació a l'inicia dels treballs, tot comunicant-ho a la Guàrdia Municipal o l'Autoritat que correspongui.

En la desviació o estrenyiment de passos per a vianants es col·locarà la senyalització corresponent.

No es podrà començar l'execució de les obres sense haver procedit a la implantació dels elements de senyalització i protecció que corresponguin, definits al PLA DE SEGURETAT aprovat.

El contractista de l'obra serà responsable del manteniment de la senyalització i elements de protecció implantats.

Els accessos de vianants i vehicles, estaran clarament definits, senyalitzats i separats.

19.1. Normes de policia

- Control d'accessos

Una vegada establerta la delimitació del perímetre de l'obra, conformats els tancaments i accessos per els vianants i de vehicles, el contractista amb la col·laboració del seu servei de prevenció definirà, dins del Pla de Seguretat i Salut, el procés per al control d'entrada i sortida de vehicles en general (inclosa la maquinària com grues mòbils, retroexcavadores) i de personal de manera que garanteixi l'accés únicament a persones autoritzades.



Quan la delimitació de l'obra no es pugui portar a terme, per les pròpies circumstàncies de l'obra, el contractista, al menys haurà de garantir, l'accés controlat a les instal·lacions d'ús comú de l'obra, i haurà d'assegurar que les entrades a l'obra estiguin senyalitzades, i que quedin tancades les zones que puguin presentar riscos.

- **Coordinació d'interferències i seguretat a peu d'obra**

El contractista, quan sigui necessari, donat el volum d'obra, el valor dels materials emmagatzemats i altres circumstàncies que així ho aconsellin, definirà un procés per garantir l'accés controlat a les instal·lacions que suposin risc personal i/o comú per a l'obra i d'intrusisme a l'interior de l'obra en tallers, magatzems, vestuaris i d'altres instal·lacions d'ús comú o particular.

19.2. Àmbit d'ocupació de la via pública

- **Ocupació del tancament de l'obra**

S'entén per àmbit d'ocupació el realment ocupat, incloent tanques, elements de protecció, baranes, bastides, contenidors, casetes, etc.

En el PLA DE SEGURETAT I SALUT EN EL TREBALL s'especificarà la delimitació de l'àmbit d'ocupació de l'obra i es diferenciarà clarament si aquest canvia en les diferents fases de l'obra. L'àmbit o els àmbits d'ocupació quedaran clarament dibuixats en plànols per fases i interrelacionats amb el procés constructiu.

L'amplada màxima a ocupar serà proporcional a l'amplada de la vorera. L'espai lliure per a pas de vianants no serà inferior a un terç (1/3) de l'amplada de la vorera existent.

En cap cas es podrà ocupar una amplada superior a tres (3) metres mesurats des de la línia de façana, ni més de dos terços (2/3) de l'amplada de la vorera, si no queda al menys una franja d'amplada mínima d'un metre i quaranta centímetres (1,40 m) per a pas de vianants.

Quan, per l'amplada de la vorera, no sigui possible deixar un pas per a vianants d'un metre i quaranta centímetres (1,40 m) es permetrà, durant l'execució dels treballs a planta baixa, la col·locació de tanques amb un sortint màxim de seixanta centímetres (60 cm) deixant un pas mínim per a vianants d'un metre (1 m). Per a l'enderrocament de les plantes superiors a



la planta baixa, es col·locarà una tanca a la línia de façana i es farà una protecció volada per la retenció d'objectes despresos de les cotes superiors. Si la vorera és inferior a un metre seixanta centímetres (1,60 m) durant els treballs a la planta baixa, el pas per a vianants d'un metre (1 m) d'amplada podrà ocupar part de la calçada en la mesura que calgui. En aquest cas, s'haurà de delimitar i protegir amb tanques l'àmbit del pas de vianants.

- **Situació de casetes i contenidors.**

S'indicaran en el PLA DE SEGURETAT I SALUT les àrees previstes per aquest fi.

- Les casetes, contenidors, tallers provisionals i aparcament de vehicles d'obra, se situaran en una zona propera a l'obra que permeti aplicar els següents criteris:
 - Preferentment, a la vorera, deixant un pas mínim d'un metre i quaranta centímetres (1,40 m) per a pas de vianants per la vorera.
 - A la vorera, deixant un pas mínim d'un metre i quaranta centímetres (1,40 m) per a pas de vianants per la zona d'aparcament de la calçada sense envair cap carril de circulació.
 - Si no hi ha prou espai a la vorera, es col·locaran a la zona d'aparcament de la calçada procurant no envair cap carril de circulació i deixant sempre com a mínim un metre (1m) per a pas de vianants a la vorera.

- Es protegirà el pas de vianants i es col·locarà la senyalització corresponent.

- **Situació de grues-torre i muntacàrregues**

Només podran estar emplaçats a l'àmbit de l'obra.

- **Canvis de la Zona Ocupada**

Qualsevol canvi en la zona ocupada que afecti l'àmbit de domini públic es considerarà una modificació del PLA DE SEGURETAT I SALUT EN EL TREBALL i s'haurà de documentar i tramitar d'acord amb el R.D. 1627/97.

19.3. Tancaments de l'obra que afecten l'àmbit públic

- **Tanques**



Situació	Delimitaran el perímetre de l'àmbit de l'obra o, en ordenació entre mitgeres, tancaran el front de l'obra o solar i els laterals de la part de vorera ocupada.
Tipus de tanques	<p>Es formaran amb xapa metàl·lica opaca o a base de plafons prefabricats o d'obra de fàbrica arrebossada i pintada.</p> <p>Les empreses promotores podran presentar a l'Ajuntament per a la seva homologació, si s'escau, el seu propi model de tanca per tal d'emprar-lo en totes les obres que facin.</p> <p>Les tanques metàl·liques de 200 x 100 cm només s'admeten per a proteccions provisionals en operacions de càrrega, desviacions momentànies de trànsit o similars.</p> <p>En cap cas s'admet com a tanca el simple abalisat amb cinta de PVC, malla electrosoldada de ferrallista, xarxa tipus tennis de polipropilè (habitualment de color taronja), o elements tradicionals de delimitacions provisionals de zones de risc.</p>
Complements	Totes les tanques tindran abalisament lluminós i elements reflectants en tot el seu perímetre.
Manteniment	El Contractista vetllarà pel correcte estat de la tanca, eliminant graffitis, publicitat il·legal i qualsevol altre element que deteriori el seu estat original.
- Accés a l'obra	
Portes	<p>Les tanques estaran dotades de portes d'accés independent per a vehicles i per al personal de l'obra.</p> <p>No s'admet com a solució permanent d'accés la retirada parcial del tancament.</p>



19.4. Operacions que afecten l'àmbit públic

- Entrades i sortides de vehicles i maquinària.

Vigilància Personal responsable de l'obra s'encarregarà de dirigir les operacions d'entrada i sortida, avisant els vianants a fi d'evitar accidents.

Aparcament Fora de l'àmbit del tancament de l'obra no podran estacionar-se vehicles ni maquinària de l'obra, excepte a la reserva de càrrega i descàrrega de l'obra quan existeixi zona d'aparcament a la calçada.

Camions en espera Si no hi ha espai suficient dins de l'àmbit del tancament de l'obra per acollir els camions en espera, caldrà preveure i habilitar un espai adequat a aquest fi fora de l'obra.

El PLA DE SEGURETAT preveurà aquesta necessitat, d'acord amb la programació dels treballs i els mitjans de càrrega, descàrrega i transport interior de l'obra.

- Càrrega i descàrrega

Les operacions de càrrega i descàrrega s'executaran dintre l'àmbit del tancament de l'obra. Quan això no sigui possible, s'estacionarà el vehicle en el punt més proper a la tanca de l'obra, es desviaran els vianants fora de l'àmbit d'actuació, s'ampliarà el perímetre tancat de l'obra i es prendran les següents mesures:

- S'habilitarà un pas per als vianants. Es deixarà un pas mínim d'un metre i quaranta centímetres (1,40 m) d'ample per a la vorera o per a la zona d'aparcament de la calçada, sense envair cap carril de circulació. Si no és suficient i/o si cal envair el carril de circulació que correspongui i contactar prèviament amb la Guàrdia Urbana.
- Es protegirà el pas de vianants amb tanques metàl·liques de 200 x 100 cm,



delimitant el camí pels dos costats i es col·locarà la senyalització que correspongui.

- La separació entre les tanques metàl·liques i l'àmbit d'operacions o el vehicle, formarà una franja de protecció l'amplada de la qual dependrà del tipus de productes a carregar o descarregar i que establirà el Cap d'Obra prèvia consulta al Coordinador de Seguretat de l'obra.
- Acabades les operacions de càrrega i descàrrega, es retiraran les tanques metàl·liques es netejarà el paviment.
- Es controlarà la descàrrega dels camions formigonera a fi d'evitar abocaments sobre la calçada.
- **Descàrrega, apilament i evacuació de terres i runa**

Descàrrega

La descàrrega de runa des dels diferents nivells de l'obra, aprofitant la força de la gravetat, serà per canonades (cotes superiors) o mecànicament (cotes sota rasant), fins els contenidors o tremuges, que hauran de ser cobertes amb lones o plàstics opacs a fi d'evitar pols. Les canonades o cintes d'elevació i transport de material es col·locaran sempre per l'interior del recinte de l'obra.

Apilament.

No es poden acumular terres, runa i deixalles en l'àmbit de domini públic, excepte si és per a un termini curt i si s'ha obtingut un permís especial de l'Ajuntament, i sempre s'ha de dipositar en tremuges o en contenidors homologats.

Si no es disposa d'aquesta autorització ni d'espais adequats, les terres es carregaran directament sobre camions per a la seva evacuació immediata.

A manca d'espai per a col·locar els contenidors en l'àmbit del tancament de l'obra, es col·locaran sobre la vorera en el punt més proper a la tanca, deixant un pas per als vianants d'un metre i quaranta centímetres (1,40 m) d'amplada com a mínim.

S'evitarà que hi hagi productes que sobresurtin del contenidor.



Es netejarà diàriament la zona afectada i després de retirat el contenidor.

Els contenidors, quan no s'utilitzin, hauran de ser retirats.

Evacuació

Si la runa es carrega sobre camions, aquests hauran de portar la caixa tapada amb una lona o un plàstic opac a fi d'evitar la producció de pols, i el seu transport ho serà a un abocador autoritzat. El mateix es farà en els transports dels contenidors.

- Proteccions per a evitar la caiguda d'objectes a la via pública

Al PLA DE SEGURETAT s'especificaran, per cada fase d'obra, les mesures i proteccions previstes per a garantir la seguretat de vianants i vehicles i evitar la caiguda d'objectes a la via pública, tenint en compte les distàncies, en projecció vertical, entre els treballs en altura, el tancament de l'obra i la vorera o zona de pas de vianants o vehicles.

Bastides: Es col·locaran bastides perimetrals a tots els paraments exteriors a la construcció a realitzar.

Les bastides seran metàl·liques i modulares. Tindran una protecció de la caiguda de materials i elements formant un entarimat horitzontal a 2,80 m d'alçada, preferentment de peces metàl·liques, fixat a l'estructura vertical i horitzontal de la bastida, així com una marquesina inclinada en voladís que sobresurti 1,50 m, com a mínim, del pla de la bastida.

Les bastides seran tapades perimetralment i a tota l'alçada de l'obra, des de l'entarimat de visera, amb una xarxa o lones opaques que eviti la caiguda d'objectes i la propagació de pols.

Xarxes: Sempre que s'executin treballs que comportin perill per als vianants, pel risc de caiguda de materials o elements, es col·locaran xarxes de protecció entre les plantes, amb sistemes homologats, de forjat,



perimetrals a totes les façanes.

Grues torre: En el PLA DE SEGURETAT s'indicarà l'àrea de funcionament del braç i les mesures que es prendran en el cas de superar els límits del solar o del tancament de l'obra.

El carro del qual penja el ganxo de la grua no podrà sobrepassar aquests límits. Si calgués fer-ho, en algun moment, es prendran les mesures indicades per a càrregues i descàrregues.

19.5. Neteja i incidència sobre l'ambient que afecten l'àmbit públic

- Neteja

Els contractistes netejaran i regaran diàriament l'espai públic afectat per l'activitat de l'obra i especialment després d'haver efectuat càrregues i descàrregues o operacions productores de pols o deixalles.

Es vigilarà especialment l'emissió de partícules sòlides (pols, ciment, etc.).

Caldrà prendre les mesures pertinents per evitar les roderes de fang sobre la xarxa viària a la sortida dels camions de l'obra. A tal fi, es disposarà, abans de la sortida del tancament de l'obra, una solera de formigó o planxes de „relliga“ de 2 x 1 m, com a mínim, sobre la qual s'aturaran els camions i es netejaran per reg amb mànega cada parella de rodes.

Està prohibit efectuar la neteja de formigoneres al clavegueram públic.

- Sorolls. Horari de treball

Les obres es realitzaran entre les 8,00 i les 20,00 hores dels dies feiners.

Fora d'aquest horari, només es permet realitzar activitats que no produeixin sorolls més enllà d'allò que estableixen les OCAF. Les obres realitzades fora d'aquest horari hauran de ser específicament autoritzades per l'Ajuntament.



Excepcionalment i amb l'objecte de minimitzar les molèsties que determinades operacions poden produir sobre l'àmbit públic i la circulació o per motius de seguretat, l'Ajuntament podrà obligar que alguns treballs s'executin en dies no feiners o en un horari específic.

- **Pols**

Es regaran les pistes de circulació de vehicles.

Es regaran els elements a enderrocar, la runa i tots els materials que puguin produir pols.

En el tall de peces amb disc s'hi afegirà aigua.

Les sitges de ciment estaran dotades de filtre.

19.6. Residus que afecten a l'àmbit públic

El contractista, dins del Pla de Seguretat i Salut, definirà amb la col·laboració del seu servei de prevenció, els procediments de treball per a l'emmagatzematge i retirada de cadascun dels diferents tipus de residus que es puguin generar a l'obra.

El contractista haurà de donar les oportunes instruccions als treballadors i subcontractistes, comprovant que ho comprenen i ho compleixen.

19.7. Circulació de vehicles i vianants que afecten l'àmbit públic

- **Senyalització i protecció**

Si el pla d'implantació de l'obra comporta la desviació del trànsit rodat o la reducció de vials de circulació, s'aplicaran les mesures definides a la Norma de Senyalització d'Obres 8.3-

Està prohibida la col·locació de senyals no autoritzades pels Serveis Municipals.

Dimensions mínimes d'itineraris i passos per a vianants

Es respectaran les següents dimensions mínimes:



- En cas de restricció de la vorera, l'amplada de pas per a vianants no serà inferior a un terç (1/3) de l'amplada de la vorera existent.
- L'amplada mínima d'itineraris o de passos per a vianants serà d'un metre i quaranta centímetres (1,40 m).

- **Elements de protecció**

Pas vianants Tots e Els passos de vianants que s'hagin d'habilitar es protegiran, pels dos costats, amb tanques o baranes resistents, ancorades o enganxades a terra, d'una alçada mínima d'un metre (1 m) amb travesser intermedi i entornpeus de vint centímetres (0,20 m) a la base. L'alçada de la passarel·la no sobrepassarà els quinze centímetres (0,15 m).

Els elements que formin les tanques o baranes seran preferentment continus. Si són calats, les separacions mínimes no podran ser superiors a quinze centímetres (0,15 m).

Forats i rases Si els vianants han de passar per sobre els forats o les rases, es col·locaran xapes metàl·liques fixades, de resistència suficient, totalment planes i sense ressalts.

Si els forats o les rases han de ser evitats, les baranes o tanques de protecció del pas es col·locaran a 45° en el sentit de la marxa.

- **Enllumenat i abalisament lluminós**

Els senyals i els elements d'abalisament aniran degudament il·luminats encara que hi hagi enllumenat públic.

S'utilitzarà pintura i material reflectant o fotoluminiscent, tant per a la senyalització vertical i horitzontal, com per als elements d'abalisament.



Els itineraris i passos de vianants estaran convenientment il·luminats al llarg de tot el tram (intensitat mínima 20 lux).

Les bastides de paraments verticals que ocupin vorera o calçada tindran abalisament lluminós i elements reflectants a totes les potes en tot el seu perímetre exterior.

La delimitació d'itineraris o passos per a vianants formada amb tanques metàl·liques de 200 x 100 cm, tindran abalisament lluminós en tot el seu perímetre.

- **Abalisament i defensa**

Els elements d'abalisament i defensa a emprar per passos per a vehicles seran els designats com tipus TB, TL i TD a la Norma de carreteres 8.3 – IC. amb el següent criteri d'ubicació d'elements d'abalisament i defensa:

- a) En la delimitació de la vora del carril de circulació de vehicles contigu al tancament de l'obra.
- b) En la delimitació de vores de passos provisionals de circulació de vehicles contigus a passos provisionals per a vianants.
- c) Per impedir la circulació de vehicles per una part d'un carril, per tot un carril o per diversos carrils, en estrenyiments de pas i/o disminució del número de carrils.
- d) En la delimitació de vores en la desviació de carrils en el sentit de circulació, per salvar l'obstacle de les obres.
- e) En la delimitació de vores de nous carrils de circulació per a passos provisionals o per a establir una nova ordenació de la circulació, diferent de la que hi havia abans de les obres.

Es col·locaran elements de defensa TD – 1 quan, en vies d'alta densitat de circulació, en vies ràpides, en corbes pronunciades, etc., la possible desviació d'un vehicle de l'itinerari assenyalat pugui produir accidents a vianants o a treballadors (desplaçament o enderroc del tancament de l'obra o de baranes de protecció de pas de vianants, xoc contra objectes rígids, bolcar el vehicle per l'existència de



desnivells, etc.,).

Quan l'espai disponible sigui mínim, s'admetrà la col·locació d'elements de defensa TD - 2.

- **Paviments provisionals**

El paviment serà dur, no lliscant i sense regruixos diferents dels propis del gravat de les peces. Si és de terres, tindrà una compactació del 90% PM (Pròctor Modificat).

Si cal ampliar la vorera per a pas de vianants per la calçada, es col·locarà un entarimat sobre la part ocupada de la calçada formant un pla horitzontal amb la vorera i una barana fixa de protecció.

- **Accessibilitat de persones amb mobilitat reduïda**

Si la via o vies de l'entorn de l'obra estan adaptades d'acord amb el que disposa el Decret 135/1995 de 24 de març, i no hi ha itinerari alternatiu, els passos o itineraris provisionals compliran les següents condicions mínimes:

- Alçada lliure d'obstacles de 2,10 m.
- En els canvis de direcció, l'amplada mínima de pas haurà de permetre inscriure un cercle d'1,5 m de diàmetre.
- No podran haver-hi escales ni graons aïllats.
- El pendent longitudinal serà com a màxim del 8% i el pendent transversal del 2%.
- El paviment serà dur, no lliscant i sense regruixos diferents als propis del gravat de peces. Si és de terres tindrà una compactació del 90% PM (Pròctor Modificat).
- Els guals tindran una amplada mínima d'un metre i vint centímetres (1,20 m) i un pendent màxim del 12%.

Si hi ha itinerari alternatiu, s'indicarà, en els punts de desviació cap a l'itinerari alternatiu, col·locant un senyal tipus D amb el símbol internacional d'accessibilitat I una fletxa de senyalització.

- **Manteniment**



La senyalització i els elements d'abalisament es fixaran de tal manera que impedeixi el seu desplaçament i dificulti la seva subtracció.

La senyalització, l'abalisament, els paviments, l'enllumenat i totes les proteccions dels itineraris, desviacions i passos per a vehicles i vianants es conservaran en perfecte estat durant la seva vigència, evitant la pèrdua de condicions perceptives o de seguretat.

Els passos i itineraris es mantindran nets.

- **Retirada de senyalització i abalisament**

Acabada l'obra es retiraran tots els senyals, elements, dispositius i abalisament implantats.

El termini màxim per a l'execució d'aquestes operacions serà d'una setmana, un cop acabada l'obra o la part d'obra que exigís la seva implantació.

19.8. Protecció i trasllat d'elements emplaçats a la via pública

- **Arbres i jardins**

Al PLA DE SEGURETAT s'assenyalaran tots els elements vegetals i l'arbrat existent a la via pública que estiguin a la zona de les obres i al seu llindar. L'Entitat Municipal responsable de Parcs i Jardins emetrà un informe previ preceptiu.

Mentre durin les obres es protegirà l'arbrat, els jardins i les espècies vegetals que puguin quedar afectades, deixant al seu voltant una franja d'un (1) metre de zona no ocupada. El contractista vetllarà, perquè els escossells i les zones enjardinades estiguin sempre lliures d'elements estranys, deixalles, escombraries i runa. S'hauran de regar periòdicament, sempre que això no es pugui fer normalment des de l'exterior de la zona d'obres.

Els escossells que quedin inclosos dins l'àmbit d'estrenyiment de pas per a vianants s'hauran de tapar de manera que la superfície sigui contínua i sense



ressalts.

- **Parades d'autobús, quioscos, bústies**

A causa de la implantació del tancament de l'obra, ja sigui, perquè queden al seu interior o per quedar en zona de pas restringit, caldrà preveure el trasllat provisional de parades d'autobús, quioscos, bústies de Correus o elements similars emplaçats a l'espai públic.

En aquest cas, caldrà indicar-ho en el PLA DE SEGURETAT, preveure el seu emplaçament durant el temps que durin les obres i contactar amb els serveis corresponents per tal de coordinar les operacions.

20. RISCOS DE DANYS A TERCERS I MESURES DE PROTECCIÓ

a. Riscos de danys a tercers

Els riscos que durant les successives fases d'execució de l'obra podrien afectar persones o objectes annexos que en depenguin són els següents:

- Caiguda al mateix nivell.
- Atropellaments.
- Col·lisions amb obstacles a la vorera.
- Caiguda d'objectes.

b. Mesures de protecció a tercers

Es consideraran les següents mesures de protecció per a cobrir el risc de les persones que transiten pels voltants de l'obra:

- Muntatge de tanca metàl·lica a base d'elements prefabricats de 2 m. d'alçada, separant el perímetre de l'obra, de les zones de trànsit exterior.
- Per a la protecció de persones i vehicles que transitin pels carrers limítrofs, s'instal·larà un passadís d'estructura consistent en l'assenyalament, que haurà de ser òptic i lluminós a la nit, per a indicar el gàlib de les proteccions al tràfic rodat. Ocasionalment es podrà instal·lar en el perímetre de la façana una marquesina en



voladís de material resistent.

- Si fos necessari ocupar la vorera durant l'aplec de materials a l'obra, mentre duri la maniobra de descàrrega, es canalitzarà el trànsit de vianants per l'interior del passadís de vianants i el de vehicles fora de les zones d'afectació de la maniobra, amb protecció a base de reixes metàl·liques de separació d'àrees i es col·locaran llums de gàlib nocturns i senyals de trànsits que avisin als vehicles de la situació de perill.
- En funció del nivell d'intromissió de tercers a l'obra, es pot considerar la conveniència de contractar un servei de control d'accessos a l'obra, a càrrec d'un Servei de Vigilància patrimonial, expressament per a aquesta funció.

21. PREVENCIÓ DE RISCOS CATASTRÒFICS

Els principals riscos catastròfics considerats com remotament previsibles per aquesta obra són:

- Incendi, explosió i/o deflagració.
- Inundació.
- Col·lapse estructural per maniobres fallides.
- Atemptat patrimonial contra la Propietat i/o contractistes.
- Enfonsament de càrregues o aparells d'elevació.

Per a cobrir las eventualitats pertinents, el Contractista redactarà i inclourà com annex al seu Pla de Seguretat i Salut un „Pla d'Emergència Interior“, cobrin les següents mesures mínimes:

- Ordre i neteja general
- Accessos i vies de circulació interna de l'obra.
- Ubicació d'extintors i d'altres agents extintors.
- Nomenament i formació de la Brigada de Primera Intervenció.
- Punts de trobada.
- Assistència Primers Auxilis.

22. PREVISIONS DE SEGURETAT PELS TREBALLS POSTERIORIS

Previsions i informacions útils per efectuar al seu dia, en les degudes condicions de SiS, els previsibles treballs posteriors (manteniment) segons art. 5.6 RD.1627/97



23. ANNEX: FITXES D'ACTIVITATS-RISC-AVALUACIÓ-MESURES

G01 ENDERROCS

G01.G02 ENDERROCS D'ESTRUCTURES AÈRIES

ENDERROC PER MITJANS MANUALS, MECÀNICS I/O EXPLOSIUS D'ELEMENTS EN ALÇADA (VIADUCTES, ESTRUCTURES DE FORMIGÓ, D'ACER)

Avaluació de riscos

Id	Risc	PGA
1	CAIGUDA DE PERSONES A DIFERENT NIVELL Situació: TREBALLS EN ALÇADA	2 3 4
2	CAIGUDA DE PERSONES AL MATEIX NIVELL Situació: MATERIAL D'APLEC. PLATAFORMA DE TREBALL INESTABLE	2 1 2
3	CAIGUDA D'OBJECTES PER DESPLOM, ESFONDRAENT O ENSORRAMENT Situació: ENDERROCS NO PROGRAMADES TALLS MAL APUNTALATS	3 2 4
4	CAIGUDA D'OBJECTES PER MANIPULACIÓ O DE MATERIALS TRANSPORTATS Situació: MANIPULACIÓ DE RUNA	2 2 3
5	CAIGUDA D'OBJECTES DESPRESSOS Situació: REALITZACIÓ DE TREBALLS A DIFERENTS NIVELLS	3 2 4
6	TREPITJADES SOBRE OBJECTES Situació: APLEC DE MATERIAL	2 1 2
9	COPS AMB OBJECTES O EINES (TALLS) Situació: EINES	3 1 3
10	PROJECCIÓ DE FRAGMENTS O PARTÍCULES Situació: EINES	2 2 3
12	ATRAPAMENT PER BOLCADA DE MÀQUINES, TRACTORS O VEHICLES Situació: TERRENY IRREGULAR	1 3 3
13	SOBRESFORÇOS Situació: MANIPULACIÓ MANUAL	2 2 3
14	EXPOSICIÓ A CONDICIONS AMBIENTALS EXTREMES Situació: TREBALLS A L'EXTERIOR	1 2 2
15	CONTACTES TÈRMICS Situació: OXIACETILÈ	2 2 3



16	EXPOSICIÓ A CONTACTES ELÈCTRICS	1 3 3
	Situació: CONTACTES DIRECTES I INDIRECTES	
17	INHALACIÓ O INGESTIÓ DE SUBSTÀNCIES NOCIVES	2 1 2
	Situació: POLS	
20	EXPLOSIONS	1 3 3
	Situació: TALL PER OXIACETILÉ	
25	ATROPELLAMENTS O COPS AMB VEHICLES	2 2 3
	Situació: RECORRIDOS DE MAQUINÀRIA DE OBRA	
26	EXPOSICIÓ A SOROLLS	3 1 3
	Situació: MAQUINÀRIA I EINES	
27	EXPOSICIÓ A VIBRACIONS	2 1 2
	Situació: MAQUINÀRIA I EINES	

P: Probabilitat (1,2,3) / G: Gravetat (1,2,3) / A: Avaluació (1,2,3,4,5)

MESURES PREVENTIVES

Codi	Descripció	Riscos
I0000002	Planificar els treballs per a mantenir el màxim de temps possible les proteccions	1
I0000003	Itineraris preestablerts i balissats per al personal	1
I0000004	Revisió i manteniment periòdic de SPC	1
I0000008	Personal qualificat per a treballs en alçada	1
I0000013	Ordre i neteja	2 / 6 / 17
I0000014	Preparació i manteniment de les superfícies de treball	2 / 6
I0000015	Organització de les zones de pas i emmagatzematge	2 / 6
I0000018	No alterar bruscamment l'estabilitat de l'edifici	3
I0000019	Realitzar un estudi d'enderroc amb Pla d'Emergència	3
I0000020	No realitzar treballs a la mateixa vertical	3 / 4 / 5
I0000021	Establir punts de referència per a controlar els moviments de l'estructura	3
I0000025	Planificació d'àrees i llocs de treball	4
I0000027	Elecció dels mitjans auxiliars de manteniment	4
I0000028	Impedir l'accés de personal dins del radi d'acció de càrregues suspeses	4
I0000029	No balancejar les càrregues suspeses	4
I0000038	Substituir lo manual per lo mecànic	9 / 10
I0000039	Planificació de compra i programa de manteniment d'eines	9



I0000040	Formació de l'operari en l'ús i manteniment d'eines	9
I0000044	Evitar processos de tallat de materials a l'obra	10
I0000045	Formació	10 /12 /13
I0000051	Adequació dels recorreguts de la maquinària	12
I0000053	Procediment d'utilització de la maquinària	12
I0000054	Ús de recolzaments hidràulics	12
I0000055	Elecció dels equips de manteniment	13
I0000058	Adaptar la feina a les característiques individuals de la persona que la realitza	13
I0000060	Suspensió de les feines en condicions extremes	14
I0000061	Rotació dels llocs de treball	14 /17 /26 /27
I0000062	Planificar els treballs per a realitzar-los en zones protegides	14
I0000063	En cas de vent, apuntament i fixació de tots els elements inestables	14
I0000064	Suspensió de les feines a cobertes inclinades amb vent superior a 40 km/h	14
I0000067	No treballar al costat de línies elèctriques amb cables nusos	16
I0000068	Elecció i manteniment de les eines elèctriques	16
I0000069	Formació i habilitació específica per a cada eina	16
I0000070	Compliment del REBT pel que fa a equips de protecció	16
I0000071	Revisió de la posta a terra	16
I0000072	Realitzar els treballs sobre superfícies seques	16
I0000073	Disposar de quadres elèctrics secundaris	16
I0000074	Reg de les zones de treball	17
I0000076	Reconeixement dels materials a enderrocar	17
I0000085	Ventilació de les zones de treball	17
I0000091	No soldar sobre contenidors de materials inflamables o explosius (pintures,20 dissolvents, etc)	20
I0000094	Revisió periòdica dels equips de treball	20
I0000095	Impedir el contacte de l'acetilè amb el coure	20
I0000096	No fumar	20
I0000103	Planificació de les àrees de treball	25
I0000104	Accessos i circulació independents per a personal i maquinària	25
I0000106	El personal no ha de descansar al costat de màquines aturades	25
I0000107	Limitació de la velocitat dels vehicles	25
I0000108	Eliminar el soroll en origen	26
I0000110	Eliminar vibracions en origen	27



I0000151	Per treballs en alçada utilitzar plataformes elevadores mecàniques o1 hidràuliques	
I0000154	Verificar nivell lumínic mínim (250 lux) a itineraris i llocs de treball	1 /2 /3 /6 /12
I0000155	Controlar la temperatura i velocitat del vent als llocs de treball	14
I0000156	Detecció xarxes instal·lacions encastades o soterrades	16 /17
I0000161	Verificar que les connexions de les màquines es facin amb endolls16 reglamentaris	
I0000165	En manipular sistemes elèctrics, connexions, etc, verificar que les línies no20 estan en tensió	
I0000167	Manipular materials amb sacs de PP, amb tapa i sistema de descàrrega4 inferior	

G02 MOVIMENTS DE TERRES

G02.G04 REBLIMENTS SUPERFICIALS, TERRAPLENS / PEDRAPLENS

FORMACIÓ DE REBLERTS I TERRAPLENS AMB TERRES O PEDRES (PRÒPIES DE L'OBRA O NO) AMB MITJANS MECÀNICS

Avaluació de riscos

Id	Risc	PGA
1	CAIGUDA DE PERSONES A DIFERENT NIVELL Situació: CIRCULACIÓ EN VORES DE TERRAPLENAT ACCÉS A ZONES DE TREBALL	1 2 2
2	CAIGUDA DE PERSONES AL MATEIX NIVELL Situació: IRREGULARITAT SUPERFÍCIE DE TREBALL ACCÉS A ZONES DE TREBALL APLEC DE TERRES	2 1 2
3	CAIGUDA D'OBJECTES PER DESPLOM, ESFONDAMENT O ENSORRAMENT Situació: INESTABILITAT DE TALUSSOS	1 2 2
4	CAIGUDA D'OBJECTES PER MANIPULACIÓ O DE MATERIALS TRANSPORTATS Situació: MANUTENCIÓ DE TERRES O BLOCS DE PEDRA AL TALL NO RESPECTAR DISTÀNCIA DE SEGURETAT	1 3 3
6	TREPITJADES SOBRE OBJECTES Situació: IRREGULARITAT SUPERFÍCIE DE TREBALL	2 1 2
12	ATRAPAMENT PER BOLCADA DE MÀQUINES, TRACTORS O VEHICLES Situació: INESTABILITAT DEL VEHICLE: RECOLZAMENTS HIDRÀULICS	1 3 3



ZONES DE CIRCULACIÓ EN CONDICIONS		
13	SOBRESFORÇOS Situació: TREBALLS MANUALS	1 2 2
14	EXPOSICIÓ A CONDICIONS AMBIENTALS EXTREMES Situació: TREBALLS A L'EXTERIOR	1 2 2
17	INHALACIÓ O INGESTIÓ DE SUBSTÀNCIES NOCIVES Situació: POLS	2 1 2
25	ATROPELLAMENTS O COPS AMB VEHICLES Situació: CIRCULACIÓ INTERIOR DE VEHICLES	2 2 3
26	EXPOSICIÓ A SOROLLS Situació: MAQUINÀRIA	2 1 2
27	EXPOSICIÓ A VIBRACIONS Situació: MAQUINÀRIA	2 1 2

P: Probabilitat (1,2,3) / G: Gravetat (1,2,3) / A: Avaluació (1,2,3,4,5)

MESURES PREVENTIVES

Codi	Descripció	Riscos
I0000002	Planificar els treballs per a mantenir el màxim de temps possible les1 proteccions	
I0000003	Itineraris preestablerts i balissats per al personal	1 /4
I0000013	Ordre i neteja	2 /6 /17
I0000014	Preparació i manteniment de les superfícies de treball	2 /6
I0000015	Organització de les zones de pas i emmagatzematge	2
I0000020	No realitzar treballs a la mateixa vertical	3
I0000023	Solicitar dades de les característiques físiques de les terres	3
I0000025	Planificació d'àrees i llocs de treball	4
I0000026	Planificació de recorreguts i maniobres per a màquines i camions	4
I0000027	Elecció dels mitjans auxiliars de manteniment	4
I0000028	Impedir l'accés de personal dins del radi d'acció de càrregues suspeses	4
I0000040	Formació de l'operari en l'ús i manteniment d'eines	12 /13
I0000051	Adequació dels recorreguts de la maquinària	12
I0000053	Procediment d'utilització de la maquinària	12
I0000054	Ús de recolzaments hidràulics	12
I0000055	Elecció dels equips de manteniment	13



I0000060	Suspensió de les feines en condicions extremes	14
I0000061	Rotació dels llocs de treball	27
I0000062	Planificar els treballs per a realitzar-los en zones protegides	26
I0000074	Reg de les zones de treball	17
I0000103	Planificació de les àrees de treball	25
I0000104	Accessos i circulació independents per a personal i maquinària	25
I0000105	Anivellar la maquinària per a la realització de l'activitat	25
I0000106	El personal no ha de descansar al costat de màquines aturades	25
I0000107	Limitació de la velocitat dels vehicles	25
I0000108	Eliminar el soroll en origen	26
I0000110	Eliminar vibracions en origen	27
I0000154	Verificar nivell lumínic mínim (250 lux) a itineraris i llocs de treball	1 /2 /6 /12 /25
I0000155	Controlar la temperatura i velocitat del vent als llocs de treball	14
I0000157	Control del nivell sonor amb sonòmetre portàtil	26
I0000168	Mantenir lliure d'aigua, fang i llots excavació i rases	2

G03 FONAMENTS

G03.G01 SUPERFICIALS (RASES - POUS - LLOSES - ENCEPS - BIGUES DE LLIGAT - MURS GUIA)

EXECUCIÓ DE FONAMENTS SUPERFICIALS (EXCAVACIÓ, ARMAT, FORMIGONAT, CURAT) AMB MITJANS MECÀNICS I/O MANUALS

Avaluació de riscos

Id	Risc	PGA
1	CAIGUDA DE PERSONES A DIFERENT NIVELL Situació: CAIGUDES DINS DE RASES, POUS	1 1 1
2	CAIGUDA DE PERSONES AL MATEIX NIVELL Situació: CIRCULACIÓ INTERIOR OBRA MUNTATGE D'ENCOFRATS, ARMADURES, FORMIGONAT	2 1 2
4	CAIGUDA D'OBJECTES PER MANIPULACIÓ O DE MATERIALS TRANSPORTATS Situació: CAIGUDA D'ELEMENTS EN L'EXECUCIÓ D'ENCOFRAT , ARMAT , FORMIGONAT	2 2 3
6	TREPITJADES SOBRE OBJECTES Situació: COL·LOCACIÓ D'ARMADURES	2 2 3
9	COPS AMB OBJECTES O EINES (TALLS) Situació: TALLS AMB SERRA CIRCULAR: ENCOFRAT, ARMAT	2 2 3



10	PROJECCIÓ DE FRAGMENTS O PARTÍCULES	2 2 3
	Situació: MUNTATGE ENCOFRAT, ARMADURES ESCAPÇAT DE PILOTIS: UTILITZACIÓ DEL MARTELL PNEUMÀTIC	
11	ATRAPAMENT PER O ENTRE OBJECTES	1 2 2
	Situació: MUNTATGE D'ENCOFRAT FORMIGONERA FEINES DE FORMIGONAT	
13	SOBRESFORÇOS	2 2 3
	Situació: CARETEIG DE MATERIAL PER AL SEU TRACTAMENT: TALLERS FERRALLA, ENCOFRADORS	
14	EXPOSICIÓ A CONDICIONS AMBIENTALS EXTREMES	1 2 2
	Situació: TREBALLS A L'EXTERIOR	
16	EXPOSICIÓ A CONTACTES ELÈCTRICS	1 3 3
	Situació: ÚS DE MAQUINÀRIA CONTACTES DIRECTES I INDIRECTES	
17	INHALACIÓ O INGESTIÓ DE SUBSTANCIES NOCIVES	2 1 2
	Situació: POLS (CENTRAL FORMIGONERA PRÒPIA A OBRA) POLLS TERRA	
18	CONTACTES AMB SUBSTANCIES NOCIVES (CÀUSTIQUES, CORROSIVES, IRRITANTS O AL·LÈRGÈNIQUES)	2 1 2
	Situació: CONTACTES AMB CIMENT (FORMIGÓ)	
25	ATROPELLAMENTS O COPS AMB VEHICLES	1 3 3
	Situació: CIRCULACIÓ INTERIOR OBRA DE CAMIONS EN OPERACIONS DE COL·LOCACIÓ D'ARMADURES, FORMIGONAT, SUBMINISTRAMENT DE MATERIALS	
26	EXPOSICIÓ A SOROLLS	2 1 2
	Situació: MAQUINÀRIA TALLERS (FERRALLA, ENCOFRATS...)	
27	EXPOSICIÓ A VIBRACIONS	2 1 2
	Situació: MAQUINÀRIA	

P: Probabilitat (1,2,3) / G: Gravetat (1,2,3) / A: Avaluació (1,2,3,4,5)

MESURES PREVENTIVES

Codi	Descripció	Riscos
10000002	Planificar els treballs per a mantenir el màxim de temps possible les proteccions	les1 /2



I0000003	Itineraris preestablerts i balissats per al personal	1 / 2
I0000004	Revisió i manteniment periòdic de SPC	1
I0000012	Assegurar les escales de mà	1 / 2
I0000013	Ordre i neteja	1 / 2 / 6 / 17
I0000014	Preparació i manteniment de les superfícies de treball	6
I0000015	Organització de les zones de pas i emmagatzematge	1 / 2 / 6
I0000025	Planificació d'àrees i llocs de treball	4
I0000026	Planificació de recorreguts i maniobres per a màquines i camions	4
I0000027	Elecció dels mitjans auxiliars de manteniment	4
I0000028	Impedir l'accés de personal dins del radi d'acció de càrregues suspeses	4
I0000029	No balancejar les càrregues suspeses	4
I0000030	Suspendre i aixecar les càrregues dins de l'envolcall o flexos originals	4
I0000031	Per a la manipulació de materials voluminosos i/o pesats, sol·licitar un4 procediment de treball específic	
I0000038	Substituir lo manual per lo mecànic	9 / 10
I0000039	Planificació de compra i programa de manteniment d'eines	9
I0000040	Formació de l'operari en l'ús i manteniment d'eines	9 / 13
I0000041	Substituir la fabricació a obra per la prefabricació a taller	9
I0000042	Evitar processos de manipulació de materials a obra	9
I0000044	Evitar processos de tallat de materials a l'obra	10
I0000045	Formació	10 / 18
I0000046	Evitar processos d'ajust en obra	10
I0000047	Planificació i procediments per a la càrrega i descàrrega de materials	11
I0000048	No treballar al costat de paraments acabats de fer (< 48 h)	11
I0000055	Elecció dels equips de manteniment	13
I0000056	Paletització i eines ergonòmiques	13
I0000058	Adaptar la feina a les característiques individuals de la persona que la realitza	13
I0000060	Suspensió de les feines en condicions extremes	14
I0000061	Rotació dels llocs de treball	14 / 27
I0000062	Planificar els treballs per a realitzar-los en zones protegides	14 / 26
I0000068	Elecció i manteniment de les eines elèctriques	16
I0000069	Formació i habilitació específica per a cada eina	16
I0000070	Compliment del REBT pel que fa a equips de protecció	16
I0000071	Revisió de la posta a terra	16



I0000073	Disposar de quadres elèctrics secundaris	16
I0000074	Reg de les zones de treball	17
I0000103	Planificació de les àrees de treball	25
I0000104	Accessos i circulació independents per a personal i maquinària	25
I0000105	Anivellar la maquinària per a la realització de l'activitat	25
I0000106	El personal no ha de descansar al costat de màquines aturades	25
I0000107	Limitació de la velocitat dels vehicles	25
I0000108	Eliminar el soroll en origen	26
I0000110	Eliminar vibracions en origen	27
I0000154	Verificar nivell lumínic mínim (250 lux) a itineraris i llocs de treball	1 /2 /6 /25
I0000155	Controlar la temperatura i velocitat del vent als llocs de treball	14
I0000156	Detecció xarxes instal·lacions encastades o soterrades	16
I0000157	Control del nivell sonor amb sonòmetre portàtil	26
I0000160	Traslladar materials amb la grua dins d'una caixa o sarcòfeg	4
I0000161	Verificar que les connexions de les màquines es facin amb endolls16 reglamentaris	
I0000168	Mantenir lliure d'aigua, fang i llots excavació i rases	2

G06 IMPERMEABILITZACIONS - AÏLLAMENTS I JUNTS

G06.G01 IMPERMEABILITZACIÓ DE MURS DE CONTENCIÓ O SUPERFÍCIES PLANES

IMPERMEABILITZACIÓ DE MURS DE CONTENCIÓ O SUPERFÍCIES PLANES AMB L'APLICACIÓ D'EMULSIONS, PINTURES O MEMBRANES

Avaluació de riscos

Id	Risc	PGA
1	CAIGUDA DE PERSONES A DIFERENT NIVELL Situació: TREBALLS EN VORES DE CORONACIÓ DE MURS EXCAVACIONS OBERTES	2 3 4
2	CAIGUDA DE PERSONES AL MATEIX NIVELL Situació: ITINERARIS OBRA IRREGULARITAT DE LA SUPERFÍCIE DE TREBALL	2 2 3
4	CAIGUDA D'OBJECTES PER MANIPULACIÓ O DE MATERIALS TRANSPORTATS Situació: SUMINISTRAMENT DE MATERIALS A LA ZONA DE TREBALL	1 3 3
6	TREPITJADES SOBRE OBJECTES	2 2 3



	Situació: ITINERARIS D'OBRA SUPERFÍCIE DE TREBALL	
9	COPS AMB OBJECTES O EINES (TALLS)	2 2 3
	Situació: EN PROCESSOS DE TRENCAMENT, COL·LOCACIÓ, MANIPULACIÓ EN OBRA	
10	PROJECCIÓ DE FRAGMENTS O PARTÍCULES	2 1 2
	Situació: TREBALLS DE NETEJA DEL SUPORT ABANS DE LA COL·LOCACIÓ	
13	SOBRESFORÇOS	2 2 3
	Situació: MANIPULACIÓ DE MATERIALS PESATS	
14	EXPOSICIÓ A CONDICIONS AMBIENTALS EXTREMES	2 2 3
	Situació: TREBALLS A L'EXTERIOR	
16	EXPOSICIÓ A CONTACTES ELÈCTRICS	1 3 3
	Situació: CONTACTES DIRECTES I INDIRECTES	
17	INHALACIÓ O INGESTIÓ DE SUBSTÀNCIES NOCIVES	1 2 2
	Situació: DISSOLVENTS, COLES, MASSILLES	
18	CONTACTES AMB SUBSTÀNCIES NOCIVES (CÀUSTIQUES, CORROSIVES, IRRITANTS O AL·LÈRGÈNIQUES)	1 2 2
	Situació: DISSOLVENTS, COLES, MASSILLES	
21	INCENDIS	1 2 2
	Situació: DISSOLVENTES, MATERIALS INFLAMABLES	

P: Probabilitat (1,2,3) / G: Gravetat (1,2,3) / A: Avaluació (1,2,3,4,5)

MESURES PREVENTIVES

Codi	Descripció	Riscos
I0000002	Planificar els treballs per a mantenir el màxim de temps possible les proteccions	1
I0000004	Revisió i manteniment periòdic de SPC	1
I0000008	Personal qualificat per a treballs en alçada	1
I0000013	Ordre i neteja	2 / 6
I0000014	Preparació i manteniment de les superfícies de treball	2 / 6
I0000015	Organització de les zones de pas i emmagatzematge	2 / 6
I0000017	Als plans inclinats, treballar sobre superfícies rugoses i no lliscants	2
I0000025	Planificació d'àrees i llocs de treball	4
I0000026	Planificació de recorreguts i maniobres per a màquines i camions	4
I0000027	Elecció dels mitjans auxiliars de manteniment	4



I0000028	Impedir l'accés de personal dins del radi d'acció de càrregues suspeses	4
I0000029	No balancejar les càrregues suspeses	4
I0000030	Suspendre i aixecar les càrregues dins de l'envolcall o fleixos originals	4
I0000031	Per a la manipulació de materials voluminosos i/o pesats, sol·licitar un4 procediment de treball específic	
I0000038	Substituir lo manual per lo mecànic	9 /10
I0000039	Planificació de compra i programa de manteniment d'eines	9
I0000040	Formació de l'operari en l'ús i manteniment d'eines	9 /21
I0000041	Substituir la fabricació a obra per la prefabricació a taller	9
I0000044	Evitar processos de tallat de materials a l'obra	10
I0000045	Formació	10 /13 /18
I0000055	Elecció dels equips de manteniment	13
I0000056	Paletització i eines ergonòmiques	13
I0000058	Adaptar la feina a les característiques individuals de la persona que la13 realitza	
I0000059	Elecció dels materials alternatius poc pessats i més manegables	13
I0000060	Suspensió de les feines en condicions extremes	14
I0000061	Rotació dels llocs de treball	14 /17
I0000062	Planificar els treballs per a realitzar-los en zones protegides	14
I0000063	En cas de vent, apuntament i fixació de tots els elements inestables	14
I0000064	Suspensió de les feines a cobertes inclinades amb vent superior a 40 km/h	14
I0000068	Elecció i manteniment de les eines elèctriques	16
I0000069	Formació i habilitació específica per a cada eina	16
I0000070	Compliment del REBT pel que fa a equips de protecció	16
I0000071	Revisió de la posta a terra	16
I0000072	Realitzar els treballs sobre superfícies seques	16
I0000073	Disposar de quadres elèctrics secundaris	16
I0000079	Realitzar els treballs a l'aire lliure, sempre a sotavent	17
I0000080	Elecció dels materials al disseny del projecte	17
I0000081	Canvi o modificació del procés de treball	17
I0000082	Aïllament del procés	17
I0000085	Ventilació de les zones de treball	17
I0000097	Substituir l'inflamable per no inflamable	21
I0000151	Per treballs en alçada utilitzar plataformes elevadores mecàniques o2 hidràuliques	
I0000154	Verificar nivell lumínic mínim (250 lux) a itineraris i llocs de treball	2 /6



10000155	Controlar la temperatura i velocitat del vent als llocs de treball	14
10000161	Verificar que les connexions de les màquines es facin amb endolls16 reglamentaris	

G08 PAVIMENTS

G08.G01 PAVIMENTS AMORFS (FORMIGÓ, SUBBASES, TERRA, SAULO, BITUMINOSOS I REGS)

EXECUCIÓ I MANTENIMENT DE PAVIMENTS CONTINUS

Avaluació de riscos

Id	Risc	PGA
1	CAIGUDA DE PERSONES A DIFERENT NIVELL Situació: TREBALLS EN VORES DE TALÚS	1 3 3
2	CAIGUDA DE PERSONES AL MATEIX NIVELL Situació: ITINERARI OBRA APLECS DE MATERIAL	2 2 3
4	CAIGUDA D'OBJECTES PER MANIPULACIÓ O DE MATERIALS TRANSPORTATS Situació: TRANSPORT DE BETUMS, TERRES, QUITRANS...	1 2 2
6	TREPITJADES SOBRE OBJECTES Situació: TREPITJADES SOBRE ELEMENTS CALENTS. BETUMS, QUITRANS...	2 1 2
9	COPS AMB OBJECTES O EINES (TALLS) Situació: ÚS D'EINES MANUALS COPS AMB MAQUINÀRIA	1 2 2
10	PROJECCIÓ DE FRAGMENTS O PARTÍCULES Situació: TREBALLS DE COL·LOCACIÓ I ESTESA DE BETUMS, QUITRANS...	2 1 2
11	ATRAPAMENT PER O ENTRE OBJECTES Situació: MAQUINÀRIA PRÒPIA DE L'OBRA	1 2 2
12	ATRAPAMENT PER BOLCADA DE MÀQUINES, TRACTORS O VEHICLES Situació: MAQUINÀRIA DE COMPACTACIÓ EN LA PROXIMITAT DE LES VORES DEL TALÚS	1 3 3
13	SOBRESFORÇOS Situació: ÚS D'EINES MANUALS	2 2 3
14	EXPOSICIÓ A CONDICIONS AMBIENTALS EXTREMES Situació: TREBALLS A L'EXTERIOR	1 2 2
15	CONTACTES TÈRMICS	2 2 3



	Situació: COL·LOCACIÓ DE BETUMS	
16	EXPOSICIÓ A CONTACTES ELÈCTRICS	1 2 2
	Situació: CONTACTES DIRECTES I INDIRECTES CONTACTES AMB INSTAL·LACIONS EXISTENTS	
17	INHALACIÓ O INGESTIÓ DE SUBSTÀNCIES NOCIVES	2 1 2
	Situació: POLS DE LA CIRCULACIÓ DE VEHICLES POLS DE SITGES DE CIMENT	
25	ATROPELLAMENTS O COPS AMB VEHICLES	1 3 3
	Situació: CIRCULACIÓ ALIENA I PRÒPIA DE L'OBRA	
27	EXPOSICIÓ A VIBRACIONS	1 2 2
	Situació: MAQUINÀRIA	

P: Probabilitat (1,2,3) / G: Gravetat (1,2,3) / A: Avaluació (1,2,3,4,5)

MESURES PREVENTIVES

Codi	Descripció	Riscos
I0000002	Planificar els treballs per a mantenir el màxim de temps possible les1 proteccions	
I0000003	Itineraris preestablerts i balissats per al personal	1
I0000004	Revisió i manteniment periòdic de SPC	1
I0000013	Ordre i neteja	2 /6 /17
I0000014	Preparació i manteniment de les superfícies de treball	2 /6
I0000015	Organització de les zones de pas i emmagatzematge	2 /6
I0000026	Planificació de recorreguts i maniobres per a màquines i camions	4
I0000027	Elecció dels mitjans auxiliars de manteniment	4
I0000028	Impedir l'accés de personal dins del radi d'acció de càrregues suspeses	4
I0000031	Per a la manipulació de materials voluminosos i/o pesats, sol·licitar un4 procediment de treball específic	
I0000038	Substituir lo manual per lo mecànic	9 /10 /15
I0000039	Planificació de compra i programa de manteniment d'eines	9
I0000040	Formació de l'operari en l'ús i manteniment d'eines	9 /11 /12
I0000042	Evitar processos de manipulació de materials a obra	9
I0000045	Formació	10 /13
I0000051	Adequació dels recorreguts de la maquinària	12
I0000053	Procediment d'utilització de la maquinària	12 /15



I0000055	Elecció dels equips de manteniment	13
I0000060	Suspensió de les feines en condicions extremes	14
I0000061	Rotació dels llocs de treball	27
I0000067	No treballar al costat de línies elèctriques amb cables nusos	16
I0000068	Elecció i manteniment de les eines elèctriques	16
I0000069	Formació i habilitació específica per a cada eina	16
I0000070	Compliment del REBT pel que fa a equips de protecció	16
I0000071	Revisió de la posta a terra	16
I0000073	Disposar de quadres elèctrics secundaris	16
I0000074	Reg de les zones de treball	17
I0000084	Talls amb serra de trepar per via humida, amb proteccions integrades	10
I0000086	Substituir els materials amb substàncies nocives	17
I0000103	Planificació de les àrees de treball	25
I0000104	Accessos i circulació independents per a personal i maquinària	25
I0000105	Anivellar la maquinària per a la realització de l'activitat	25
I0000106	El personal no ha de descansar al costat de màquines aturades	25
I0000107	Limitació de la velocitat dels vehicles	25
I0000110	Eliminar vibracions en origen	27
I0000152	Utilitzar mitjans mecànics(grues, transpalets, plataformes elevadores) per13 manipular càrregues	
I0000154	Verificar nivell lumínic mínim (250 lux) a itineraris i llocs de treball	2 /6 /9 /25
I0000155	Controlar la temperatura i velocitat del vent als llocs de treball	14
I0000161	Verificar que les connexions de les màquines es facin amb endolls16 reglamentaris	

G08.G02 PECES (PEDRA, CERÀMICA, MORTER, ETC.)

EXECUCIÓ I MANTENIMENT DE PAVIMENTS DISCONTINUS

Avaluació de riscos

Id	Risc	PGA
2	CAIGUDA DE PERSONES AL MATEIX NIVELL Situació: ITINERARI D'OBRA IRREGULARITAT DE LA ZONA DE TREBALL	2 1 2
4	CAIGUDA D'OBJECTES PER MANIPULACIÓ O DE MATERIALS TRANSPORTATS Situació: TRANSPORT DE MATERIAL	2 1 2



MANIPULACIÓ DE BLOCS DE PEDRA		
6	TREPITJADES SOBRE OBJECTES Situació: ITINERARI D'OBRA APLECS DE MATERIAL	2 1 2
9	COPS AMB OBJECTES O EINES (TALLS) Situació: ÚS D'EINES MANUALS	2 1 2
10	PROJECCIÓ DE FRAGMENTS O PARTÍCULES Situació: TALL EN SEC DE PECES, PEDRES RETIRADA DE RUNA	1 2 2
12	ATRAPAMENT PER BOLCADA DE MÀQUINES, TRACTORS O VEHICLES Situació: TREBALLS DE COL·LOCACIÓ DE MATERIAL PRÒXIM A TALUSSOS	1 2 2
13	SOBRESFORÇOS Situació: MANIPULACIÓ DE MATERIALS ÚS D'EINES MANUALS	2 1 2
14	EXPOSICIÓ A CONDICIONS AMBIENTALS EXTREMES Situació: TREBALLS A L'EXTERIOR	1 2 2
16	EXPOSICIÓ A CONTACTES ELÈCTRICS Situació: CONTACTES DIRECTES I INDIRECTES EXISTÈNCIA D'INSTAL·LACIONS SOTERRADES DESCÀRREGA DE MATERIAL	1 3 3
17	INHALACIÓ O INGESTIÓ DE SUBSTÀNCIES NOCIVES Situació: POLS DE TERRES CONFECCIÓ DE MORTER TALL DE PEDRA, CERÀMICA	2 1 2
18	CONTACTES AMB SUBSTÀNCIES NOCIVES (CÀUSTIQUES, CORROSIVES, IRRITANTS O 2 1 2 AL·LÈRGÈNIQUES) Situació: CONTACTES AMB MORTER (CIMENT)	
25	ATROPELLAMENTS O COPS AMB VEHICLES Situació: CIRCULACIÓ ALIENA I PRÒPIA D'OBRA FEINES DE MANTENIMENT	2 2 3
26	EXPOSICIÓ A SOROLLS Situació: MAQUINÀRIA	2 1 2

P: Probabilitat (1,2,3) / G: Gravetat (1,2,3) / A: Avaluació (1,2,3,4,5)

MESURES PREVENTIVES



Codi	Descripció	Riscos
I0000013	Ordre i neteja	2 /6 /17
I0000014	Preparació i manteniment de les superfícies de treball	2 /6
I0000015	Organització de les zones de pas i emmagatzematge	2 /6
I0000025	Planificació d'àrees i llocs de treball	4
I0000026	Planificació de recorreguts i maniobres per a màquines i camions	4
I0000027	Elecció dels mitjans auxiliars de manteniment	4
I0000028	Impedir l'accés de personal dins del radi d'acció de càrregues suspeses	4
I0000030	Suspendre i aixecar les càrregues dins de l'envolcall o flexos originals	4
I0000031	Per a la manipulació de materials voluminosos i/o pesats, sol·licitar un4 procediment de treball específic	
I0000033	Solicitar habilitació professional del personal encarregat del manteniment4 de l'obra	
I0000038	Substituir lo manual per lo mecànic	9 /10
I0000039	Planificació de compra i programa de manteniment d'eines	9
I0000040	Formació de l'operari en l'ús i manteniment d'eines	9 /12 /13
I0000041	Substituir la fabricació a obra per la prefabricació a taller	9
I0000042	Evitar processos de manipulació de materials a obra	9
I0000044	Evitar processos de tallat de materials a l'obra	10
I0000045	Formació	10 /18
I0000046	Evitar processos d'ajust en obra	10
I0000051	Adequació dels recorreguts de la maquinària	12
I0000053	Procediment d'utilització de la maquinària	12
I0000055	Elecció dels equips de manteniment	13
I0000056	Paletització i eines ergonòmiques	13
I0000059	Elecció dels materials alternatius poc pessats i més manegables	13
I0000060	Suspensió de les feines en condicions extremes	14
I0000061	Rotació dels llocs de treball	17
I0000062	Planificar els treballs per a realitzar-los en zones protegides	14 /26
I0000067	No treballar al costat de línies elèctriques amb cables nusos	16
I0000068	Elecció i manteniment de les eines elèctriques	16
I0000069	Formació i habilitació específica per a cada eina	16
I0000070	Compliment del REBT pel que fa a equips de protecció	16
I0000071	Revisió de la posta a terra	16



I0000072	Realitzar els treballs sobre superfícies seques	16
I0000073	Disposar de quadres elèctrics secundaris	16
I0000074	Reg de les zones de treball	17
I0000076	Reconeixement dels materials a enderrocar	17
I0000078	Evitar processos de divisió de material en sec	17
I0000080	Elecció dels materials al disseny del projecte	17
I0000084	Talls amb serra de trepar per via humida, amb proteccions integrades	17
I0000086	Substituir els materials amb substàncies nocives	17 /18
I0000103	Planificació de les àrees de treball	25
I0000104	Accessos i circulació independents per a personal i maquinària	25
I0000105	Anivellar la maquinària per a la realització de l'activitat	25
I0000107	Limitació de la velocitat dels vehicles	25
I0000108	Eliminar el soroll en origen	26
I0000152	Utilitzar mitjans mecànics(grues, transpalets, plataformes elevadores) per4 manipular càrregues	
I0000154	Verificar nivell lumínic mínim (250 lux) a itineraris i llocs de treball	2 /6 /25
I0000155	Controlar la temperatura i velocitat del vent als llocs de treball	14
I0000157	Control del nivell sonor amb sonòmetre portàtil	26
I0000161	Verificar que les connexions de les màquines es facin amb endolls16 reglamentaris	

G09 PROTECCIONS I SENYALITZACIÓ

G09.G01 COL.LOCACIÓ DE BARANES I SENYALS AMB SUPORTS METÀL.LICS

COL.LOCACIÓ D'ELEMENTS DE PROTECCIÓ I SENYALITZACIÓ AMB SUPORTS METÀL.LICS EN VIES DE CIRCULACIÓ I ZONES URBANITZADES

Avaluació de riscos

Id	Risc	PGA
1	CAIGUDA DE PERSONES A DIFERENT NIVELL Situació: TREBALLS DE COL·LOCACIÓ D'ELEMENTS PROPERS A DESNIVELLS	1 3 3
2	CAIGUDA DE PERSONES AL MATEIX NIVELL Situació: ITINERARIS D'OBRA IRREGULARITAT DE LA SUPERFÍCIE DE TREBALL	2 1 2
4	CAIGUDA D'OBJECTES PER MANIPULACIÓ O DE MATERIALS TRANSPORTATS	1 3 3



	Situació: TRANSPORT I MANIPULACIÓ DE MATERIALS	
6	TREPITJADES SOBRE OBJECTES	1 2 2
	Situació: SUPERFÍCIE DE TREBALL APLECS DE MATERIAL	
9	COPS AMB OBJECTES O EINES (TALLS)	2 2 3
	Situació: ÚS D'EINES MANUALS COL·LOCACIÓ D'ELEMENTS	
13	SOBRESFORÇOS	2 1 2
	Situació: CARRETEIG DE MATERIALS PESATS	
14	EXPOSICIÓ A CONDICIONS AMBIENTALS EXTREMES	1 2 2
	Situació: TREBALLS A L'EXTERIOR	
16	EXPOSICIÓ A CONTACTES ELÈCTRICS	1 3 3
	Situació: CONTACTES DIRECTES O INDIRECTES CONTACTES EN SOLDADURA ELÈCTRICA	
17	INHALACIÓ O INGESTIÓ DE SUBSTÀNCIES NOCIVES	1 2 2
	Situació: POLS Y PARTICULES GENERADES EN TALLS	
25	ATROPELLAMENTS O COPS AMB VEHICLES	1 3 3
	Situació: VEHICLES PROPIS D'OBRA I ALIENS	

P: Probabilitat (1,2,3) / G: Gravetat (1,2,3) / A: Avaluació (1,2,3,4,5)

MESURES PREVENTIVES

Codi	Descripció	Riscos
10000002	Planificar els treballs per a mantenir el màxim de temps possible les1 proteccions	
10000004	Revisió i manteniment periòdic de SPC	1
10000005	Integrar la seguretat al disseny arquitectònic	1
10000006	Disseny i estudi de les mesures preventives en fase de projecte	1
10000008	Personal qualificat per a treballs en alçada	1
10000013	Ordre i neteja	2 /6
10000014	Preparació i manteniment de les superfícies de treball	2 /6
10000015	Organització de les zones de pas i emmagatzematge	2 /6
10000025	Planificació d'àrees i llocs de treball	4
10000026	Planificació de recorreguts i maniobres per a màquines i camions	4
10000027	Elecció dels mitjans auxiliars de manteniment	4



I0000028	Impedir l'accés de personal dins del radi d'acció de càrregues suspeses	4
I0000029	No balancejar les càrregues suspeses	4
I0000030	Suspendre i aixecar les càrregues dins de l'envolcall o fleixos originals	4
I0000031	Per a la manipulació de materials voluminosos i/o pesats, sol·licitar un4 procediment de treball específic	
I0000038	Substituir lo manual per lo mecànic	9
I0000039	Planificació de compra i programa de manteniment d'eines	9
I0000040	Formació de l'operari en l'ús i manteniment d'eines	9 /13
I0000041	Substituir la fabricació a obra per la prefabricació a taller	9
I0000042	Evitar processos de manipulació de materials a obra	9
I0000055	Elecció dels equips de manteniment	13
I0000056	Paletització i eines ergonòmiques	13
I0000060	Suspensió de les feines en condicions extremes	14
I0000062	Planificar els treballs per a realitzar-los en zones protegides	14
I0000063	En cas de vent, apuntament i fixació de tots els elements inestables	14
I0000067	No treballar al costat de línies elèctriques amb cables nusos	16
I0000068	Elecció i manteniment de les eines elèctriques	16
I0000069	Formació i habilitació específica per a cada eina	16
I0000070	Compliment del REBT pel que fa a equips de protecció	16
I0000071	Revisió de la posta a terra	16
I0000072	Realitzar els treballs sobre superfícies seques	16
I0000073	Disposar de quadres elèctrics secundaris	16
I0000078	Evitar processos de divisió de material en sec	17
I0000079	Realitzar els treballs a l'aire lliure, sempre a sotavent	17
I0000086	Substituir els materials amb substàncies nocives	17
I0000103	Planificació de les àrees de treball	25
I0000104	Accessos i circulació independents per a personal i maquinària	25
I0000105	Anivellar la maquinària per a la realització de l'activitat	25
I0000106	El personal no ha de descansar al costat de màquines aturades	25
I0000107	Limitació de la velocitat dels vehicles	25
I0000151	Per treballs en alçada utilitzar plataformes elevadores mecàniques o1 /13 hidràuliques	
I0000152	Utilitzar mitjans mecànics(grues, transpalets, plataformes elevadores) per4 /13 manipular càrregues	
I0000154	Verificar nivell lumínic mínim (250 lux) a itineraris i llocs de treball	1 /2 /6 /9 /25
I0000155	Controlar la temperatura i velocitat del vent als llocs de treball	14



10000156	Detecció xarxes instal·lacions encastades o soterrades	16
10000159	Per manipular càrregues llargues amb grua, utilitzar biga de repartiment	4
10000161	Verificar que les connexions de les màquines es facin amb endolls16 reglamentaris	

G13 INSTAL·LACIONS ELÈCTRIQUES

G13.G01 INSTAL·LACIONS ELÈCTRIQUES BAIXA TENSÍO

OPERACIONS DE MUNTATGE, MOVIMENT DE MECANISME I EQUIPS, CONNEXIONS DE LÍNIES, CONNEXIÓ A XARXA, PROVES I POSTA EN FUNCIONAMENT D'INSTAL·LACIONS ELÈCTRIQUES DE BAIXA TENSÍO

Avaluació de riscos

Id	Risc	PGA
1	CAIGUDA DE PERSONES A DIFERENT NIVELL Situació: MUNTATGE I MANTENIMENT D'INSTAL·LACIONS: ÚS DE BANQUETES, BORRIQUETES, BASTIDES	2 3 4
2	CAIGUDA DE PERSONES AL MATEIX NIVELL Situació: SUPERFÍCIE IRREGULAR DE TREBALL	1 2 2
4	CAIGUDA D'OBJECTES PER MANIPULACIÓ O DE MATERIALS TRANSPORTATS Situació: MANUTENCIÓ, COL·LOCACIÓ D'ELEMENTS PESANTS	1 3 3
6	TREPITJADES SOBRE OBJECTES Situació: SUPERFÍCIE DE TREBALL	2 1 2
9	COPS AMB OBJECTES O EINES (TALLS) Situació: COPS AMB EQUIPS PELAT DE CABLES ÚS D'EINES MANUALS	2 1 2
10	PROJECCIÓ DE FRAGMENTS O PARTÍCULES Situació: EXECUCIÓ DE PERFORADORES PER A FIXACIÓ D'INSTAL·LACIONS	2 1 2
11	ATRAPAMENT PER O ENTRE OBJECTES Situació: INSTAL·LACIÓ D'ARMARIS	1 3 3
13	SOBRESFORÇOS Situació: MANIPULACIÓ DE MATERIALS PESANTS	2 2 3
14	EXPOSICIÓ A CONDICIONS AMBIENTALS EXTREMES Situació: TREBALLS A L'EXTERIOR	2 2 3
16	EXPOSICIÓ A CONTACTES ELÈCTRICS	2 3 4



Situació: CONTACTES DIRECTES I INDIRECTES
PROVES D'INSTAL·LACIONS

P: Probabilitat (1,2,3) / G: Gravetat (1,2,3) / A: Avaluació (1,2,3,4,5)

MESURES PREVENTIVES

Codi	Descripció	Riscos
10000002	Planificar els treballs per a mantenir el màxim de temps possible les1 proteccions	
10000003	Itineraris preestablerts i balissats per al personal	1
10000004	Revisió i manteniment periòdic de SPC	1
10000005	Integrar la seguretat al disseny arquitectònic	1
10000006	Disseny i estudi de les mesures preventives en fase de projecte	1
10000007	Adoptar les mesures preventives necessàries per al manteniment correcte1 posterior	
10000008	Personal qualificat per a treballs en alçada	1
10000011	Incorporar al projecte mesures de protecció per al muntatge i manteniment1 de la instal·lació	
10000012	Assegurar les escales de mà	1
10000013	Ordre i neteja	2 /6
10000014	Preparació i manteniment de les superfícies de treball	2 /6
10000015	Organització de les zones de pas i emmagatzematge	2 /6
10000017	Als plans inclinats, treballar sobre superfícies rugoses i no lliscants	2
10000025	Planificació d'àrees i llocs de treball	4
10000026	Planificació de recorreguts i maniobres per a màquines i camions	4
10000027	Elecció dels mitjans auxiliars de manteniment	4
10000028	Impedir l'accés de personal dins del radi d'acció de càrregues suspeses	4
10000029	No balancejar les càrregues suspeses	4
10000030	Suspendre i aixecar les càrregues dins de l'envolcall o flexos originals	4
10000031	Per a la manipulació de materials voluminosos i/o pesats, sol·licitar un4 procediment de treball específic	
10000038	Substituir lo manual per lo mecànic	9 /10
10000039	Planificació de compra i programa de manteniment d'eines	9 /11
10000040	Formació de l'operari en l'ús i manteniment d'eines	9 /13
10000042	Evitar processos de manipulació de materials a obra	9
10000045	Formació	10 /11



I0000047	Planificació i procediments per a la càrrega i descàrrega de materials	11
I0000050	No treballar ni estar al radi d'acció de les càrregues suspeses	11
I0000055	Elecció dels equips de manteniment	13
I0000056	Paletització i eines ergonòmiques	13
I0000058	Adaptar la feina a les característiques individuals de la persona que la realitza	13
I0000059	Elecció dels materials alternatius poc pesats i més manegables	13
I0000060	Suspensió de les feines en condicions extremes	14
I0000061	Rotació dels llocs de treball	14
I0000062	Planificar els treballs per a realitzar-los en zones protegides	14
I0000063	En cas de vent, apuntalament i fixació de tots els elements inestables	14
I0000064	Suspensió de les feines a cobertes inclinades amb vent superior a 40 km/h	14
I0000067	No treballar al costat de línies elèctriques amb cables nusos	16
I0000068	Elecció i manteniment de les eines elèctriques	16
I0000069	Formació i habilitació específica per a cada eina	16
I0000070	Compliment del REBT pel que fa a equips de protecció	16
I0000071	Revisió de la posta a terra	16
I0000072	Realitzar els treballs sobre superfícies seques	16
I0000073	Disposar de quadres elèctrics secundaris	16
I0000151	Per treballs en alçada utilitzar plataformes elevadores mecàniques o 1 /13 hidràuliques	
I0000152	Utilitzar mitjans mecànics(grues, transpalets, plataformes elevadores) per 11 /13 manipular càrregues	
I0000154	Verificar nivell lumínic mínim (250 lux) a itineraris i llocs de treball	2 /6
I0000155	Controlar la temperatura i velocitat del vent als llocs de treball	14
I0000158	Accessoris dielectrics (escala, banqueta, bastida, perxa de terra) si hi ha risc 16 contacte elèctric	
I0000161	Verificar que les connexions de les màquines es facin amb endolls 16 reglamentaris	
I0000165	En manipular sistemes elèctrics, connexions, etc, verificar que les línies no 16 estan en tensió	

G17 VÀLVULES, BOMBES I GRUPS DE PRESSIÓ

G17.G01 VÀLVULES, BOMBES I GRUPS DE PRESSIÓ

INSTAL·LACIÓ DE VÀLVULES, BOMBES I GRUPS DE PRESSIÓ



Avaluació de riscos

Id	Risc	PGA
1	CAIGUDA DE PERSONES A DIFERENT NIVELL Situació: ITINERARIS A OBRA TREBALLS EN ALÇADA	1 3 3
2	CAIGUDA DE PERSONES AL MATEIX NIVELL Situació: ITINERARIS A OBRA ÀREA DE TREBALL MANCA D'IL.LUMINACIÓ	1 2 2
4	CAIGUDA D'OBJECTES PER MANIPULACIÓ O DE MATERIALS TRANSPORTATS Situació: MANIPULACIÓ I APLECS	1 3 3
6	TREPITJADES SOBRE OBJECTES Situació: ITINERARIS A OBRA ÀREA DE TREBALL MANCA D'IL.LUMINACIÓ	2 1 2
9	COPS AMB OBJECTES O EINES (TALLS) Situació: EINES	2 1 2
10	PROJECCIÓ DE FRAGMENTS O PARTÍCULES Situació: A L' AJUSTAR, COL.LOCAR, FIXAR ELEMENTS	2 1 2
13	SOBREESFORÇOS Situació: MANIPULACIÓ MANUAL	2 1 2
14	EXPOSICIÓ A CONDICIONS AMBIENTALS EXTREMES Situació: TREBALLS A L'EXTERIOR TREBALLS EN LOCALS TANCATS	1 1 1
16	EXPOSICIÓ A CONTACTES ELÈCTRICS Situació: CONTACTES DIRECTES I INDIRECTES	1 2 2

P: Probabilitat (1,2,3) / G: Gravetat (1,2,3) / A: Avaluació (1,2,3,4,5)

MESURES PREVENTIVES

Codi	Descripció	Riscos
I0000002	Planificar els treballs per a mantenir el màxim de temps possible les1 proteccions	
I0000003	Itineraris preestablerts i balissats per al personal	1
I0000004	Revisió i manteniment periòdic de SPC	1



I0000007	Adoptar les mesures preventives necessàries per al manteniment correcte1 posterior	
I0000013	Ordre i neteja	2 /6
I0000014	Preparació i manteniment de les superfícies de treball	2 /6
I0000015	Organització de les zones de pas i emmagatzematge	2 /6
I0000017	Als plans inclinats, treballar sobre superfícies rugoses i no lliscants	2
I0000025	Planificació d'àrees i llocs de treball	4
I0000026	Planificació de recorreguts i maniobres per a màquines i camions	4
I0000027	Elecció dels mitjans auxiliars de manteniment	4
I0000028	Impedir l'accés de personal dins del radi d'acció de càrregues suspeses	4
I0000029	No balancejar les càrregues suspeses	4
I0000030	Suspendre i aixecar les càrregues dins de l'envolcall o flexos originals	4
I0000031	Per a la manipulació de materials voluminosos i/o pesats, sol·licitar un4 procediment de treball específic	
I0000038	Substituir lo manual per lo mecànic	9 /10
I0000039	Planificació de compra i programa de manteniment d'eines	9
I0000040	Formació de l'operari en l'ús i manteniment d'eines	9
I0000041	Substituir la fabricació a obra per la prefabricació a taller	9
I0000044	Evitar processos de tallat de materials a l'obra	10
I0000045	Formació	10 /13
I0000046	Evitar processos d'ajust en obra	10
I0000055	Elecció dels equips de manteniment	13
I0000056	Paletització i eines ergonòmiques	13
I0000058	Adaptar la feina a les característiques individuals de la persona que la13 realitza	
I0000059	Elecció dels materials alternatius poc pessats i més manegables	13
I0000060	Suspensió de les feines en condicions extremes	14
I0000061	Rotació dels llocs de treball	14
I0000062	Planificar els treballs per a realitzar-los en zones protegides	14
I0000063	En cas de vent, apuntament i fixació de tots els elements inestables	14
I0000064	Suspensió de les feines a cobertes inclinades amb vent superior a 40 km/h	14
I0000067	No treballar al costat de línies elèctriques amb cables nusos	16
I0000068	Elecció i manteniment de les eines elèctriques	16
I0000069	Formació i habilitació específica per a cada eina	16
I0000070	Compliment del REBT pel que fa a equips de protecció	16
I0000071	Revisió de la posta a terra	16



I0000072	Realitzar els treballs sobre superfícies seques	16
I0000073	Disposar de quadres elèctrics secundaris	16
I0000151	Per treballs en alçada utilitzar plataformes elevadores mecàniques o1 hidràuliques	
I0000152	Utilitzar mitjans mecànics(grues, transpalets, plataformes elevadores) per4 manipular càrregues	
I0000154	Verificar nivell lumínic mínim (250 lux) a itineraris i llocs de treball	2 /6 /13
I0000155	Controlar la temperatura i velocitat del vent als llocs de treball	14
I0000158	Accessoris dielectrics (escala, banqueta, bastida, perxa de terra) si hi ha risc16 contacte elèctric	
I0000159	Per manipular càrregues llargues amb grua, utilitzar biga de repartiment	4
I0000160	Traslladar materials amb la grua dins d'una caixa o sarcòfeg	4
I0000161	Verificar que les connexions de les màquines es facin amb endolls16 reglamentaris	
I0000165	En manipular sistemes elèctrics, connexions, etc, verificar que les línies no16 estan en tensió	

G20 JARDINERIA

G20.G01 MOVIMENTS DE TERRES I PLANTACIÓ

NIVELACIÓ DEL TERRENY, APORTACIÓ DE TERRA VEGETAL, EXCAVACIÓ D'ESCOSELLS, RASES I PLANTACIÓ D'ARBRES, ARBUSTS I SEMBRA

Avaluació de riscos

Id	Risc	PGA
1	CAIGUDA DE PERSONES A DIFERENT NIVELL Situació: CAIGUDES EN POUS I RASES	1 2 2
2	CAIGUDA DE PERSONES AL MATEIX NIVELL Situació: ITINERARIS D'OBRA IRREGULARITAT DE LA SUPERFÍCIE DE TREBALL	1 1 1
4	CAIGUDA D'OBJECTES PER MANIPULACIÓ O DE MATERIALS TRANSPORTATS Situació: OPERACIONS DE CÀRREGA I DESCÀRREGA DE ARBRES I MATERIALS	1 3 3
6	TREPITJADES SOBRE OBJECTES Situació: ITINERARIS D'OBRA ZONAS DE TREBALL	1 1 1
9	COPS AMB OBJECTES O EINES (TALLS)	1 2 2



	Situació: ÚS D'EINES MANUALS	
12	ATRAPAMENT PER BOLCADA DE MÀQUINES, TRACTORS O VEHICLES	1 3 3
	Situació: DESPLAÇAMENTS DE MAQUINÀRIA PER DESPLOM DE TALUSSOS O INESTABILITAT DE SUPERFÍCIES DE TREBALL	
13	SOBRESFORÇOS	1 2 2
	Situació: MANIPULACIÓ MANUAL DE CÀRREGUES PESADES	
14	EXPOSICIÓ A CONDICIONS AMBIENTALS EXTREMES	1 1 1
	Situació: TREBALLS A L'EXTERIOR	
17	INHALACIÓ O INGESTIÓ DE SUBSTÀNCIES NOCIVES	1 2 2
	Situació: POLS DE SUBSTÀNCIES D'ADOB O FITOSANITARIES POLS DE TERRES	
18	CONTACTES AMB SUBSTÀNCIES NOCIVES (CÀUSTIQUES, CORROSIVES, IRRITANTS O AL·LÈRGÈNIQUES)	1 2 2
	Situació: TERRES ADOBADES, PRODUCTES QUÍMICS FITOSANITARIS	
24	ACCIDENTS CAUSATS PER ÉSSERS VIUS	1 2 2
	Situació: MÚRIDS	
25	ATROPELLAMENTS O COPS AMB VEHICLES	1 3 3
	Situació: VEHICLES ALIENS I PROPIS DE L'OBRA	

P: Probabilitat (1,2,3) / G: Gravetat (1,2,3) / A: Avaluació (1,2,3,4,5)

MESURES PREVENTIVES

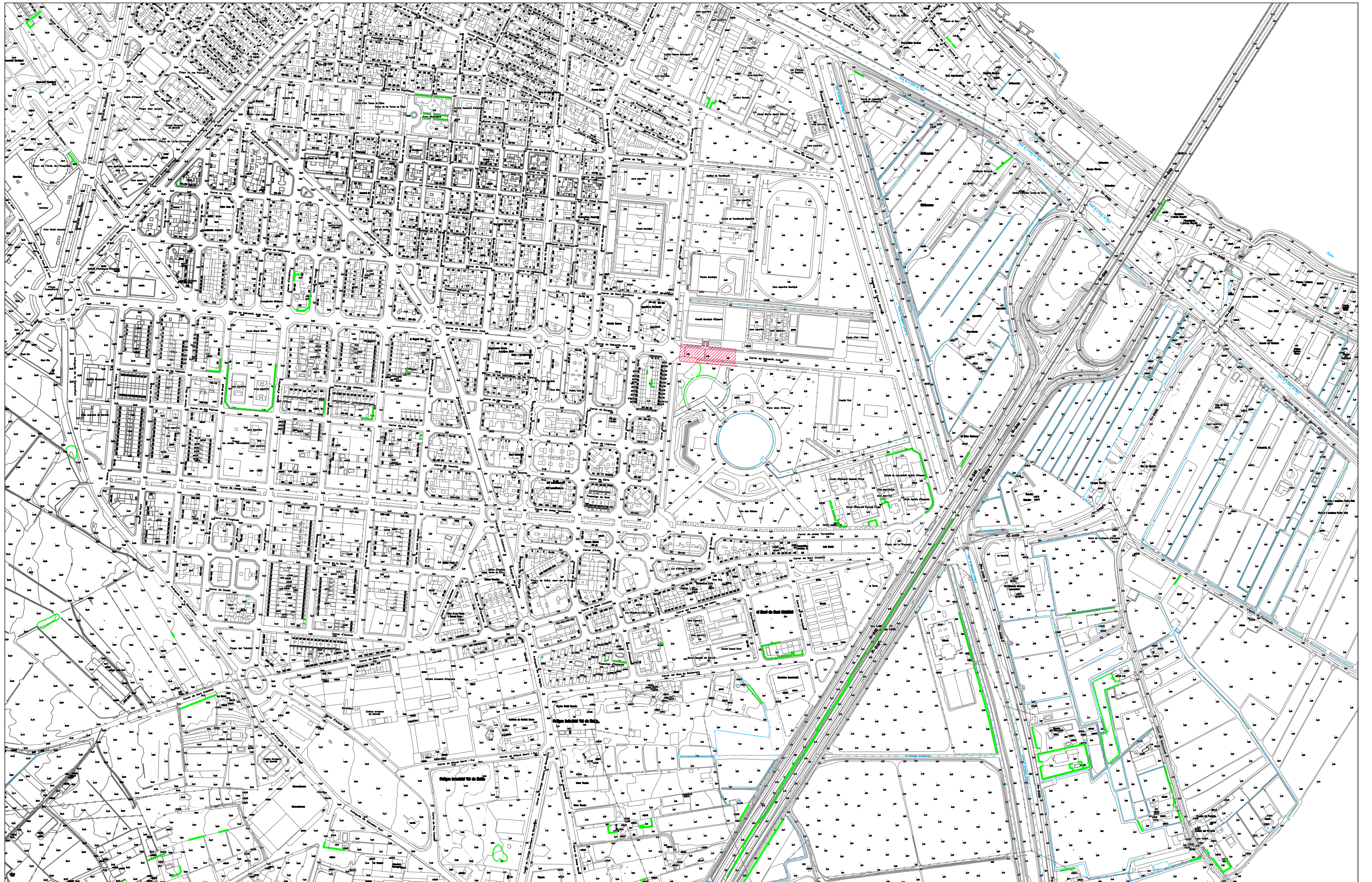
Codi	Descripció	Riscos
I0000002	Planificar els treballs per a mantenir el màxim de temps possible les proteccions	1
I0000003	Itineraris preestablerts i balissats per al personal	1
I0000004	Revisió i manteniment periòdic de SPC	1
I0000013	Ordre i neteja	2 / 6 / 17
I0000014	Preparació i manteniment de les superfícies de treball	2 / 6
I0000015	Organització de les zones de pas i emmagatzematge	2 / 6
I0000017	Als plans inclinats, treballar sobre superfícies rugoses i no lliscants	2
I0000020	No realitzar treballs a la mateixa vertical	4
I0000025	Planificació d'àrees i llocs de treball	4
I0000026	Planificació de recorreguts i maniobres per a màquines i camions	4
I0000027	Elecció dels mitjans auxiliars de manteniment	4



I0000028	Impedir l'accés de personal dins del radi d'acció de càrregues suspeses	4
I0000029	No balancejar les càrregues suspeses	4
I0000030	Suspendre i aixecar les càrregues dins de l'envolcall o fleixos originals	4
I0000031	Per a la manipulació de materials voluminosos i/o pesats, sol·licitar un4 procediment de treball específic	
I0000038	Substituir lo manual per lo mecànic	9
I0000039	Planificació de compra i programa de manteniment d'eines	9
I0000040	Formació de l'operari en l'ús i manteniment d'eines	9 /12 /13
I0000045	Formació	9 /18
I0000051	Adequació dels recorreguts de la maquinària	12
I0000053	Procediment d'utilització de la maquinària	12
I0000054	Ús de recolzaments hidràulics	12
I0000055	Elecció dels equips de manteniment	13
I0000056	Paletització i eines ergonòmiques	13
I0000058	Adaptar la feina a les característiques individuals de la persona que la13 realitza	
I0000060	Suspensió de les feines en condicions extremes	14
I0000061	Rotació dels llocs de treball	17
I0000062	Planificar els treballs per a realitzar-los en zones protegides	14
I0000074	Reg de les zones de treball	17
I0000076	Reconeixement dels materials a enderrocar	17
I0000078	Evitar processos de divisió de material en sec	17
I0000086	Substituir els materials amb substàncies nocives	17 /18
I0000101	Actuacions prèvies de desparasitació i desratització	24
I0000102	Procediment previ de treball	24
I0000103	Planificació de les àrees de treball	25
I0000104	Accessos i circulació independents per a personal i maquinària	25
I0000105	Anivellar la maquinària per a la realització de l'activitat	25
I0000106	El personal no ha de descansar al costat de màquines aturades	25
I0000107	Limitació de la velocitat dels vehicles	25
I0000152	Utilitzar mitjans mecànics(grues, transpalets, plataformes elevadores) per13 manipular càrregues	
I0000154	Verificar nivell lumínic mínim (250 lux) a itineraris i llocs de treball	1 /2 /6 /25
I0000155	Controlar la temperatura i velocitat del vent als llocs de treball	14

2. Plànols





Ajuntament d'Ampostà
Obres i Urbanisme

SIGNAT

SERVEIS TÈCNICS MUNICIPALS

DATA

NOVEMBRE
2024

ESCALA

1:5000

CODI

24_013

EMPLAÇAMENT

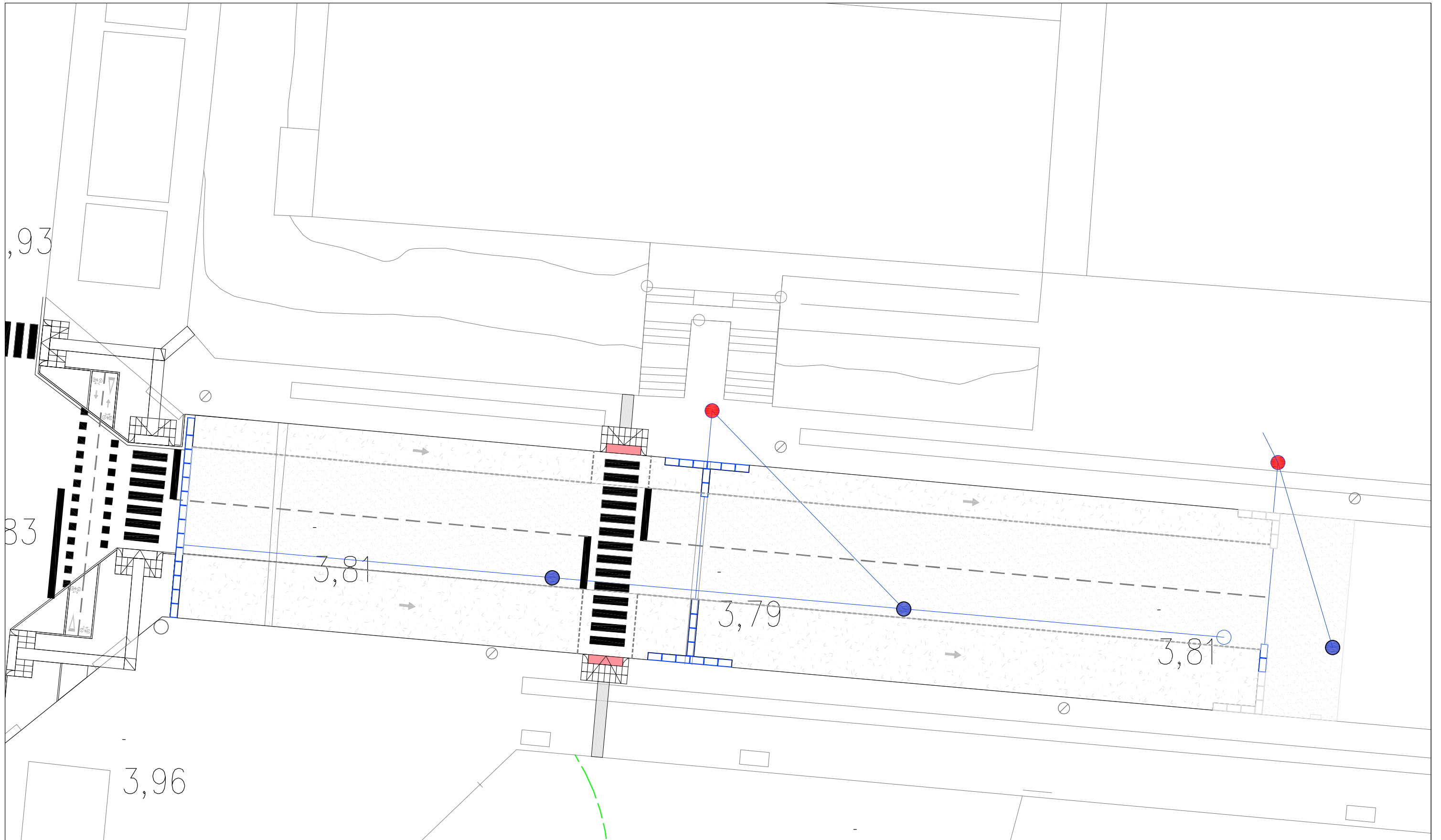
MILLORES DEL PLA PENTA. AVDA. SEBASTIÀ JUAN ARBÓ. AMPOSTA.

SUBSTITUEIX

SUBSTITUÏT

PLÀNOL

01

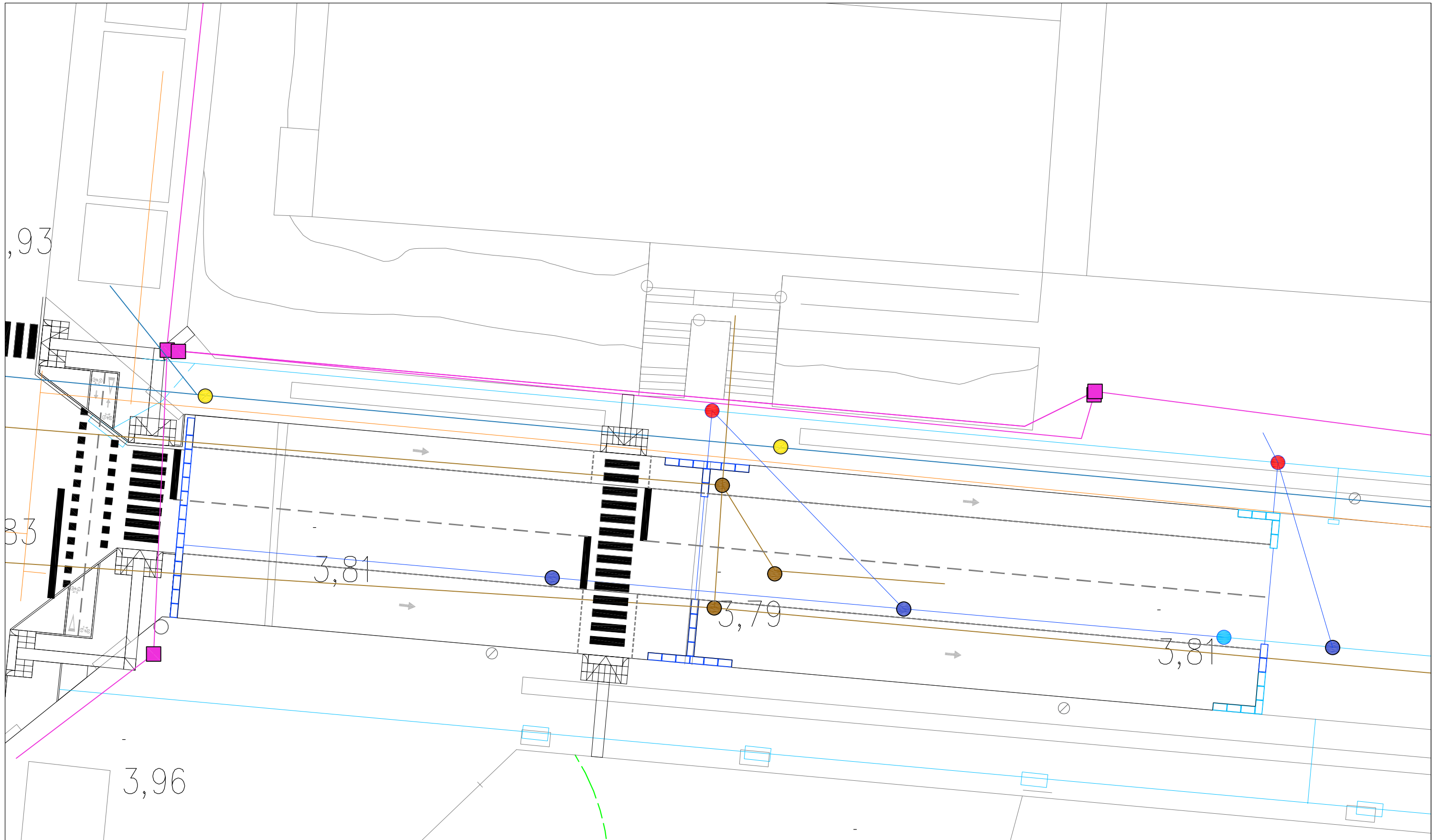


— XARXA DRENATGE NOVA
 □ INTERCEPTOR

● POU REGISTRE XARXA DRENATGE NOVA
 AMB VÀLVULA DE DERIVACIÓ
 ● POU DE REGISTRE XARXA DRENATGE NOVA

▨ PAVIMENT DE FORMIGÓ+FIBRES HAF-30/A-2.5-2/F/12-60/IIIa+E
 ▨ PAVIMENT DE MESCLA BITUMINOSA EN CALENT

▨ PAVIMENT DE PANOT GRIS RATLLAT 20x20x4cm
 ▨ PAVIMENT DE PANOT VERMELL AMB TACS 20x20x4cm



- | | | | | | |
|------------------------------|---|---|----------------------------------|---------------------|---|
| XARXA AIGUA POTABLE EXISTENT | XARXA AIGÜES PLUVIALS EXISTENT | XARXA AIGÜES RESIDUALS EXISTENT | XARXA GAS EXISTENT | XARXA DRENATGE NOVA | POU REGISTRE XARXA DRENATGE NOVA AMB VÀLVULA DE DERIVACIÓ |
| PUNTS DE LLUM EXISTENTS | POU DE REGISTRE XARXA PLUVIALS EXISTENT | POU DE REGISTRE XARXA AIGÜES RESIDUALS EXISTENT | XARXA TELECOMUNICACIONS EXISTENT | INTERCEPTOR | POU DE REGISTRE XARXA DRENATGE NOVA |

Ajuntament d'Amposta Obres i Urbanisme	SIGNAT	DATA	ESCALA	CODI	PLANTA INSTAL·LACIONS MILLORES DEL PLA PENTA. AVDA. SEBASTIÀ JUAN ARBÓ. AMPOSTA.	SUBSTITUEIX	PLÀNOL 03
	SERVEIS TÈCNICS MUNICIPALS	NOVEMBRE 2024	1:250	24_013		SUBSTITUÏT	

3. Plec de condicions





3.1. Plec de condicions general



PLEC CONDICIONS GENERALS

Capítol Preliminar: Disposicions Generals

Naturalesa i objecte del Plec General

Article 1. El present Plec General de Condicions té caràcter supletori del Plec de Condicions particulars del Projecte.

Ambdós, com a part del projecte tenen com a finalitat regular l'execució de les obres fixant-ne els nivells tècnics i de qualitat exigibles i precisen les intervencions que corresponen, segons el contracte i d'acord amb la legislació aplicable, al Promotor o propietari de l'obra, al Contractista o constructor de l'obra, als seus tècnics i encarregats, al Director de l'obra i al Director d'execució de l'obra, així com les relacions entre ells i les seves obligacions corresponents en ordre a l'acompliment del contracte d'obra.

Documentació del Contracte d'Obra

Article 2. Integren el contracte els documents següents relacionats per ordre de relació pel que es refereix al valor de les seves especificacions en cas d'omissió o contradicció aparent:

1. Les condicions fixades en el mateix document de contracte d'empresa o arrendament d'obra si és que existeix.
2. El Plec de Condicions particulars.
3. El present Plec General de Condicions.
4. La resta de la documentació del Projecte (memòria, plànols, amidaments i pressupost).

Les ordres i instruccions de la Direcció facultativa de les obres s'incorporen al Projecte com a interpretació, complement o precisió de les seves determinacions. En cada document, les especificacions literals prevalen sobre les gràfiques i en els plànols, la cota preval sobre la mida a escala.

Capítol I: Condicions Facultatives

Epígraf 1: Delimitació General de Funcions Tècniques

Director d'obra

Article 3. Correspon al Director d'Obra:

- a) Verificar el replantejament i l'adequació dels fonaments i de l'estructura projectades a les característiques geotècniques del terreny.



- b) Resoldre les contingències que es produeixin en l'obra i consignar en el Llibre d'Ordres i Assistències les instruccions necessàries per a la interpretació correcta del projecte.
- c) Elaborar, a requeriment del promotor o amb la seva conformitat, modificacions eventuais del projecte, que siguin exigides per la marxa de l'obra sempre que s'adaptin a les disposicions normatives previstes i observades en la redacció del projecte.
- d) Subscriure l'acta de replantejament o de començament d'obra i el certificat final d'obra, així com conformar les certificacions parcials i la liquidació final de les unitats d'obra executades, amb els visats que siguin preceptius.
- e) Elaborar i subscriure la documentació de l'obra executada per entregar-la al promotor, amb els visats que siguin preceptius.
- f) Les funcions atribuïdes al director d'execució de les obres en els casos en què el director de l'obra i el director de l'execució de l'obra sigui el mateix professional, si és aquesta l'opció escollida.
- g) Coordinar la intervenció en obra d'altres tècnics que, en el seu cas, concorrin a la direcció amb funció pròpia en aspectes parcials de la seva especialitat.

Director d'execució de les obres

Article 4. Correspon al Director d'execució de les obres:

- a) Verificar la recepció a l'obra dels productes de construcció i ordenar la realització d'assajos i proves necessàries.
- b) Dirigir l'execució material de l'obra comprovant els replantejaments, els materials, l'execució i la disposició correctes dels elements constructiu i de les instal·lacions, d'acord amb el projecte i les instruccions del director d'obra.
- c) Consignar en el Llibre d'Ordres i Assistències les instruccions necessàries.
- d) Subscriure l'acta de replantejament o de començament d'obra i el certificat final d'obra, així com elaborar i subscriure les certificacions parcials i la liquidació final de les unitats d'obra executades.
- e) Col·laborar amb els restants agents en l'elaboració de la documentació de l'obra executada, aportant els resultats del control efectuat.

El Constructor

Article 5. Correspon al Constructor:

- a) Organitzar els treballs de construcció, redactant els plans d'obra que calguin i projectant o autoritzant les instal·lacions provisionals i mitjans auxiliars de l'obra.
- b) Elaborar el Pla de Seguretat i Salut en el treball en el qual s'analitzin, estudiïn, desenvolupin i complementin les previsions contemplades a l'estudi o estudi bàsic, en funció del seu propi sistema d'execució de l'obra..



- c) Subscriure amb la Direcció Facultativa, l'acte de replanteig de l'obra.
- d) Ostentar la direcció de tot el personal que intervingui en l'obra i coordinar les intervencions dels subcontractistes.
- e) Assegurar la idoneïtat de tots i cadascun dels materials i elements constructius que s'utilitzen, comprovant-ne els preparats en obra i rebutjant, per iniciativa pròpia o per prescripció de la Direcció Facultativa, els subministraments o prefabricats que no comptin amb les garanties o documents de idoneïtat requerits per les normes d'aplicació.
- f) Custodiar el Llibre d'Incidències.
- g) Facilitar a la Direcció Facultativa, amb temps suficient, els materials necessaris per l'acompliment de la seva comesa.
- h) Preparar les certificacions parcials d'obra i la proposta de liquidació final.
- i) Subscriure amb el Promotor l'acta de recepció.
- j) Concertar les assegurances d'accidents de treball i de danys a tercers durant l'obra.

Epígraf 2: De les obligacions i drets generals del Constructor o Contractista

Verificació dels documents del projecte

Article 6. Abans de començar les obres, el Constructor consignarà per escrit que la documentació aportada li resulta suficient per a la comprensió de la totalitat de l'obra contractada, o en cas contrari, sol·licitarà els aclariments pertinents.

Pla de Seguretat i Salut

Article 7. El Constructor, a la vista del Projecte que contingui l'Estudi de Seguretat i Salut o bé l'Estudi bàsic, presentarà el Pla de Seguretat i Salut que s'haurà d'aprovar, abans de l'inici de l'obra, pel coordinador en matèria de seguretat i salut o per la direcció facultativa en cas de no ser necessària la designació de coordinador.

Serà obligatòria la designació, per part del promotor, d'un coordinador en matèria de seguretat i salut durant l'execució de l'obra sempre que a la mateixa intervingui més d'una empresa, o una empresa i treballadors autònoms o diversos treballadors autònoms.

Els contractistes i subcontractistes seran responsables de l'execució correcta de les mesures preventives fixades en el pla de seguretat i salut, relatiu a les obligacions que els hi corresponguin a ells directament o, en tot cas, als treballadors autònoms contractats per ells. Els contractistes i subcontractistes respondran solidàriament de les conseqüències que es derivin de l'incompliment de les mesures previstes en el pla. Els treballadors autònoms hauran de complir amb lo establert en el pla de seguretat i salut.



A l'obra

Article 8. El Contractista tindrà sempre a peu d'obra, a disposició de la Direcció Facultativa:

- El projecte
- El Pla de Seguretat i Salut
- L'Acta de replanteig
- L'obertura del centre de treball
- El Llibre d'incidències
- El Llibre d'Ordres i Assistències
- El llibre de subcontractació

El Llibre d'Incidències, que haurà de restar sempre a l'obra, es trobarà en poder del coordinador en matèria de seguretat i salut o, en el cas de no ésser necessària la designació de coordinador, en poder de la Direcció Facultativa. A l'esmentat llibre tindran accés la direcció facultativa de l'obra, els contractistes i subcontractistes i els treballadors autònoms, així com les persones o òrgans amb responsabilitats en matèria de prevenció en les empreses que intervinguin a l'obra, els representants dels treballadors i els tècnics dels òrgans especialitzats en matèria de seguretat i salut en el treball de les Administracions públiques competents, que podran fer anotacions en el mateix, relacionades amb les finalitats que al llibre se li reconeixen, és a dir, control i seguiment del pla de seguretat i salut.

Representació del Contractista

Article 9. El Constructor està obligat a comunicar a la propietat la persona designada com a delegat seu a l'obra, que tindrà el caràcter de Cap de la mateixa, amb dedicació plena i amb facultats per representar-lo i adoptar en tot moment aquelles decisions que es refereixen a la Contracta.

Les seves funcions seran les del Constructor segons s'especifica a l'article 5.

Quan la importància de les obres ho requereixi i així es consigni en el contracte el Delegat del Contractista serà un facultatiu de grau superior o grau mig, segons els casos.

El Plec de Condicions particulars o l'oferta determinarà el personal facultatiu o especialista que el Constructor s'obligui a mantenir en l'obra com a mínim, i el temps de dedicació compromesa.

L'incompliment d'aquesta obligació o, en general, la manca de qualificació suficient per part del personal segons la naturalesa dels treballs, facultarà la Direcció de les obres per ordenar la paralització de les obres, sense cap dret a reclamació, fins que sigui esmenada la deficiència.



Presència del Constructor en l'obra

Article 10. El Cap d'obra, per ell mateix o mitjançant els seus tècnics o encarregats, estarà present durant la jornada legal de treball i acompanyarà la Direcció Facultativa en les visites que facin a les obres, posant-se a la seva disposició per a la pràctica dels reconeixements que es considerin necessaris i subministrant-los les dades que calguin per a la comprovació de amidaments i liquidacions.

Treballs no estipulats expressament

Article 11. Es obligació de la contracta executar tot el que sigui necessari per a la bona construcció i aspecte de les obres, encara que no es trobi expressament determinat als documents de Projecte, sempre que, sense separar-se del seu esperit i recta interpretació, ho disposi el Director de les Obres dins els límits de possibilitats que els pressupostos habilitin per a cada unitat d'obra i tipus d'execució.

En cas de defecte d'especificació en el Plec de Condicions particulars, s'entendrà que cal un modificat de projecte requerint consentiment exprés de la propietat tota variació que suposi increment d'amidament, entenent com a tal, la variació durant la correcta execució de les obres es produeixi exclusivament en el número d'unitats realment executades sobre les previstes en els amidaments de projecte, sempre que en global no representin un increment de la despesa superior al 10 per 100 del preu del contracte inicial o la inclusió de preus nous, fixats contradictòriament, sempre que no suposin un increment del preu global del contracte ni afectin a unitats d'obra que en el seu conjunt excedeixin del 3 per 100 del pressupost primitiu del mateix.

Interpretacions, aclariments i modificacions dels documents del projecte

Article 12. Quan es tracti d'aclarir, interpretar o modificar preceptes dels Plecs de Condicions o indicacions dels plànols o croquis, les ordres i instruccions corresponents es comunicaran precisament per escrit al Constructor que estarà obligat a tornar els originals o les còpies subscriuint amb la seva signatura el conforme que figurarà al peu de totes les ordres, avisos o instruccions que rebí de la Direcció Facultativa.

Qualsevol reclamació que en contra de les disposicions de la Direcció Facultativa vulgui fer el Constructor, haurà de dirigir-la, dins precisament del termini de tres dies, a aquell que l'hagués dictat, el qual donarà al Constructor el corresponent rebut si així ho sol·licités.

Article 13. El Constructor podrà requerir del Director d'Obra o Director d'execució de les obres, segons les seves respectives comeses, les instruccions o aclariments que calguin per a la correcta interpretació i execució del projecte.



Reclamacions contra les ordres de la Direcció Facultativa

Article 14. Les reclamacions que el Contractista vulgui fer contra les ordres o instruccions dinades de la Direcció Facultativa, solament podrà presentar-les, a través del Director d'obra, davant la Propietat, si són d'ordre econòmic i d'acord amb les condicions estipulades en els Plecs de Condicions corresponents. Contra disposicions d'ordre tècnic del Director d'Obra o Director d'execució de les obres, no s'admetrà cap reclamació, i el Contractista podrà salvar la seva responsabilitat, si ho estima oportú, mitjançant exposició raonada dirigida al Director d'Obra, el qual podrà limitar la seva resposta a l'acusament de recepció que en tot cas serà obligatori per aquest tipus de reclamacions.

Recusació pel Contractista del personal nomenat pel Director d'Obra

Article 15. El Constructor no podrà recusar a la Direcció Facultativa o personal encarregat per aquests de la vigilància de l'obra, ni demanar que per part de la propietat es designin altres facultatius per als reconeixements i amidaments.

Quan es cregui perjudicat per la seva tasca, procedirà d'acord amb allò estipulat a l'article precedent, però sense que per això no es puguin interrompre ni pertorbar la marxa dels treballs.

Faltes del personal

Article 16. La Direcció Facultativa, en el cas de desobediència a les seves instruccions, manifesta incompetència o negligència greu que comprometi o pertorbi la marxa dels treballs, podrà requerir el Contractista perquè aparti de l'obra als dependents o operaris causants de la pertorbació.

Article 17. El Contractista podrà subcontractar capítols o unitats d'obra a altres contractistes i industrials, subjectant-se en el seu cas, a allò estipulat en el Plec de Condicions particulars i sense perjudici de les seves obligacions com a Contractista general de l'obra.

Epígraf 3: Prescripcions generals relatives als treballs, als materials i als mitjans auxiliars

Camins i accessos

Article 18. El Constructor disposarà pel seu compte dels accessos a l'obra, la senyalització i el seu tancament o vallat.

La Direcció Facultativa podrà exigir la seva modificació o millora.



Replanteig

Article 19. El Constructor iniciarà les obres replantejant-les en el terreny i assenyalant-ne les referències principals que mantindrà com a base d'ulteriors replanteigs parcials. Aquests treballs es consideraran a càrrec del Contractista i inclosos en la seva oferta.

El Constructor sotmetrà el replanteig a l'aprovació de la Direcció Facultativa i una vegada aquest últim hagi donat la seva conformitat prepararà una acta acompanyada d'un plànol que haurà de ser aprovat pel Director d'Obra, i serà responsabilitat del Constructor l'omissió d'aquest tràmit.

Començament de l'obra. Ritme d'execució dels treballs

Article 20. El Constructor començarà les obres en el termini marcat en el Plec de Condicions Particulars, desenvolupant-les en la forma necessària perquè dins dels períodes parcials assenyalats en el Plec esmentat quedin executats els treballs corresponents i, en conseqüència, l'execució total es dugui a terme dins del termini exigint en el Contracte.

Obligatòriament i per escrit, el Contractista haurà de donar compte a la Direcció Facultativa del començament dels treballs almenys amb tres dies d'antelació.

Ordre dels treballs

Article 21. En general, la determinació de l'ordre dels treballs és facultat de la Contracta, excepte aquells casos en què, per circumstàncies d'ordre tècnic, la Direcció Facultativa estimi convenient variar.

Facilitat per a altres Contractistes

Article 22. D'acord amb el que requereixi la Direcció Facultativa, el Contractista General haurà de donar totes les facilitats raonables per a la realització dels treballs que siguin encomanats a tots els altres Contractistes que intervinguin en l'obra. Això sense perjudici de les compensacions econòmiques que tinguin lloc entre Contractistes per utilització de mitjans auxiliars o subministraments d'energia o altres conceptes.

En cas de litigi, ambdós Contractistes respectaran allò que resolgui la Direcció Facultativa.

Ampliació del projecte per causes imprevistes o de força major

Article 23. Quan sigui necessari per motiu imprevist o per qualsevol accident ampliar el Projecte, no s'interrompran els treballs i es continuaran segons les instruccions fetes pel Director d'Obra en tant es formula o tramita el Projecte Modificat.

El Constructor està obligat a realitzar amb el seu personal i els seus materials allò que la Direcció de les obres disposi per fer calçats, apuntalaments, enderrocs, recalçaments o qualsevol obra de caràcter urgent, anticipant de moment aquest servei, l'import del qual li serà consignat en un pressupost addicional o abonat directament, d'acord amb el que s'estipuli.



Pròrroga per causa de força major

Article 24. Si per causa de força major i independent de la voluntat del Constructor, aquest no pogués començar les obres, o hagués de suspendre-les, o no li fos possible acabar-les en els terminis prefixats, se li atorgarà una pròrroga proporcionada per l'acompliment de la Contracta, previ informe favorable de la Direcció Facultativa. Per això, el Constructor exposarà, en un escrit dirigit al Director d'Obra la causa que impedeix l'execució o la marxa dels treballs i el retard que degut a això s'originaria en els terminis acordats, raonant degudament la pròrroga que per l'esmentada causa sol·licita.

Responsabilitat de la Direcció Facultativa en el retard de l'obra

Article 25. El Contractista no podrà excusar-se de no haver complert els terminis d'obres estipulats, al·legant com a causa la carència de plànols o ordres de la Direcció Facultativa, a excepció del cas en què havent-ho sol·licitat per escrit no se li hagués proporcionat.

Condicions generals d'execució dels treballs

Article 26. Tots els treballs s'executaran amb estricta subjecció al Projecte, a les modificacions que prèviament hagin estat aprovades i a les ordres i instruccions que sota la responsabilitat de la Direcció Facultativa i per escrit, entreguin aquests al Constructor, dins de les limitacions pressupostàries i de conformitat amb allò especificat a l'article 11.

Durant l'execució de l'obra es tindran en compte els principis d'acció preventiva de conformitat amb la Llei de Prevenció de Riscos Laborals.

Obres ocultes

Article 27. De tots els treballs i unitats d'obra que hagin de quedar ocults a l'acabament de les obres, se n'aixecaran els plànols que calguin per tal que quedin perfectament definits; aquests documents es faran per triplicat i se n'entregaran: un al Director d'obra; l'altre al Director d'execució de les obres; i el tercer, al Contractista. Aquests documents aniran firmats per tots tres. Els plànols, que hauran d'anar suficientment acotats, es consideraran documents indispensables i irrecusables per a efectuar els amoxaments.

Treballs defectuosos

Article 28. El Constructor haurà d'emprar materials que compleixin les condicions exigides en el Plec de Condicions Tècniques particulars i realitzarà tots i cadascun dels treballs contractats d'acord amb allò especificat també en l'esmentat document.

Per això, i fins que tingui lloc la recepció definitiva de les obres, és responsable de l'execució dels treballs que ha contractat i de les faltes i defectes que en els treballs hi poguessin existir per la



seva mala execució o per la deficient qualitat dels materials emprats o aparells col·locats sense que li exoneri de responsabilitat el control que és competència del Director d'execució de les obres, ni tampoc el fet que aquests treballs hagin estat valorats en les certificacions parcials d'obra, que sempre s'entendran esteses i abonades a bon compte.

Com a conseqüència de l'expressat anteriorment, quan el Director d'execució de les obres detecti vicis o defectes en els treballs executats, o que els materials emprats o els aparells col·locats no reuneixin les condicions preceptuades, ja sigui en el decurs de l'execució dels treballs, o un cop finalitzats, i abans de ser verificada la recepció definitiva de l'obra, podrà disposar que les parts defectuoses siguin enderrocades i reconstruïdes d'acord amb el que s'hagi contractat, i tot això a càrrec de la Contracta.

Si la Contracta no estimés justa la decisió i es negués a l'enderroc i reconstrucció ordenades, es plantejarà la qüestió davant el Director de l'obra, que ho resoldrà.

Vicis ocults

Article 29. Si el Director d'execució de les obres tingué raons de pes per creure en l'existència de vicis ocults de construcció en les obres executades, ordenarà efectuar a qualsevol moment, i abans de la recepció definitiva, els assaigs, destructius o no, que cregui necessaris per reconèixer els treballs que suposi que són defectuosos, donant compte de la circumstància al Director d'Obra. Les despeses que ocasionin seran a compte del Constructor, sempre i quan els vicis existeixin realment, en cas contrari seran a càrrec de la Propietat.

Dels materials i dels aparells. La seva procedència

Article 30. El Constructor té llibertat de proveir-se dels materials i aparells de totes classes en els punts que ell cregui convenient, excepte en els casos en què el Plec Particular de Condicions Tècniques perpetuï una procedència determinada.

Obligatòriament, i abans de procedir a la seva utilització i aplec, el Constructor haurà de presentar al Director d'Execució de les obres una llista completa dels materials i aparells que hagi d'emprar en la qual s'hi especifiquin totes les indicacions sobre marques, qualitats, procedència i idoneïtat de cadascun.

Presentació de mostres

Article 31. A petició de la Direcció de les obres, el Constructor li presentarà les mostres dels materials amb l'anticipació prevista en el Calendari de l'Obra.



Materials no utilitzables

Article 32. El Constructor, a càrrec seu, transportarà i col·locarà, agrupant-los ordenadament i en el lloc adequat, els materials procedents de les excavacions, enderrocs, etc., que no siguin utilitzables en l'obra.

Es retiraran de l'obra o es portarà a l'abocador, quan així sigui establert en el Plec de Condicions particulars vigent en l'obra.

Si no s'hagués preceptuat res sobre el particular, es retiraran de l'obra quan així ho ordeni la Direcció de les Obres, però acordant prèviament amb el Constructor la seva justa taxació, tenint en compte el valor d'aquests materials i les despeses del seu transport.

Materials i aparells defectuosos

Article 33. Quan els materials, elements instal·lacions o aparells no fossin de la qualitat prescrita en aquest Plec, o no tinguessin la preparació que s'hi exigeix o, en fi, quan la manca de prescripcions formals del Plec, es reconegués o es demostrés que no eren adequats per al seu objecte, el Director de les Obres, a instàncies de del Director d'Execució de les Obres, donarà ordre al Constructor de substituir los per altres que satisfacin les condicions o compleixin l'objectiu al qual es destinen.

Si el Constructor al cap de quinze (15) dies de rebre ordres que retiri els materials que no estiguin en condicions no ho ha fet, podrà fer ho la Propietat carregant-ne les despeses a la Contracta.

Si els materials, elements instal·lacions o aparells fossin defectuosos, però acceptables a criteri de la Direcció de les Obres, es rebran, però amb la rebaixa de preu que ell determini, a no ser que el Constructor prefereixi substituir-los per altres en condicions.

Despeses ocasionades per proves i assaigs

Article 34. L'adjudicatari haurà de presentar una proposta de pla d'autocontrol de qualitat a aplicar durant l'execució de les obres objecte d'aquest plec, en un termini màxim de 15 dies hàbils a comptar des de la notificació del contracte.

El Pla haurà d'incloure: una memòria explicativa el procediment i organització del control de qualitat a efectuar, les activitats a controlar i amidaments dels assaig a realitzar.

En cas que el Pla no obtingués la conformitat prèvia de la Direcció Facultativa, es requerirà al Contractista per a que en un nou termini en cinc dies hàbils realitzi les esmenes que, per raó de defectes o omissions, se li facin avinents.

Les despeses que s'originin com a conseqüència dels assaigs i anàlisis de materials i unitats d'obra i dels informes específics que s'emetin per ordre de la Direcció de l'obra, que resultin pertinents en cada cas, seran a càrrec de l'empresa adjudicatària i estan inclosos en el



pressupost del projecte proporcionalment als preus unitaris fins el 1,0% del pressupost d'execució material.

A més a més també correrà íntegrament a compte del Contractista i sense cap limitació, les despeses derivades de controls que sigui necessari realitzar com a conseqüència de defectes en la qualitat i en l'execució de l'obra.

Neteja de les obres

Article 35. Es obligació del Constructor mantenir netes les obres i els seus voltants, tant de runa com de materials sobrants, fer desaparèixer les instal·lacions provisionals que no siguin necessàries, així com adoptar les mesures i executar tots els treballs que calguin perquè l'obra ofereixi un bon aspecte.

Obres sense prescripcions

Article 36. En l'execució de treballs que entren en la construcció de les obres i pels quals no existeixin prescripcions consignades explícitament en aquest Plec ni en la documentació restant del Projecte, el Constructor s'atindrà, en primer lloc, a les instruccions que dicti la Direcció Facultativa de les obres i, en segon lloc, a les regles i pràctiques de la bona construcció.

Epígraf 4: de les recepcions d'edificis i obres annexes

De les recepcions provisionals

Article 37. Trenta dies abans de finalitzar les obres i/o quan l'import acumulat de les certificacions sigui igual o superior amb motiu del següent pagament al 90 per cent del preu del contracte, la Direcció de les Obres comunicarà a la Propietat la proximitat del seu acabament amb la finalitat de convenir la data per a l'acte de recepció provisional.

Aquesta recepció es farà amb la intervenció d'un facultatiu designat per l'Administració representant d'aquesta, el facultatiu encarregat de la direcció de les obres i el contractista assistit, si ho estima oportú, del seu facultatiu. Es convocarà també als tècnics restants que, en el seu cas, haguessin intervingut en la direcció amb funció pròpia en aspectes parcial o unitats especialitzades. Així mateix, podrà assistir la Intervenció de l'administració contractant en l'exercici de les seves funcions de comprovació material de la inversió.

Practicat un detingut reconeixement de les obres, es farà una acta amb tants exemplars com intervinents i signats per tots ells. Des d'aquesta data començarà a comptar el termini de garantia, si les obres es trobessin en estat de ser admeses.

Seguidament, els Tècnics de la Direcció Facultativa realitzaran el Certificat corresponent de final d'obra.

Quan les obres no es trobin en estat de ser rebudes, es farà constar en l'acta i el Director de les obres assenyalarà els defectes observats i detallarà les instruccions precises fixant un termini per



esmenar-los. Si passat aquest termini el contractista no ho hagués efectuat, se li podrà concedir un altre nou termini improrrogable o declarar resolt el contracte, amb la pèrdua de la garantia.

Documentació final d'obra

Article 38. El Director de les Obres facilitarà a la Propietat la documentació final de les obres, amb les especificacions i contingut disposats per la legislació vigent i, si es tracta d'habitatges, amb allò que s'estableix en els paràgrafs 2, 3, 4 i 5, de l'apartat 2 de l'article 4t. del Reial Decret 515/1989, de 21 d'abril.

Amidament definitiu dels treballs i liquidació provisional de l'obra

Article 39. Dintre del termini de tres mesos comptats a partir de la recepció, l'òrgan de contractació haurà d'aprovar la certificació final de les obres executades, que serà abonada al contractista a compte de la liquidació del contracte.

Termini de garantia

Article 40. El termini de garantia haurà d'estipular-se en el Plec de Condicions Particulars i en qualsevol cas mai no haurà de ser inferior a dotze mesos.

Conservació de les obres rebudes provisionalment

Article 41. Les despeses de conservació durant el termini de garantia comprès entre les recepcions provisional i definitiva, seran a càrrec del Contractista.

Si les obres fossin ocupades o emprats abans de la recepció definitiva, la vigilància, neteja i reparacions causades per l'ús seran a càrrec del propietari i les reparacions per vicis d'obra o per defectes en les instal·lacions, seran a càrrec de la Contracta.

Podran ser objecte de recepció parcial aquelles parts d'obra susceptibles de ser executades per fases que puguin ser entregades a l'ús públic, segons lo establert en el contracte.

Sempre que per raons excepcionals d'interès públic degudament motivades en l'expedient de l'òrgan de contractació acordi l'ocupació efectiva de les obres o de la seva posta en servei per a l'ús públic, encara sense el compliment de l'acte formal de recepció, des de que concorrin dites circumstàncies es produiran els efectes i conseqüències pròpies de l'acte de recepció de les obres i en el termes en que reglamentàriament s'estableixin.

De la recepció definitiva

Article 42. Dintre del termini de quinze dies anteriors al compliment del termini de garantia, el director facultatiu de l'obra, d'ofici o a instància del contractista, redactarà un informe sobre l'estat de les obres. Si aquest fos favorable, el contractista quedarà exonerat de tota responsabilitat, procedint-se a la devolució o cancel·lació de l'aval, a la liquidació del contracte i,



en el seu cas, al pagament de les obligacions pendents que haurà d'efectuar-se en el termini de seixanta dies.

Així, la recepció definitiva es verificarà després de transcorregut el termini de garantia en igual forma i amb les mateixes formalitats que la provisional, a partir de la data del qual cessarà l'obligació del Constructor de reparar al seu càrrec aquells desperfectes inherents a la conservació normal dels edificis i quedaran només subsistents totes les responsabilitats que poguessin afectar-li per vicis de construcció.

Pròrroga del termini de garantia

Article 43. En el cas que l'informe no fos favorable i els defectes observats fossin deguts a deficiències en l'execució de l'obra i no a l'ús de lo construït, durant el termini de garantia, el director facultatiu procedirà a dictar les oportunes instruccions al contractista per la deguda reparació de lo construït, concedint-li un termini durant el qual continuarà encarregat de la conservació De les obres, sense dret a percebre quantitat alguna per ampliació del termini de garantia.

De les recepcions de treballs la contracta de les quals hagi estat rescindida

Article 44. En el cas de resolució del contracte, el Contractista estarà obligat a retirar, en el termini que es fixi en el Plec de Condicions Particulars, la maquinària, mitjans auxiliars, instal·lacions, etc., a resoldre els subcontractes que tingués concertats i a deixar l'obra en condicions de ser recomençada per una altra empresa.

Les obres i treballs acabats per complet es rebran provisionalment amb els tràmits establerts en els articles anteriors.

Transcorregut el termini de garantia es rebran definitivament segons allò que es disposa en els articles 39 i 40 d'aquest Plec. Per a les obres i treballs no acabats però acceptables a criteri del Director d'Obra, s'efectuarà una sola i definitiva recepció.

Capítol II: Condicions Econòmiques

Epígraf 1: Principi general

Article 45. Tots els que intervenen en el procés de construcció tenen dret a percebre puntualment les quantitats acreditades per la seva correcta actuació d'acord amb les condicions contractualment establertes.

Article 46. La propietat, el contractista i, en el seu cas, els tècnics poden exigir-se recíprocament les garanties adequades a l'acompliment puntual de les seves obligacions de pagament.



Epígraf 2: Garanties

Garantia definitiva

Article 47. El contractista haurà de constituir a disposició de l'òrgan de contractació una garantia d'un 5 pe 100 del preu final ofertat per aquells, exclòs l'Impost sobre el Valor Afegit. En casos especials, l'òrgan de contractació podrà establir al plec de clàusules administratives particulars que es presti una garantia complementària del 5 per 100, podent arribar la garantia total a un 10 per 100 del preu citat.

El Contractista prestarà garantia d'acord amb alguns dels procediments següents, segons que s'estipuli:

- a) En efectiu o en valors, mitjançant aval bancari, mitjançant contracte de caució (article 108 de la LCSP)
- b) Mitjançant retenció a les certificacions parcials o pagaments a compte en la mateixa proporció.

Reposició i reajust de garanties

Article 48. En el cas de que es facin efectives sobre la garantia definitiva les penalitats o indemnitzacions exigibles al contractista, aquest haurà de reposar o ampliar aquella, en la quantia que correspongui, en el termini de quinze dies des de l'execució, incorrent en cas contrari en causa de resolució.

Quan, com a conseqüència d'una modificació del contracte, experimenti variació el preu del mateix, haurà de reajustar-se la garantia per a que guardi la deguda proporció amb el nou preu modificat, en el termini de quinze dies comptats des de la data en que es notifiqui a l'empresari l'acord de modificació.

Responsabilitats a que estan afectes les garanties. Execució de treballs amb càrrec a la fiança

Article 49. La garantia definitiva respondrà dels següents conceptes:

- a) De l'obligació de formalitzar el contracte en termini, de conformitat amb lo disposat a l'article 153 de la LCSP
- b) De les penalitats imposades al contractista conforme l'article 192 de la LCSP
- c) De la correcta execució de les prestacions contemplades en el contracte incloses les millores que ofertades pel contractista hagin estat acceptades per l'òrgan de contractació, dels costos originats per l'Administració per la demora del contractista en el compliment de les seves obligacions, i dels danys i perjudicis ocasionats a la mateixa amb motiu de l'execució del contracte o pel seu incompliment, quan no procedeixi la seva resolució.



- d) De la confiscació que pugui decretar-se en els casos de resolució del contracte, d'acord amb lo que en ell o en la LCSP estigui establert
- e) De la inexistència de vicis o defectes dels béns construïts o subministrats o dels serveis prestats durant el termini de garantia que s'hagi previst al contracte.

Si el Contractista es negués a fer pel seu compte els treballs necessaris per ultimar l'obra en les condicions contractades, la Direcció Facultativa, en nom i representació del Propietari, els ordenarà executar a un tercer o, podrà realitzar-los directament per administració, abonant el seu import amb la garantia dipositada, sense perjudici de les accions a les quals tingui dret el propietari, en el cas que l'import de la garantia no fos suficient per cobrir l'import de les despeses efectuades en les unitats d'obra que no fossin de recepció.

De la seva devolució en general

Article 50. La garantia no serà tornada o cancel·lada fins que s'hagi produït el venciment del termini de garantia i complert satisfactòriament el contracte de que es tracti o fins que es declari la resolució d'aquest sense culpa del contractista.

Aprovada la liquidació del contracte i transcorregut el termini de garantia, si no resulten responsabilitats es retornarà la garantia constituïda o es cancel·larà l'aval o l'assegurança de caució.

L'acord de devolució haurà d'adoptar-se i notificar-se a l'interessat en el termini de dos mesos des de la finalització del termini de garantia, un cop signada l'Acta de Recepció Definitiva de l'obra. La propietat podrà exigir que el Contractista li acrediti la liquidació i saldo dels seus deutes causats per l'execució de l'obra, tals com salaris, subministraments, subcontractes...

Devolució de la fiança en el cas que es facin recepcions parcials

Article 51. Si la propietat, amb la conformitat del Director de l'Obra, quan així s'autoritzi expressament en el plec de clàusules administratives particulars, accedís a fer recepcions parcials, tindrà dret el Contractista a què li sigui retornada la part proporcional de la fiança.

Epígraf 3: Dels preus

Composició dels preus unitaris

Article 52. El càlcul dels preus de les diferents unitats d'obra és el resultat de sumar els costos directes, els indirectes, les despeses generals i el benefici industrial.

Es consideren costos directes:

- a) La mà d'obra, amb els seus plusos, càrregues i assegurances socials, que intervinguin directament en l'execució de la unitat d'obra.



- b) Els materials, als preus resultants a peu d'obra, que quedin integrats en la unitat de què es tracti o que siguin necessaris per a la seva execució.
- c) Els equips i sistemes tècnics de seguretat i higiene per a la prevenció i protecció d'accidents i malalties professionals.
- d) Les despeses de personal, combustible, energia, etc. que tinguin lloc per l'accionament o funcionament de la maquinària i instal·lació utilitzades en l'execució de la unitat d'obra.
- e) Les despeses d'amortització i conservació de la maquinària, instal·lacions, sistemes i equips anteriorment citats.

Es consideren costos indirectes:

- a) Les despeses d'instal·lacions d'oficina a peu d'obra, comunicacions, edificació de magatzems, tallers, pavellons temporals per a albergs, laboratoris i altres d'anàlegs.
 - b) Els costos del personal tècnic i administratiu adscrit exclusivament a l'obra i els imprevistos.
- Totes aquestes despeses, es xifran en un percentatge dels costos directes.

Es consideraran despeses generals:

Les despeses generals d'empresa, despeses financeres, càrregues fiscals i taxes de l'administració, legalment establertes. Es xifran com un percentatge de la suma dels costos directes i indirectes (en els contractes d'obres de l'Administració pública aquest percentatge s'estableix entre un 13 per 100 i un 17 per 100.)

Benefici industrial

El benefici industrial del Contractista s'estableix en el 6 per 100 sobre la suma de les partides anteriors.

Preu d'Execució material

El pressupost d'execució material resulta de la suma dels productes del nombre de cada unitat d'obra pel seu preu unitari i les partides alçades.

Preu d'execució per contracta

El pressupost d'execució per contracta s'obté incrementant al d'execució material els conceptes de: despeses generals i benefici industrial.

L'IVA gira sobre aquesta suma, però no n'integra el preu.

Preus de contracta. Import de contracta

Article 53. En el cas que els treballs a fer en un edifici o obra aliena qualsevol es contractessin a risc i ventura, s'entén per Preu de Contracta el que importa el cost total de la unitat d'obra, es a



dir, el preu d'execució material més el tant per cent (%) sobre aquest últim preu en concepte de Benefici Industrial de Contractista. El benefici s'estima normalment, en un 6 per 100, llevat que en les Condicions Particulars se n'estableixi un altre de diferent.

Preus nous

Article 54. Es produiran preus nous només quan la Propietat mitjançant la Direcció de les obres decideixi introduir unitats o canvis de qualitat en alguna de les previstes, o quan calgui afrontar alguna circumstància imprevista.

Si no hi ha acord, el preu es resoldrà contradictòriament entre el director d'execució de les obres i el Contractista abans de començar l'execució dels treballs i en el termini que determini el Plec de Condicions Particulars. Si subsisteix la diferència s'acudirà, en primer lloc, al concepte més anàleg dins del quadre de preus del projecte, i en segon lloc al banc de preus d'utilització més freqüent en la localitat.

Els contradictoris que hi haguessin es referiran sempre als preus unitaris de la data del contracte. Així, en cas que fos necessari realitzar alguna unitat d'obra que no constés en el quadre de preus de la contracta, s'establirà un nou preu utilitzant els preus unitaris de mà d'obra, materials i maquinària del quadre de preus de la contracta o en el seu defecte del quadre de preus de l'ITEC de l'any del contracte i en el cas que encara en manqués algun, s'utilitzarà el preu mig del mercat d'aquest element simple, en quant als rendiments s'aplicaran els quadre de l'ITEC si conté aquesta unitat d'obra, en cas contrari es fixarà el que aprovi el responsable de la contracta en el moment de l'encàrrec.

Quan per la realització dels treballs, l'Ajuntament consideri necessari utilitzar mitjans el preu del qual no hagi estat ofertat pel contractista, podrà fixar un preu amb el contractista o bé contractar directament amb un tercer el treball que s'hagi de realitzar amb dit mitjà, sense que per això el contractista tingui dret a indemnització alguna.

Reclamacions d'augment de preus per causes diverses

Article 55. Si el Contractista abans de la signatura del contracte, no hagués fet la reclamació o observació oportuna, no podrà sota cap pretext d'error o omissió reclamar augment dels preus fixats en el quadre corresponent del pressupost que serveixi de base per a l'execució de les obres (amb referència a Facultatives).

Formes tradicionals d'amidament o d'aplicar els preus

Article 56. En cap cas podrà al·legar el Contractista els usos i costums del país respecte a l'aplicació dels preus o de la forma d'amidament de les unitats d'obra executades, es respectarà allò previst en primer lloc, al Plec General de Condicions Tècniques, i en segon lloc, al Plec General de Condicions particulars.



De la revisió dels preus contractats

Article 57. Els preus dels contractes sols podran ser objecte de revisió periòdica i predeterminada en els termes establerts dels capítols 103 al 105 de la LCSP.

Emmagatzemament de materials

Article 58. El Contractista està obligat a fer els emmagatzemar de materials o aparells d'obra que la Propietat ordeni per escrit.

Els materials emmagatzemats, una vegada abonats pel Propietari són, de l'exclusiva propietat d'aquest; de la seva cura i conservació en serà responsable el Contractista.

Epígraf 4: Obres per administració

Administració

Article 59. Se'n diuen "Obres per Administració" aquelles en què les gestions que calgui per a la seva realització les porti directament el propietari, sigui ell personalment, sigui un representant seu o bé mitjançant un constructor.

Les obres per administració es classifiquen en les dues modalitats següents:

- a) Obres per administració directa.
- b) Obres per administració delegada o indirecta.

Obres per administració directa

Article 60. Se'n diuen "Obres per Administració directa" aquelles en què el Propietari per si mateix o mitjançant un representant seu, que pot ser el mateix Director de les Obres, autoritzat expressament per aquest tema, porti directament les gestions que calguin per a l'execució de l'obra, adquirint-ne els materials, contractant-ne el seu transport a l'obra i, en definitiva, intervenint directament en totes les operacions precises perquè el personal i els obrers contractats per ell puguin realitzar-la; en aquestes obres el constructor, si hi fos, o l'encarregat de la seva realització, és un simple dependent del propietari, ja sigui com empleat seu o com autònom contractat per ell, que és el que reuneix, per tant, la doble personalitat de Propietat i Contractista.

Obres per administració delegada o indirecta

Article 61. S'entén per "Obra per administració delegada o indirecta" la que convenen un Propietari i un Constructor perquè aquest últim, per comte d'aquell i com a delegat seu, realitzi les gestions i els treballs que calguin i es convinguin.



Són, per tant, característiques peculiars de les "Obres per Administració delegada o indirecte" les següents:

- a) Per part del Propietari, l'obligació d'abonar directament o per mitjà del Constructor totes les despeses inherents a la realització dels treballs convinguts, reservant-se el Propietari la facultat de poder ordenar, bé per si mateix o mitjançant el Director de les Obres en la seva representació, l'ordre i la marxa dels treballs, l'elecció dels materials i aparells que en els treballs han d'emprar-se i, a la fi, tots els elements que cregui necessaris per regular la realització dels treballs convinguts.
- b) Per part del Constructor, l'obligació de portar la gestió pràctica dels treballs, aportant els seus coneixements constructius, els mitjans auxiliars que calguin i, en definitiva, tot allò que, en harmonia amb la seva tasca, es requereixi per a l'execució dels treballs, percibint per això del Propietari un tant per cent (%) prefixat sobre l'import total de les despeses efectuades i abonades pel Constructor.

Liquidació d'obres per administració

Article 62. Per a la liquidació dels treballs que s'executin per administració delegada o indirecta, regiran les normes que amb aquesta finalitat s'estableixin en les "Condicions particulars d'índole econòmica" vigents en l'obra; en cas que no n'hi haguessin, les despeses d'administració les presentarà el Constructor al Propietari, en relació valorada a la qual s'adjuntaran en l'ordre expressat més endavant els documents següents conformats tots ells pel Director d'execució de les obres:

- a) Les factures originals dels materials adquirits per als treballs i el document adequat que justifiqui el dipòsit o la utilització dels esmentats materials en l'obra.
- b) Les nòmines dels jornals abonats, ajustades a allò que és establert en la legislació vigent, especificant el nombre d'hores treballades en l'obra pels operaris de cada ofici i la seva categoria, acompanyant les esmentades nòmines amb una relació numèrica dels encarregats, capatassos, caps d'equip, oficials i ajudants de cada ofici, peons especialitzats i solts, llisters, guardians, etc., que hagin treballat en l'obra durant el termini de temps al qual corresponguin les nòmines que es presentin.
- c) Les factures originals dels transports de materials posats en l'obra o de retirada d'enderrocs.
- d) Els rebuts de llicències, impostos i altres càrregues inherents a l'obra que hagin pagat o en la gestió de la qual hagi intervingut el Constructor, ja que el seu abonament és sempre a compte del Propietari.

A la suma de totes les despeses inherents a la pròpia obra en la gestió o pagament de la qual hagin intervingut el Constructor se li aplicarà, si no hi ha conveni especial, un quinze per cent (15 per 100), entenent-se que en aquest percentatge estan inclosos els mitjans auxiliars i els de



seguretat preventius d'accidents, les despeses generals que originin al Constructor els treballs per administració que realitzi el Benefici Industrial del mateix.

Abonament als constructor dels comptes d'administració delegada

Article 63. Llevat pacte distint, els abonaments al Constructor dels comptes d'Administració delegada, els realitzarà el Propietari mensualment segons els comunicats de treball realitzats aprovats pel propietari o pel seu delegat representant.

Independentment, el Director d'execució de les obres redactarà, amb la mateixa periodicitat, l'amidament de l'obra realitzada, valorant la d'acord amb el pressupost aprovat. Aquestes valoracions no tindran efectes per als abonaments al Constructor sinó que s'hagués pactat el contrari contractualment.

Normes per a l'adquisició dels materials i aparells

Article 64. Això no obstant, les facultats que en aquests treballs per Administració delegada es reserva el Propietari per a l'adquisició dels materials i aparells, si al Constructor se li autoritza per gestionar-los i adquirir-los, haurà de presentar al Propietari, o en la seva representació al Director de les Obres, els preus i les mostres dels materials i aparells oferts, necessitant la seva prèvia aprovació abans d'adquirir-los.

Responsabilitat del constructor en el baix rendiment dels obrers

Article 65. Si el Director de les Obres advertís en els comunicats mensuals d'obra executada que preceptivament ha de presentar li el Constructor, que els rendiments de la mà d'obra, en totes o en alguna de les unitats d'obra executades fossin notablement inferiors als rendiments normals admesos generalment per a unitats d'obra iguals o similars, li ho notificarà per escrit al Constructor, amb la finalitat que aquest faci les gestions precises per augmentar la producció en la quantia assenyalada pel Director de les Obres.

Si un cop feta aquesta notificació al Constructor, en els mesos successius, els rendiments no arribessin als normals, el Propietari queda facultat per reserir-se de la diferència, rebaixant ne el seu import del quinze per cent (15 per 100) que pels conceptes abans expressats correspondria abonar li al Constructor en les liquidacions quinzenals que preceptivament s'hagin d'efectuar li. En cas de no arribar ambdues parts a un acord pel que fa als rendiments de la mà d'obra, se sotmetrà el cas a arbitratge.

Responsabilitats del constructor

Article 66. En els treballs d'Obres per Administració delegada" el Constructor només serà responsable dels defectes constructius que poguessin tenir els treballs o unitats executades per ell i també els accidents o perjudicis que poguessin sobrevenir als obrers o a terceres persones



per no haver pres les mesures necessàries i que en les disposicions legals vigents s'estableixen. En canvi, i exceptuant l'expressat a l'article 63 precedent, no serà responsable del mal resultat que poguessin donar els materials i aparells elegits segons les normes establertes en aquest article.

En virtut del que s'ha consignat anteriorment, el Constructor està obligat a reparar pel seu compte els treballs defectuosos i a respondre també dels accidents o perjudicis expressats en el paràgraf anterior.

Epígraf 5: De la valoració i abonament dels treballs

Formes diferents d'abonament de les obres

Article 67. Segons la modalitat escollida per a la contractació de les obres i exceptuant que en el Plec Particular de Condicions econòmiques s'hi preceptuï una altra cosa, l'abonament dels treballs s'efectuarà així:

1r. Tipus fix o tant alçat total. S'abonarà la xifra prèviament fixada com a base de l'adjudicació, disminuïda en el seu cas a l'import de la baixa efectuada per l'adjudicatari.

2n. Tipus fix o tant alçat per unitat d'obra, el preu invariable del qual s'hagi fixat a la bestreta, podent-ne variar solament el nombre d'unitats executades.

Previ amidament i aplicant al total de les unitats diverses d'obra executades, del preu invariable estipulat a la bestreta per cadascuna d'elles, s'abonarà al Contractista l'import de les compreses en els treballs executats i ultimats d'acord amb els documents que constitueixen el Projecte, els quals serviran de base per a l'amidament i valoració de les diverses unitats.

3r. Tant variable per unitat d'obra, segons les condicions en què es realitzi i els materials diversos emprats en la seva execució d'acord amb les ordres del Director de les Obres.

S'abonarà al Contractista en idèntiques condicions al cas anterior.

4t. Per llistes de jornals i rebuts de materials autoritzats en la forma que el present "Plec General de Condicions econòmiques" determina.

5è. Per hores de treball, executat en les condicions determinades en el contracte.

Relacions valorades i certificacions

Article 68. L'Administració expedirà mensualment, en els primers deu dies següents al mes que corresponguin, certificacions que comprenguin l'obra executada conforme al projecte durant dit període de temps. Aquests abonaments tenen el concepte de pagaments a compte subjectes a rectificacions i variacions que es produeixen en l'amidament final i sense suposar de cap manera aprovació i recepció de les obres que comprenen.



El treball executat pel Contractista en les condicions preestablertes, es valorarà aplicant al resultat de l'amidament general, cúbica, superficial, lineal, ponderal o numeral corresponent per a cada unitat d'obra, els preus assenyalats en el pressupost per a cadascuna d'elles, tenint present a més allò establert en el present "Plec General de Condicions econòmiques" respecte a millores o substitucions de materials o a les obres accessòries i especials, etc.

Al Contractista, que podrà presenciar els amidaments necessàries per realitzar aquesta relació, el director d'execució de les obres li facilitarà les dades corresponents de la relació valorada, acompanyant-les d'una nota d'enviament, a l'objecte que, dins del termini de deu (10) dies a partir de la data de recepció d'aquesta nota, el Contractista pugui en examinar-les i tornar-les firmades amb la seva conformitat o fer, en cas contrari, les observacions o reclamacions que consideri oportunes. Dins dels deu (10) dies següents a la seva recepció, el Director de les Obres acceptarà o refusarà les reclamacions del Contractista si hi fossin, donant-li compte de la seva resolució i podent el Contractista, en el segon cas, acudir davant el Propietari contra la resolució del Director de les obres en la forma prevista en els "Plec General de Condicions Facultatives i Legals".

Prenent com a base la relació valorada indicada en el paràgraf anterior, el Director de les obres expedirà la certificació de les obres executades.

De l'import se'n deduirà, en cas de tenir constituïda garantia per retenció, el tant per cent que per a la constitució de la finança s'hagi preestablert.

El contractista tindrà també dret a percebre abonaments a compte per l'import de les operacions preparatòries de l'execució del contracte i que estiguin compreses en l'objecte del mateix, havent d'assegurar els referits pagaments mitjançant la prestació de garantia.

Les certificacions es remetran al Propietari, dins del mes següent al període al qual es refereixen, i tindran el caràcter de document i entregues a bon compte, subjectes a les rectificacions i variacions que es deriven de la liquidació final, no suposant tampoc aquestes certificacions ni aprovació ni recepció de les obres que comprenen.

Les relacions valorades contindran solament l'obra executada en el termini al qual la valoració es refereix. En cas que el Director de les Obres ho exigís, les certificacions es faran a l'origen.

Millores d'obres lliurament executades

Article 69. Quan el Contractista, inclòs amb autorització del Director de les obres, utilitzés materials de preparació més acurada o de mides més grans que l'assenyalat en el Projecte o substituís una classe de fàbrica per una altra de preu més alt, o executés amb dimensions més grans qualsevol part de l'obra o, en general introduís en l'obra sense demanar-li, qualsevol altra modificació que sigui beneficiosa a criteri del Director de les Obres, no tindrà dret, no obstant,



més que a l'abonament del que pogués correspondre en el cas que hagués construït l'obra amb estricta subjecció a la projectada i contractada o adjudicada.

Abonament de treballs pressupostats amb partida alçada

Article 70. Exceptuant el preceptuat en el "Plec de Condicions Particulars d'índole econòmica", vigent en l'obra, l'abonament dels treballs pressupostats en partida alçada, s'efectuarà d'acord amb el procediment que correspongui entre els que a continuació s'expressen:

- a) Si hi ha preus contractats per a unitats d'obra iguals, les pressupostades mitjançant partida alçada, s'abonaran previ amidament i aplicació del preu establert.
- b) Si hi ha preus contractats per a unitats d'obra similars, s'establiran preus contradictoris per a les unitats amb partida alçada, deduïts dels similars contractats.
- c) Si no hi ha preus contractats per a unitats d'obra iguals o similars, la partida alçada s'abonarà íntegrament al Contractista, exceptuant el cas que en el Pressupost de l'obra s'expressi que l'import d'aquesta partida s'ha de justificar, en aquest cas, el Director de les obres indicarà al Contractista i amb anterioritat a l'execució, el procediment que s'ha de seguir per portar aquest compte que, en realitat serà d'administració, valorant ne els materials i jornals als preus que figuren en el Pressupost aprovat o, en el seu defecte, als que anteriorment a l'execució convinguin ambdues parts, incrementant se l'import total amb el percentatge que es fixi en el Plec de Condicions Particulars en concepte de Despeses Generals i Benefici Industrial del Contractista.

Abonament d'esgotaments i altres treballs especials no contractats

Article 71. Quan calguessin efectuar esgotaments, injeccions o altres treballs de qualsevol índole especial o ordinària, que per no haver estat contractats no fossin per compte del Contractista, i si no fossin contractats amb tercera persona, el Contractista tindrà l'obligació de fer los i de pagar les despeses de tota mena que ocasionin, i li seran abonats pel Propietari per separat de la Contracta.

A més de reintegrar mensualment aquestes despeses al Contractista, se li abonarà juntament amb ells el tant per cent de l'import total que, en el seu cas, s'especifiqui en el Plec de Condicions Particulars.

Pagaments

Article 72. El Propietari pagarà en els terminis prèviament establerts.

L'import d'aquests terminis correspondrà precisament al de les certificacions d'obra conformades pel Director de les Obres, en virtut de les quals es verificaran els pagaments.



Abonament de treballs executats durant el termini de garantia

Article 73. Efectuada la recepció provisional i si durant el termini de garantia s'haguessin executat treballs, per al seu abonament es procedirà així:

1r. Si els treballs que es fan estiguessin especificats en el Projecte i, sense causa justificada, no s'haguessin realitzat pel Contractista al seu temps, i el Director de les obres exigís la seva realització durant el termini de garantia, seran valorats els preus que figuren en el pressupost i abonats d'acord amb el que es va establir en els "Plecs Particulars" o en el seu defecte en els Generals, en el cas que aquests preus fossin inferiors als vigents en l'època de la seva realització; en cas contrari, s'aplicaran aquests últims.

2n. Si s'han fet treballs puntuals per a la reparació de desperfectes ocasionats per l'ús de les obres, degut a que aquest ha estat utilitzat durant aquest temps pel Propietari, es valoraran i abonaran els preus del dia, prèviament acordats.

3r. Si s'han fet treballs per a la reparació de desperfectes ocasionats per deficiència de la construcció o de la qualitat dels materials, no s'abonarà per aquests treballs res al Contractista.

Epígraf 6: De les indemnitzacions mútues

Import de la indemnització per retard no justificat en el termini d'acabament de les obres

Article 74. La indemnització per retard en l'acabament s'establirà en un tant per mil (0/000) de l'import total dels treballs contractats, per cada dia natural de retard, comptats a partir del dia d'acabament fixat en el calendari d'obra.

Les sumes resultants es descomptaran i retindran amb càrrec a la fiança.

Demora dels pagaments

Article 75. D'acord amb l'article 198 de la Llei de Contractes del Sector Públic, l'Administració tindrà l'obligació d'abonar el preu dintre dels trenta dies següents a la data d'aprovació de les certificacions d'obra o dels documents que acrediten la conformitat amb lo disposat al contracte de béns entregat o serveis prestats, sense perjudici de lo establert a l'apartat 4 de l'article 210.

Si es demora, s'haurà d'abonar al contractista, a partir del compliment de dit termini de trenta dies els interessos de demora i la indemnització per les despeses de cobrament en els termes previstos a la Llei 3/2004, de 29 de desembre, per les quals s'estableixen les mesures de lluita contra la morositat en les operacions comercials. Per a que hi hagi lloc a l'inici del còmput de termini per la demora d'interessos, el contractista haurà d'haver complert l'obligació de presentar la factura davant del registre administratiu corresponent en els termes establerts en la normativa vigent sobre factura electrònica, en temps i forma, en el termini de trenta dies des de la data d'entrega efectiva dels béns o la prestació del servei.



En tot cas, si el contractista incompleix el termini de trenta dies per presentar la factura davant del registre administratiu en els termes establerts en la normativa vigent sobre factura electrònica, la demora d'interessos no s'iniciarà fins transcorreguts trenta dies des de la data de la correcta presentació de la factura, sense que l'Administració hagi aprovat la conformitat, si procedeix, i efectuat el corresponent abonament.

Si la demora en el pagament fos superior a quatre mesos, el contractista podrà procedir, en el seu cas, a la suspensió del compliment del contracte, havent de comunicar a l'Administració, amb un mes d'antel·lació, tal circumstància, a efectes del reconeixement dels drets que puguin derivar-se de dita suspensió, en els termes establerts en la LCSP.

Si la demora fos superior a sis mesos, el contractista tindrà dret, així mateix, a resoldre el contracte i rescabament dels perjudicis que com a conseqüència d'això s'originen.

Epígraf 7: Varis

Millores i augments d'obra. Casos contraris

Article 76. No s'admetran millores d'obra, només en el cas que el Director de les obres hagi manat per escrit l'execució de treballs nous o que millorin la qualitat dels contractats, així com la dels materials i aparells previstos en el contracte.

Tampoc s'admetran augments d'obra en les unitats contractades, excepte en cas d'error en els amidaments del Projecte, a no ser que el Director de les obres ordeni, també per escrit, l'ampliació de les contractades.

En tots aquests casos serà condició indispensable que ambdues parts contractants, abans de la seva execució o utilització, convinguin per escrit els imports totals de les unitats millorades, els preus dels nous materials o aparells ordenats utilitzar i els augments que totes aquestes millores o augments d'obra suposin sobre l'import de les unitats contractades.

Se seguirà el mateix criteri i procediment, quan el Director de les obres introdueixi innovacions que suposin una reducció apreciable en els imports de les unitats d'obra contractades.

Unitats d'obra defectuoses però acceptables

Article 77. Quan per qualsevol causa calgués valorar obra defectuosa, però acceptable segons el Director de les obres, aquest determinarà el preu o partida d'abonament després de sentir al Contractista, el qual s'haurà de conformar amb l'esmentada resolució, excepte el cas en què, estant dins el termini d'execució, s'estimi més enderrocar l'obra i refer la d'acord amb condicions, sense excedir l'esmentat termini.



Assegurança de les obres

Article 78. El Contractista estarà obligat a assegurar l'obra contractada durant tot el temps que duri la seva execució fins la recepció definitiva; la quantia de l'assegurança coincidirà en cada moment amb el valor que tinguin per Contracta els objectes assegurats. L'import abonat per la Societat Asseguradora, en el cas de sinistre, s'ingressarà en compte a nom del Propietari, perquè amb càrrec al compte s'aboni l'obra que es construeixi, i a mesura que aquesta es vagi fent. El reintegrament d'aquesta quantitat al Contractista es farà per certificacions, com la resta dels treballs de la construcció. En cap cas, llevat conformitat expressa del Contractista, fet en document públic, el Propietari podrà disposar d'aquest import per menesters distints del de reconstrucció de la part sinistrada; la infracció del què anteriorment s'ha exposat serà motiu suficient perquè el Contractista pugui resoldre el contracte, amb devolució de fiança, abonament complet de despeses, materials emmagatzemats, etc., i una indemnització equivalent a l'import dels danys causats al Contractista pel sinistre i que no se li haguessin abonat, però sols en proporció equivalent a allò que representi la indemnització abonada per la Companyia Asseguradora, respecte a l'import dels danys causats pel sinistre, que seran taxats amb aquesta finalitat pel Director de les obres.

En les obres de reforma o reparació, es fixarà prèviament la part d'edifici que hagi de ser assegurada i la seva quantia, i si res no es preveu, s'entendrà que l'assegurança ha de comprendre tota la part de l'edifici afectada per l'obra.

Els riscos assegurats i les condicions que figuren a la pòlissa o pòlisses d'Assegurances, els posarà el Contractista, abans de contractar-los, en coneixement del Propietari, a l'objecte de recaptar d'aquest la seva prèvia conformitat o objeccions.

Conservació de l'obra

Article 79. Si el Contractista, tot i sent la seva obligació, no atén la conservació de l'obra durant el termini de garantia, en el cas que l'obra no hagi estat ocupat pel Propietari abans de la recepció definitiva, el Director de les obres, en representació del Propietari, podrà disposar tot el que calgui perquè s'atengui la vigilància, neteja i tot el que s'hagués de menester per la seva bona conservació, abonant-se tot per compte de la Contracta.

En abandonar el Contractista l'edifici, tant per bon acabament de les obres, com en el cas de resolució del contracte, està obligat a deixar-ho desocupat i net en el termini que el Director fixi.

Després de la recepció provisional de l'edifici i en el cas que la conservació de l'edifici sigui a càrrec del Contractista, no s'hi guardaran més eines, útils, materials, mobles, etc. que els indispensables per a la vigilància i neteja i pels treballs que fos necessari executar.

En tot cas, tant si l'edifici està ocupat com si no, el Contractista està obligat a revisar i reparar l'obra, durant el termini expressat, procedint en la forma prevista en el present "Plec de Condicions Econòmiques".



Utilització pel contractista d'edificis o bens del propietari

Article 80. Quan durant l'execució de les obres el Contractista ocupi, amb la necessària i prèvia autorització del Propietari, edificis o utilitzi materials o útils que pertanyin al Propietari, tindrà obligació de adobar-los i conservar-los per fer-ne entrega a l'acabament del contracte, en estat de perfecte conservació, reposant-ne els que s'haguessin inutilitzat, sense dret a indemnització per aquesta reposició ni per les millores fetes en els edificis, propietats o materials que hagi utilitzat.

En el cas que en acabar el contracte i fer entrega del material, propietats o edificacions, no hagués acomplert el Contractista amb allò previst en el paràgraf anterior, ho realitzarà el Propietari a costa d'aquell i amb càrrec a la fiança.



3.2. Plec de condicions tècniques particulars

Plec de condicions tècniques

B011- AIGUA

SPB

1.- DEFINICIÓ I CONDICIONS DELS ELEMENTS

Aigües utilitzades per algun dels usos següents:

- Confecció de formigó
- Confecció de morter
- Confecció de pasta de guix
- Reg de plantacions
- Conglomerats de grava-ciment, terra-ciment, grava-emulsió, etc.
- Humectació de bases o subbases
- Humectació de peces ceràmiques, de ciment, etc.

CARACTERÍSTIQUES GENERALS:

Poden ser utilitzades les aigües potables i les sancionades com a acceptables per la pràctica.

Es poden utilitzar aigües de mar o salines anàlogues per a la confecció o curat de formigons sense armadura. Per a la confecció de formigó armat o pretesat es prohibeix l'ús d'aquestes aigües, tret del cas que es facin estudis especials.

Es podrà utilitzar aigua reciclada provinent del rentat dels camions formigonera a la pròpia central de formigó, sempre que compleixi les especificacions anteriors i la seva densitat sigui $\leq 1,3 \text{ g/cm}^3$ i la densitat total sigui $\leq 1,1 \text{ g/cm}^3$

L'aigua a utilitzar tant en el curat com en la pastada del formigó, no ha de contenir cap substància perjudicial en quantitats que puguin afectar a les propietats del formigó o a la protecció de l'armat.

Si ha d'utilitzar-se per a la confecció o el curat de formigó o de morters i no hi ha antecedents de la seva utilització o aquesta presenta algun dubte s'haurà de verificar que compleix totes aquestes característiques:

- Exponent d'hidrogen pH (UNE 83952): ≥ 5
- Total de substàncies dissoltes (UNE 83957): $\leq 15 \text{ g/l}$ (15.000 ppm)
- Sulfats, expressats en SO_4 - (UNE 83956)
- Ciment tipus SR, SRC: $\leq 5 \text{ g/l}$ (5.000 ppm)
- Altres tipus de ciment: $\leq 1 \text{ g/l}$ (1.000 ppm)
- Ió clor, expressat en Cl^- (UNE 83958)
- Aigua per a formigó pretesat: $\leq 1 \text{ g/l}$ (1.000 ppm)
- Aigua per a formigó armat: $\leq 2 \text{ g/l}$
- Aigua per a formigó en massa amb armadura de fissuració: $\leq 2 \text{ g/l}$
- Hidrats de carboni (UNE 83959) : 0
- Substàncies orgàniques solubles en èter (UNE 83960): $\leq 15 \text{ g/l}$ (15.000 ppm)

Alcalis Na_2O : $\geq 1,5 \text{ g/l}$

Ió clor total aportat per components d'un formigó no pot superar:

- Pretensat: $\leq 0,2\%$ pes de ciment
- Armat: $\leq 0,4\%$ pes de ciment
- En massa amb armadura de fissuració: $\leq 0,4\%$ pes de ciment

2.- CONDICIONS DE SUBMINISTRAMENT I EMMAGATZEMATGE

Subministrament i emmagatzematge: De manera que no s'alterin les seves condicions.

3.- UNITAT I CRITERI D'AMIDAMENT

Unitat d'amidament: la indicada a la descripció de l'element

Criteri d'amidament: quantitat necessària subministrada a l'obra

4.- NORMATIVA DE COMPLIMENT OBLIGATORI

Real Decreto 470/2021, de 29 de junio, por el que se aprueba el Código Estructural.

5.- CONDICIONS DE CONTROL DE RECEPCIÓ

OPERACIONS DE CONTROL:

Abans de l'inici de l'obra i si no es tenen antecedents de l'aigua que es vol utilitzar, o es tenen dubtes, s'ha d'analitzar l'aigua per determinar:

- Exponent d'hidrogen pH (UNE 83952)
- Contingut de substàncies dissoltes (UNE 83957)
- Contingut de sulfats, expressats en SO_4 (UNE 83956)
- Contingut en ió clor Cl^- (UNE 83958)

- Contingut d'hidrats de carboni (UNE 83959)
- Contingut de substàncies orgàniques solubles en èter (UNE 83960)

En cas d'utilitzar aigua potable de la xarxa de subministrament, no serà obligatori realitzar els assajos anteriors.

En altres casos, la DF o el Responsable de la recepció en el cas de centrals de formigó preparat o de prefabricats, s'ha de disposar de la realització dels assajos en laboratoris contemplats en l'apartat 78.2.2.1, per tal de comprovar el compliment de les especificacions de l'article 29 del CODI ESTRUCTURAL.

CRITERIS DE PRESA DE MOSTRES:

Els controls s'han de realitzar segons les instruccions de la DF i el CODI ESTRUCTURAL, realitzant-se la presa de mostres segons la UNE 83951.

INTERPRETACIÓ DE RESULTATS I ACTUACIONS EN CAS D'INCOMPLIMENT:

No s'ha d'acceptar l'aigua que no compleixi les especificacions, ni per a l'amasat ni per al curat.

B03F- TOT-U

SPB

1.- DEFINICIÓ I CONDICIONS DELS ELEMENTS

Material granular de granulometria contínua.

S'han considerat els tipus següents:

- Tot-u natural: format bàsicament per partícules no triturades procedents de graveres o dipòsits naturals, sòls naturals o una barreja de tots dos.
- Tot-u artificial: compost d'àrids procedents de la trituració, total o parcial, de pedra de cantera o de grava natural.
- Tot-u artificial procedent de materials granulars reciclats.

CARACTERÍSTIQUES GENERALS:

El tipus de material utilitzat ha de ser l'indicat a la DT o en el seu defecte el que determini la DF.

La composició granulomètrica ha de ser l'adequada al seu ús i ha de ser la que es defineix a la partida d'obra en què intervingui o, si no hi consta, la que estableixi explícitament la DF.

El granulat ha de tenir forma arrodonida o polièdrica, i ha de ser net, resistent i de granulometria uniforme.

No ha de ser susceptible de cap tipus de meteorització o alteració física o química apreciable sota les condicions possibles més desfavorables.

No ha de donar lloc, amb l'aigua, a dissolucions que puguin afectar a estructures, a d'altres capes de ferm, o contaminar el sòl o corrents d'aigua.

Els materials estaran exempts de tot tipus de matèries estranyes que puguin afectar la durabilitat de la capa on es col·loqui.

TOT-U PER A ÚS EN FERMS DE CARRETERES:

S'utilitzarà tot-u artificial compost d'àrids procedents de la trituració, total o parcial, de pedra de

Plec de condicions tècniques

cantera o de grava natural.

Es podran utilitzar materials granulars reciclats, àrids reciclats de residus de construcció i demolició, àrids siderúrgics, subproductes i productes inerts de rebuig per a les categories de trànsit pesat T2 a T4, sempre que compleixin amb les prescripcions tècniques exigides a l'article 510 del PG3 vigent.

Composició química:

- Contingut ponderal en sofre total (S), segons UNE-EN 1744-1, en cas que el material estigui en contacte amb capes tractades amb ciment: < 0,5%

- A la resta: < 1%

- Contingut de sulfats solubles en aigua (SO₃), segons UNE-EN 1744-1, en cas d'àrids reciclats procedents de demolicions de formigó: < 0,7%

Proporció de partícules total i parcialment triturades de l'àrid gruixut, segons UNE-EN 933-5: ha de complir el fixat a la taula 510.1.a del PG3 vigent.

Proporció de partícules totalment arrodonides de l'àrid gruixut, segons UNE-EN 933-5: ha de complir el fixat a la taula 510.1.b del PG3 vigent.

Índex de llenques, segons UNE-EN 933-3: < 35

Coefficient de desgast "Los Angeles", segons UNE-EN 1097-2:

- Categoria de trànsit pesat T00 a T2:

- Àrids per a tot-u: < 30

- Materials reciclats procedents de ferms de carretera o àrids siderúrgics (ZAD20): < 35

- Categoria de trànsit pesat T3, T4 i vorals:

- Àrids per a tot-u: < 35

- Materials reciclats procedents de ferms de carretera o àrids siderúrgics (ZAD20): < 40

Contingut de fins de l'àrid gruixut que passa pel tamís 0,063 mm, segons UNE-EN 933-1: < 1% en massa

Equivalent de sorra (SE4)(Annex A de l'UNE-EN 933-8):

- Fracció 0/4 del material:

- T00 a T1: > 40

- T2 a T4 i vorals de T00 a T2: > 35

- Vorals de T3 i T4: > 30

Blau de metilè (Annex A de la UNE-EN 933-9) en cas d'incompliment de l'equivalent de sorra:

- Fracció 0/0,125 del material: < 10 g/kg i a més:

- T00 a T1: > 35

- T2 a T4 i vorals de T00 a T2: > 30

- Vorals de T3 i T4: > 25

Plasticitat:

- Categoria de trànsit pesat T00 a T4: No plàstic, segons UNE 103103 i UNE 103104

- Vorals sense pavimentar de les categories T32, T41 i T42:

- Índex de plasticitat, segons UNE 103103 i UNE 103104: < 10

- Límit líquid, segons UNE 103103: < 30

Granulometria, segons UNE-EN 933-1, estarà compresa entre els següents valors:

Tamís UNE-EN 933-2 (mm)	Tamisatge ponderal acumulat (%)		
	ZA 0/32	ZA 0/20	ZAD 0/20
40	100	--	--
32	88-100	100	100
20	65-90	75-100	65-100
12,5	52-76	60-86	47-78
8	40-63	45-73	30-58
4	26-45	31-45	14-37
2	15-32	20-40	0-15
0,500	7-21	9-24	0-6
0,250	4-16	5-18	0-4
0,063	0-9	0-9	0-2

La fracció retinguda pel tamís 0.063 mm, segons UNE-EN 933-2, ha de ser inferior a 2/3 a la fracció retinguda pel tamís 0,250 mm, segons UNE-EN 933-2.

Si el material procedeix de reciclatge de residus de construcció i demolició, haurà de complir:

- Pèrdua en l'assaig de sulfat de magnesi, segons UNE-EN 1367-2: < 18%

Si s'utilitza àrid siderúrgic d'acereries, haurà de complir:

- Expansivitat, segons UNE-EN 1744-1: < 5%

- Índex granulomètric d'envelliment segons NLT-361: < 1%

- Contingut de calç lliure, segons UNE-EN 1744-1: < 0,5%

Si s'utilitza àrid siderúrgic d'alt forn, haurà de complir:

- Desintegració per silicat bicàlcic o per ferro, segons UNE-EN 1744-1: Nul

Les característiques essencials del tot-u per a ús en capes estructurals de ferms, establertes a la taula ZA.1 de la norma UNE-EN 13242, compliran amb els valors declarats pel fabricant, assajats segons la norma corresponent, dins del límit de tolerància indicat, en el seu cas.

2.- CONDICIONS DE SUBMINISTRAMENT I EMMAGATZEMATGE

Subministrament i emmagatzematge: De manera que no s'alterin les seves condicions.

3.- UNITAT I CRITERI D'AMIDAMENT

Unitat d'amidament: la indicada a la descripció de l'element

Criteri d'amidament: quantitat necessària subministrada a l'obra

4.- NORMATIVA DE COMPLIMENT OBLIGATORI

* Orden de 6 de febrero de 1976 por la que se aprueba el Pliego de Prescripciones Técnicas Generales para Obras de Carreteras y Puentes (PG-3).

* Orden FOM/2523/2014, de 12 de diciembre, por la que se actualizan determinados artículos del Pliego de Prescripciones Técnicas Generales para Obras de Carreteras y Puentes, relativos a materiales básicos, a firmes y pavimentos, y a señalización, balizamiento y sistemas de contención de vehículos (PG-3).

TOT-U PER A ÚS EN FERMS DE CARRETERES:

Orden FOM/3460/2003, de 28 de noviembre, por lo que se aprueba la norma 6.1-IC Secciones del firme, de la Instrucción Técnica de Carreteras.

UNE-EN 13242:2003+A1:2008 Áridos para capas granulares y capas tratadas con conglomerados hidráulicos para uso en capas estructurales de firmes.

5.- CONDICIONS DE CONTROL DE RECEPCIÓ

CONDICIONS DE MARCATGE I CONTROL DE LA DOCUMENTACIÓ:

Per a ús en ferms de carreteres ha de disposar del marcatge CE, segons l'Annex ZA de la norma UNE-EN 13242.

El subministrador ha de posar a disposició de la DF si aquesta ho demana, la següent documentació, que acredita el marcatge CE, segons el sistema d'avaluació de conformitat aplicable:

- Productes per a carreteres i altres treballs d'obres públiques de Funcio: Aplicacions que exigeixen requisits de seguretat molt estrictes*. * Requisits que han de ser definits per lleis, reglaments i normes administratives nacionals de cada estat membre:

- Sistema 2+: Declaració de Prestacions

- Productes per a carreteres i altres treballs d'obres públiques de Funcio: Aplicacions que no exigeixen requisits de seguretat molt estrictes*. * Requisits que han de ser definits per lleis, reglaments i normes administratives nacionals de cada estat membre:

Plec de condicions tècniques

- Sistema 4: Declaració de Prestacions

A l'embalatge o a l'albarà de lliurament han de figurar les dades següents:

- Marcatge CE de conformitat amb el que disposa la Directiva 93/68/CEE. El símbol normalitzat del Marcatge CE s'ha d'acompanyar de la següent informació:

- Número d'identificació de l'organisme notificat (només per al sistema 2+).
- Nom o marca d'identificació i direcció inscrita del fabricant.
- Dos últims dígits de l'any en que s'ha imprès el marcatge CE.
- Número de certificat de control de producció de fàbrica (només per al sistema 2+).
- Referència a la norma EN 13242.

- Descripció del producte: nom genèric, material, dimensions...i ús previst.

- Informació de les característiques essencials de la taula ZA.1 de la norma UNE-EN 13242.

En el cas que el material declari contingut reciclat, el fabricant ha de mostrar, si se li demana, la documentació que acrediti aquest contingut.

OPERACIONS DE CONTROL:

El control de recepció del material verificarà que les característiques dels materials són coincidents amb l'establert a la DT.

S'ha d'examinar el material i es rebutjarà el que a primera vista contingui matèries estranyes o mides superiors al màxim acceptat en la fórmula de treball.

Control de documentació: documents d'origen (full de subministrament i etiquetat), certificat de garantia del fabricant, en el seu cas, (signat per persona física) i els documents de conformitat o autoritzacions administratives exigides, inclòs la documentació corresponent al marcatge CE quan sigui pertinent.

Control de recepció mitjançant assaigs: Si el material disposa d'una marca legalment reconeguda a un país de la CEE (Marcatge CE, AENOR, etc.) es podrà prescindir dels assaigs de control de recepció de les característiques del material garantides per la marca; i la DF sol·licitarà en aquest cas, els resultats dels assaigs corresponents al subministrament rebut. En qualsevol cas, la DF podrà sol·licitar assaigs de control de recepció si ho creu convenient.

En el cas d'àrids fabricats en el propi lloc de construcció de l'obra, de cada procedència es prendran mostres, segons UNE-EN 932-1 i per a cadascuna d'elles es determinarà:

- Assaig granulomètric, segons UNE-EN 933-1.
- Límit líquid i índex de plasticitat, segons UNE 103103 i UNE 103104.
- Coeficient de "Los Angeles", segons UNE-EN 1097-2.
- Equivalent de sorra, segons Annex A de la UNE EN 933-8 i, en el seu cas, blau de metilè, segons Annex A de la UNE-EN 933-9.
- Índex de llenques, segons UNE-EN 933-3.
- Proporció de les cares de fractura de l'àrid gruixut, segons UNE-EN 933-5.
- Humitat natural, segons UNE-EN 1097-5.
- Contingut ponderal en sofre total, segons UNE-EN 1744-1.
- Contingut de fins de l'àrid gruixut, segons UNE-EN 933-1.

En el cas de tot-u fabricat en central que no tinguin marcatge CE, es realitzaran els següents assaigs d'identificació i caracterització del material:

- Per a cada 1000 m3 o fracció diària i sobre 2 mostres:
 - Assaig granulomètric, segons UNE EN 933-1.
 - Humitat natural, segons UNE-EN 1097-5.
 - Per a cada 5000 m3, o 1 cop a la setmana si el volum executat és menor:
 - Pròctor Modificat, segons UNE-EN 13.286-2.
 - Equivalent de sorra, segons Annex A de la UNE-EN 933-8 i, en el seu cas, blau de metilè, segons Annex A de la UNE-EN 933-9.
- En el seu cas, límit líquid i índex de plasticitat, segons UNE 103103 i UNE 103104.
- Contingut de fins de l'àrid gruixut, segons UNE-EN 933-1.
- Per a cada 20000 m3 o 1 cop al mes si el volum executat és menor:
 - Índex de llenques, segons UNE-EN 933-3.
 - Proporció de les cares de fractura de l'àrid gruixut, segons UNE-EN 933-5.
 - Coeficient de "Los Angeles", segons UNE-EN 1097-2.
 - Contingut ponderal en sofre total, segons UNE-EN 1744-1.

El Director de les obres podrà reduir a la meitat la freqüència dels assaigs si considera que els materials són suficientment homogenis, o si en el control de recepció de la unitat acabada s'han aprovat 10 lots consecutius.

CRITERIS DE PRESA DE MOSTRES:

En el cas de tot-u fabricat en central es prendran mostres a la sortida del mesclador. En els altres casos es podran prendre mostres en els aplecs i es seguiran les instruccions de la DF i els criteris de les normes de procediment indicades a cada assaig.

INTERPRETACIÓ DE RESULTATS I ACTUACIONS EN CAS D'INCOMPLIMENT:

Els resultats dels assaigs d'identificació han de complir estrictament les especificacions indicades, en cas contrari, no s'autoritzarà l'ús del material corresponent.

B03J- GRAVA DE PEDRERA

SPB

1.- DEFINICIÓ I CONDICIONS DELS ELEMENTS

Granulats utilitzats per a algun dels usos següents:

- Confecció de formigons
- Confecció de barreges grava-ciment per a paviments
- Material per a drenatges
- Material per a paviments

El seu origen pot ser:

- Granulats naturals, procedents d'un jaciment natural
- Granulats naturals, obtinguts per matxucament de roques naturals
- Granulats procedents d'escòries siderúrgiques refredades per aire

Els granulats naturals poden ser:

- De pedra granítica
- De pedra calcària

CARACTERÍSTIQUES GENERALS:

El contractista ha de sotmetre a l'aprovació de la DF les pedreres o dipòsits d'on s'han d'obtenir els àrids, aportant tots els elements justificatius que cregués convenients o que li fossin requerits pel Director d'Obra, entre d'altres:

- Classificació geològica.
- Estudi de morfologia.
- Aplicacions anteriors.

La DF ha de poder refusar totes aquelles procedències que, al seu criteri, obligarien a un control massa freqüent dels materials que se n'extraguessin.

CARACTERÍSTIQUES GENERALS DELS GRANULATS RECICLATS

Els granulats procedents de reciclatge d'enderrocs no han de contenir en cap cas restes provinents de construccions amb patologies estructurals, com ara ciment aluminós, granulats amb sulfurs, sílice amorfa o corrosió de les armadures.

Els grànuls han de tenir forma arrodonada o polièdrica.

Plec de condicions tècniques

La composició granulomètrica ha de ser l'adequada al seu ús i ha de ser la que es defineix a la partida d'obra en què intervingui o, si no hi consta, la que estableixi explícitament la DF.

Han de ser nets, resistents i de granulometria uniforme.

No han de tenir pols, brutícia, argila, margues o d'altres matèries estranyes.

Diàmetre mínim: 98% retintut tamis 4 (UNE-EN 933-2)

Els àrids reciclats hauran de complir amb les especificacions de l'article 30 del CODI ESTRUCTURAL. A més, els que proveniuin de formigons estructurals sans, o de resistència elevada, han de ser adequats per a la fabricació de formigó reciclat estructural, complint una sèrie de requisits:

- Dimensió mínima permesa = 4 mm
- Terrossos d'argila per a un formigó amb menys del 20% d'àrid reciclat: <= 0,6%
- Terrossos d'argila per a un formigó amb 100% d'àrid reciclat: <= 0,25%
- Absorció d'aigua per a un formigó amb menys del 20% d'àrid reciclat: <= 7%
- Absorció d'aigua per a un formigó amb més del 20% d'àrid reciclat: <= 5%
- Coeficient de Los Angeles: <= 40
- Continguts màxims d'impureses:
- Material ceràmic: <= 5% del pes
- Partícules lleugeres: <= 1% del pes
- Asfalt: <= 1% del pes
- Altres: <= 1,0 % del pes

En els valors de les especificacions no citades, es mantenen els establerts en l'article 30 del CODI ESTRUCTURAL.

GRANULATS PROCEDENTS D'ESCORIES SIDERÚRGIQUES

Contingut de silicats inestables: Nul

Contingut de compostos fèrrics: Nul

GRAVA PER A LA CONFECCIÓ DE FORMIGONS:

Es denomina grava a la barreja de les diferents fraccions de granulat gruixut que s'utilitzen per a la confecció del formigó

Designació: d/D - IL - N

d/D: Fracció granulomètrica, d tamany mínim i D tamany màxim

IL: Presentació, R rotat, T triturat (matxuqueig) i M barreja

N: Naturalesa de l'àrid (C, calcari; S, silici; G, granític; O, ofita; B, basalt; D, dolomític; Q, traquita; I, fonolita; V, varis; A, artificial i R, reciclat

La grandària màxima D d'un granulat gruixut (grava) utilitzat per a la confecció de formigó serà menor que les següents dimensions:

- 0,8 de la distància lliure horitzontal entre beines o armadures que formin grup, o entre un parament de la peça i una beina o armadura que formi un angle >45° (amb la direcció de formigonat)
- 1,25 de la distància entre un parament de la peça i una beina o armadura que formi un angle <=45° (amb la direcció de formigonat)
- 0,25 de la dimensió mínima de la peça que es formigona amb les excepcions següents:

- Lloses superiors de sostres, amb TMA < 0,4 del gruix mínim
- Peces d'execució molt curosa i elements en els que l'efecte de la paret de l'encofrat sigui reduït (sostres encofrats a una sola cara), amb TMA < 0,33 del gruix mínim

Quan el formigó passi entre varies armadures, l'àrid gruixut serà el mínim valor entre el primer punt i el segon del paràgraf anterior.

Tot el granulat ha de ser d'una mida inferior al doble del límit més petit aplicable a cada cas.

Contingut de matèria orgànica (UNE-EN 1744-1): Color més clar que el patró

Fins que passen pel tamis 0,063 (UNE-EN 933-2):

- Per a graves calcàries i granítiques: <= 1,5% en pes
- Granulats, reciclats de formigó o prioritariament naturals: < 3%
- Per a granulats reciclats mixtos: < 5%

L'índex de llenques per a un granulat gruixut segons UNE-EN 933-3: <= 35%

Material retintut pel tamis 0,063 (UNE-EN 933-2) i que sura en un líquid de pes específic 20 kN/m3 (UNE-EN 1744-1):

- Granulats naturals <= 1% en pes

Compostos de sofre expressats en SO3 i referits a granulat sec (UNE-EN 1744-1):

- Granulats naturals: <= 1% en pes
- Granulats d'escòries siderúrgiques: <= 2% en pes
- Granulats reciclats mixtos: <= 1% en pes
- Granulats amb sulfurs de ferro oxidables en forma de pirrotina: <= 0,1% en pes
- Altres granulats: <= 0,4% en pes

Sulfats solubles en àcids, expressats en SO3 i referits a granulat sec (UNE-EN 1744-1):

- Granulats naturals: <= 0,8% en pes
- Granulats d'escòries siderúrgiques: <= 1% en pes

Clorurs expressats en Cl- i referits a granulat sec (UNE-EN 1744-1):

- Formigó armat o en massa amb armadura de fissuració: <= 0,05% en massa
- Formigó pretesat: <= 0,03% en massa

Ió clor total aportat per components d'un formigó no pot superar:

- Pretensat: <= 0,2% pes de ciment
- Armat: <= 0,4% pes de ciment
- En massa amb armadura de fissuració: <= 0,4% pes de ciment

Contingut de pirites o d'altres sulfurs: 0%

Contingut d'ió Cl-:

- Granulats reciclats mixtos: < 0,06%

El contingut de matèria orgànica que sura en un líquid de pes específic 2 segons la UNE-EN 1744-1 (Apart.) 14.2 serà <= 1% per a granulats gruixuts.

Contingut de materials no petris (roba, fusta, paper...):

- Granulats reciclats provinents de formigó o mixtos: < 0,5%
- Altres granulats: Nul

Contingut de restes d'asfalt:

- Granulat reciclat mixt o provinent de formigó: < 0,5%
- Altres granulats: Nul

Reactivitat:

- Àlcali-silici o àlcali-silicat (Mètode químic UNE 146-507-1 EX o Mètode accelerat UNE 146-508 EX): Nul·la
- Àlcali-carbonat (Mètode químic UNE 146-507-2): Nul·la

Estabilitat (UNE-EN 1367-2):

- Pèrdua de pes amb sulfat magnèsic: <= 18%

Resistència a la fragmentació segons UNE-EN 1097-2 (Assaig de los Angeles):

- Granulats gruixuts naturals: <= 40

Absorció d'aigua:

- Granulats gruixuts naturals (UNE-EN 1097-6): < 5%
- Granulats reciclats provinents de formigó: < 10%
- Granulats reciclats mixtos: < 18%
- Granulats reciclats prioritariament naturals: < 5%

Pèrdua de pes amb cinc cicle de sulfat de magnesi segons UNE-EN 1367-2:

- Granulats gruixuts naturals: <= 18%

Els àrids no han de presentar reactivitat potencial amb els àlcals del formigó. Per a comprovar-ho, s'ha de

Plec de condicions tècniques

realitzar en primer lloc un anàlisi petrogràfic, per a obtenir el tipus de reactivitat que, en el seu cas, puguin presentar. Si d'aquest estudi es dedueix la possibilitat de reactivitat àlcali sílice o àlcali silicat, s'ha de realitzar l'assaig descrit a l'UNE 146.508 EX. Si el tipus de reactivitat potencial és àlcali carbonat, s'ha de realitzar l'assaig descrit a l'UNE 146.507 EX Part 2.

Els àrids no han de ser reactius amb el ciment. No s'utilitzaran àrids procedents de roques toves, friables, poroses, etc., ni els que continguin nòduls de guix, compostos ferrosos, sulfurs oxidables, etc, en quantitats superiors a les contemplades al CODI ESTRUCTURAL.

GRAVA PER A DRENATGES:

El granulat ha de ser procedent d'un jaciment natural, del matxuqueig de roques naturals, o del reciclatge d'enderrocs. No ha de presentar restes d'argila, margues o altres materials estranys.

La mida màxima dels grànuls ha de ser de 76 mm (tamís 80 UNE) i el garbellat ponderal acumulat pel tamís 0,08 UNE ha de ser $\leq 5\%$. La composició granulomètrica ha de ser fixada explícitament per la DF segons les característiques del terreny per drenar i del sistema de drenatge.

Plàsticitat: No plàstic

Coefficient de desgast (assaig "Los Angeles" UNE-EN 1097-2): ≤ 40

Equivalent de sorra (UNE-EN 933-8): > 30

Condicions generals de filtratge:

- F15/d85: < 5

- F15/d15: < 5

- F50/d50: < 5

(F_x = grandària superior de la fracció x% en pes del material filtrant, dx = grandària superior de la proporció x% del terreny a drenar)

A més, el coeficient d'uniformitat del filtre ha de ser:

- F60/F10: < 20

Condicions de la granulometria en funció del sistema previst d'evacuació de l'aigua:

- Per a tubs perforats: F85/Diàmetre de l'orifici: > 1

- Per a tubs amb juntes obertes: F85/ Obertura de la junta: $> 1,2$

- Per a tubs de formigó porós: F85/d15 de l'àrid del tub: $> 0,2$

- Si es drena per metxinals: F85/ diàmetre del metxinal: > 1

Quan no sigui possible trobar un material granular d'aquestes condicions es faran filtres granulars compostos de varies capes. La més gruixuda es col·locarà al costat del sistema d'evacuació. Aquesta complirà les condicions de filtre respecte a la següent i així successivament fins arribar al replè o al terreny natural. Es podrà recórrer a l'ús de filtres geotèxtils.

Quan el terreny natural estigui constituït per materials amb graves i boles a efectes del compliment de les condicions anteriors, s'atendrà únicament a la corba granulomètrica de la fracció del mateix inferior a 25 mm.

Si el terreny no és cohesiu i està compost per sorra fina i llims, el material drenant haurà de complir, a més de les condicions generals de filtre, la condició: F15 > 1 mm.

Si el terreny natural és cohesiu, compacte i homogeni, sense restes de sorra o llims, les condicions de filtre 1 i 2 s'han de substituir per: 0,1 mm $> F15 > 0,4$ mm

En els drens cecs, el material de la zona permeable central haurà de complir les següents condicions:

- Mida màxima de l'àrid: Entre 20 mm i 80 mm

- Coeficient d'uniformitat: F60/F10 < 4

Si s'utilitza granulats reciclats s'ha de comprovar que l'inflament (assaig CBR (NLT-111)) sigui inferior al 2% (UNE 103502).

2.- CONDICIONS DE SUBMINISTRAMENT I EMMAGATZEMATGE

CONDICIONS GENERALS:

Subministrament i emmagatzematge: De manera que no s'alterin les seves condicions.

Cada remesa de grava s'ha de descarregar en una zona ja preparada de sòl sec

Les graves de tipus diferents s'han d'emmagatzemar per separat

Els àrids s'emmagatzemaran de tal manera que quedin protegits contra la contaminació, i evitant la seva possible segregació, sobretot durant el seu transport. Es recomana emmagatzemar-los sota cobert per evitar els canvis de temperatura del granulat.

3.- UNITAT I CRITERI D'AMIDAMENT

Unitat d'amidament: la indicada a la descripció de l'element

Criteri d'amidament: quantitat necessària subministrada a l'obra

4.- NORMATIVA DE COMPLIMENT OBLIGATORI

GRAVA PER A LA CONFECCIÓ DE FORMIGONS:

Real Decreto 470/2021, de 29 de junio, por el que se aprueba el Código Estructural.

UNE-EN 12620:2003 Áridos para hormigón.

GRAVA PER A PAVIMENTS:

* Orden de 6 de febrero de 1976 por la que se aprueba el Pliego de Prescripciones Técnicas Generales para Obras de Carreteras y Puentes (PG-3).

GRAVA PER A DRENATGES:

Orden FOM/298/2016, de 15 de febrero, por la que se aprueba la norma 5.2-IC drenaje superficial de la Instrucción de Carreteras.

5.- CONDICIONS DE CONTROL DE RECEPCIÓ

CONDICIONS DE MARCATGE I CONTROL DE LA DOCUMENTACIÓ:

L'entrega de granulat a l'obra ha d'anar acompanyada d'un full de subministrament proporcionat pel subministrador, en el que hi han de constar com a mínim les següents dades:

- Identificació del subministrador

- Número del certificat de marcatge CE o indicació d'autoconsum

- Número de sèrie de la fulla de subministrament

- Data del lliurament

- Nom del peticionari

- Designació de l'àrid segons l'article 30.2 del CODI ESTRUCTURAL

- Quantitat de granulat subministrat

- Identificació del lloc de subministrament

El fabricant ha de proporcionar la informació relativa a la granulometria i a les toleràncies de l'àrid subministrat.

El subministrador ha de posar a disposició de la DF en el cas que aquesta ho sol·liciti, la documentació següent, que acredita el marcatge CE, segons el sistema d'avaluació de conformitat aplicable, d'acord amb el que disposa l'apartat 7.2.1 del CTE:

- Productes per a carreteres i altres treballs d'obres públiques i edificació de Funcio: Aplicacions que exigeixen requisits de seguretat molt estrictes*. * Requisits que han de ser definits per lleis, reglaments i normes administratives nacionals de cada estat membre,

- Productes per a edificació, fabricació de productes de formigó prefabricat, carreteres i altres treballs d'obres públiques de Funcio: Aplicacions que exigeixen requisits de seguretat molt estrictes*. * Requisits que han de ser definits per lleis, reglaments i normes administratives nacionals de cada estat membre:

- Sistema 2+: Declaració de Prestacions

- Productes per a edificació, fabricació de productes de formigó prefabricat, carreteres i altres treballs d'obres públiques de Funcio: Aplicacions que no exigeixen requisits de seguretat molt estrictes*. * Requisits que han de ser definits per lleis, reglaments i normes administratives nacionals de cada estat membre,

- Productes per a carreteres i altres treballs d'obres públiques i edificació de Funcio: Aplicacions que no exigeixen requisits de seguretat molt estrictes*. * Requisits que han de ser definits per lleis, reglaments i normes administratives nacionals de cada estat membre:

Plec de condicions tècniques

- Sistema 4: Declaració de Prestacions

El símbol de marcatge de conformitat CE s'ha d'estampar d'acord amb la Directiva 93/68CE i ha d'estar visible sobre el producte o sobre etiqueta, embalatge o documentació comercial i ha d'anar acompanyat de la següent informació:

- Número d'identificació de l'organisme de certificació
- Nom o marca d'identificació i direcció del fabricant
- Les dues últimes xifres de l'any d'impressió del marcatge
- Referència a la norma (UNE-EN 12620)
- Descripció del producte (nom genèric, material, ús previst)
- Designació del producte
- Informació de les característiques essencials aplicables

A la documentació del marcatge haurà d'indicar:

- Nom del laboratori que ha realitzat els assajos
- Data d'emissió del certificat
- Garantia de que el tractament estadístic és l'exigit en el marcatge
- Estudi de fins que justifiqui experimentalment el seu ús, en el cas que hi hagi àrids que no compleixen amb l'article 30.4.1 del CODI ESTRUCTURAL.

OPERACIONS DE CONTROL:

Els àrids han de disposar del marcatge CE, de tal manera que la comprovació de la seva idoneïtat per al seu ús es farà mitjançant un control documental del marcatge per tal de determinar el compliment de les especificacions del projecte i de l'article 30 del CODI ESTRUCTURAL.

En el cas d'àrids d'autoconsum, el Constructor o el Subministrador ha d'aportar un certificat d'assaig, de com a màxim tres mesos d'antiguitat, realitzat en un laboratori de control dels contemplats en l'article 17.2.2.1 del CODI ESTRUCTURAL, que verifiqui el compliment de les especificacions de l'àrid subministrat respecte l'article 30 del CODI ESTRUCTURAL.

La DF ha de poder valorar el nivell de garantia del distintiu, i en cas de no disposar de suficient informació, ha de poder determinar l'execució de comprovacions mitjançant assaigs.

La DF, a més, ha de valorar si realitzar una inspecció a la planta de fabricació, a poder ser, abans del subministra de l'àrid, per comprovar la idoneïtat per a la seva fabricació. En cas necessari, la DF ha de poder realitzar els assaigs següents per a verificar la conformitat de les especificacions:

- Índex de llenques (UNE-EN 933-3).
- Terrossos d'argila (UNE 7133)
- Partícules toves (UNE 7134)
- Coeficient de forma (UNE EN 933-4)
- Material retintut pel garbell 0.063 UNE (UNE EN 933-2) i que sura en un líquid de pes específic 2 (UNE EN 1744-1).
- Compostos de sofre (SO₃)- respecte al granulat sec (UNE-EN 1744-1).
- Contingut en ió clor Cl- (UNE-EN 1744-1)
- Assaig petrogràfic
- Reactivitat potencial amb els àlcals del ciment (UNE 146-507 i UNE 146-508).
- Estabilitat, resistència a l'atac del sulfat magnèsic (UNE-EN 1367-2).
- Absorció d'aigua (UNE-EN 1097-6).
- Resistència al desgast Los Angeles (UNE-EN 1097-2).
- Assaig d'identificació per raigs X.
- Assaig granulomètric (UNE-EN 933-2)

OPERACIONS DE CONTROL EN GRAVA PER A DRENATGES:

Les tasques de control a realitzar són les següents:

- Inspecció visual del material i recepció del certificat de procedència i qualitat corresponent.
- Abans de començar el reblert, quan hagi canvi de procedència del material, o cada 2000 m³ durant la seva execució, es realitzaran els següents assaigs d'identificació del material:
 - Assaig granulomètric del material filtrant (UNE EN 933-1)
 - Assaig granulomètric del material adjacent (UNE 103101)
 - Desgast de "Los Angeles" (UNE EN 1097-2)

S'ha de demanar un certificat de procedència del material, que en el cas d'àrids naturals ha de contenir:

- Classificació geològica
- Estudi de morfologia
- Aplicacions anteriors
- Assaigs d'identificació del material

CRITERIS DE PRESA DE MOSTRES:

Els controls s'han de realitzar segons les instruccions de la DF i el CODI ESTRUCTURAL.

CRITERIS DE PRESA DE MOSTRES EN GRAVA PER A DRENATGES:

S'han de seguir les instruccions de la DF i els criteris de les normes de procediment indicades en cada assaig.

INTERPRETACIÓ DE RESULTATS I ACTUACIONS EN CAS D'INCOMPLIMENT:

No s'acceptarà la grava que no compleixi totes les especificacions indicades al plec. Si la granulometria no s'ajusta a la utilitzada per a l'establiment de les dosificacions aprovades, s'hauran de projectar i aprovar noves fórmules de treball.

INTERPRETACIÓ DE RESULTATS I ACTUACIÓ EN CAS D'INCOMPLIMENT EN GRAVA PER A DRENATGES:

Els resultats dels assaigs d'identificació han de complir estrictament les especificacions indicades, en cas contrari, no s'ha d'autoritzar l'ús del material corresponent en l'execució del reblert.

B03L- SORRA

SPB

1.- DEFINICIÓ I CONDICIONS DELS ELEMENTS

Sorra procedent de roques calcàries, roques granítiques, marbres blancs i durs, o sorra procedent del reciclatge de residus de la construcció i demolició en una planta legalment autoritzada per al tractament d'aquest tipus de residu.

S'han considerat els tipus següents:

- Sorra de marbre blanc
- Sorra per a confecció de formigons, d'origen:

Sorra per a confecció de formigons, d'origen:

- De pedra calcària
- De pedra granítica
- Sorra per a confecció de morters
- Sorra per a reblert de rases amb canonades
- Sorres procedents de reciclatge de residus de la construcció i demolicions

CARACTERÍSTIQUES GENERALS:

El contractista ha de sotmetre a l'aprovació de la DF les pedreres o dipòsits d'on s'han d'obtenir els àrids, aportant tots els elements justificatius que cregués convenientes o que li fossin requerits pel Director d'Obra, entre d'altres:

- Classificació geològica.
- Estudi de morfologia.
- Aplicacions anteriors.

La DF ha de poder refusar totes aquelles procedències que, al seu criteri, obligarien a un control massa

Plec de condicions tècniques

freqüent dels materials que se n'extraguessin.

Els grànuls han de tenir forma arrodonida o polièdrica.

La composició granulomètrica ha de ser l'adequada al seu ús, o si no consta, la que estableixi explícitament la DF.

No ha de tenir margues o altres materials estranys.

Contingut de pirites o d'altres sulfurs oxidables: 0%

Contingut de matèria orgànica (UNE-EN 1744-1): Color més clar que el patró

Contingut de terrossos d'argila (UNE 7133): $\leq 1\%$ en pes

Els àrids no han de ser reactius amb el ciment. No s'utilitzaran àrids procedents de roques toves, friables, poroses, etc., ni els que continguin nòduls de guix, compostos ferrosos, sulfurs oxidables, etc, en quantitats superiors a les contemplades al CODI ESTRUCTURAL.

Els àrids reciclats hauran de complir amb les especificacions de l'article 30 del CODI ESTRUCTURAL. A més, els que provinquin de formigons estructurals sans, o de resistència elevada, han de ser adequats per a la fabricació de formigó reciclat estructural, complint una sèrie de requisits:

- Dimensió mínima permesa = 4 mm
- Terrossos d'argila per a un formigó amb menys del 20% d'àrid reciclat: $\leq 0,6\%$
- Terrossos d'argila per a un formigó amb 100% d'àrid reciclat: $\leq 0,25\%$
- Absorció d'aigua per a un formigó amb menys del 20% d'àrid reciclat: $\leq 7\%$
- Absorció d'aigua per a un formigó amb més del 20% d'àrid reciclat: $\leq 5\%$
- Coeficient de Los Angeles: ≤ 40
- Continguts màxims d'impureses:
- Material ceràmic: $\leq 5\%$ del pes
- Partícules lleugeres: $\leq 1\%$ del pes
- Asfalt: $\leq 1\%$ del pes
- Altres: $\leq 1,0\%$ del pes

En els valors de les especificacions no citades, es mantenen els establerts en l'article 30 del CODI ESTRUCTURAL.

SORRA DE MARBRE BLANC:

Barreja amb grànulats blancs diferents del marbre: 0%

SORRA PER A LA CONFECCIÓ DE FORMIGONS:

Es denomina sorra a la barreja de les diferents fraccions d'àrid fi que s'utilitzen per a la confecció del formigó

Designació: d/D - IL - N

d/D: Fracció granulomètrica, d tamany mínim i D tamany màxim

IL: Presentació, R rodats, T triturats (matxuqueig) i M barreja

N: Naturalesa de l'àrid (C, calcari; S, silici; G, granític; O, ofita; B, basalt; D, dolomític; Q, traquita; I, fonolita; V, varis; A, artificial i R, reciclat

Mida dels grànuls (Tamís 4 UNE-EN 933-2): ≤ 4 mm

Material retintut pel tamís 0,063 (UNE-EN 933-2) i que sura en un líquid de pes específic 20 kN/m³ (UNE-EN 1744-1): $\leq 0,5\%$ en pes

Compostos de sofre expressats en SO₃ i referits a granulat sec (UNE-EN 1744-1): $\leq 1\%$ en pes

Reactivitat potencial amb els àlcalis del ciment (UNE 146507-2)

Sulfats solubles en àcid, expressats en SO₃ i referits al granulat sec (UNE-EN 1744-1): $\leq 0,8\%$ en pes

Clorurs expressats en Cl⁻ i referits al granulat sec (UNE-EN 1744-1):

- Formigó armat o en massa amb armadures de fissuració: $\leq 0,05\%$ en pes
- Formigó pretesat: $\leq 0,03\%$ en pes

Ió clor total aportat per components d'un formigó no pot superar:

- Pretensat: $\leq 0,2\%$ pes de ciment
- Armat: $\leq 0,4\%$ pes de ciment
- En massa amb armadura de fissuració: $\leq 0,4\%$ pes de ciment

Estabilitat (UNE-EN 1367-2):

- Pèrdua de pes amb sulfat sòdic: $\leq 10\%$
- Pèrdua de pes amb sulfat magnèsic: $\leq 15\%$

Pèrdua de pes amb sulfat magnèsic (UNE-EN 1367-2) quan el formigó estigui sotmès a una classe d'exposició XF, i l'àrid fi tingui una absorció d'aigua $>1\%$: $\leq 15\%$

Coeficient de friabilitat (UNE 83115)

- Per formigons d'alta resistència: < 40
- Formigons en massa o armats amb $F_{ck} \leq 30$ N/mm²: < 50

Els àrids no han de presentar reactivitat potencial amb els àlcalis del formigó. Per a comprovar-ho, s'ha de realitzar en primer lloc un anàlisi petrogràfic, per a obtenir el tipus de reactivitat que, en el seu cas, puguin presentar. Si d'aquest estudi es dedueix la possibilitat de reactivitat àlcali sílice o àlcali silicat, s'ha de realitzar l'assaig descrit a l'UNE 146.508 EX. Si el tipus de reactivitat potencial és àlcali carbonat, s'ha de realitzar l'assaig descrit a l'UNE 146.507 EX Part 2.

La corba granulomètrica de l'àrid fi, ha d'estar compresa dins del fus següent:

Límits	Material retintut acumulat, en % en pes, en els tamisos						
	4 mm	2 mm	1 mm	0,5 mm	0,25 mm	0,125 mm	0,063 mm
Superior	0	4	16	40	70	77	(1)
Inferior	15	38	60	82	94	100	100

(1) Aquest valor varia en funció del tipus i origen de l'àrid.

SORRA DE PEDRA GRANÍTICA PER A LA CONFECCIÓ DE FORMIGONS:

Contingut màxim de fins que passen pel tamís 0,063 mm (UNE-EN 933-1):

- Granulat gruixut:
- Qualsevol tipus: $\leq 1,5\%$ en pes
- Granulat fi:
- Granulat arrodonit: $\leq 6\%$ en pes
- Granulat de matxuqueig no calcari per a obres sotmeses a exposició XS, XD, XA, XF o XM: $\leq 6\%$ en pes
- Granulat de matxuqueig no calcari per a obres sotmeses a exposició X0 o XC i no sotmeses a cap classe d'exposició XA, XF o XM: $\leq 10\%$ en pes
- Equivalent de sorra (EAV) (UNE-EN 933-8):
- Per a obres en ambients X0, XC: ≥ 70
- Resta de casos: ≥ 75

Absorció d'aigua (UNE-EN 1097-6): $\leq 5\%$

SORRA DE PEDRA CALCÀRIA PER A LA CONFECCIÓ DE FORMIGONS:

Contingut màxim de fins que passen pel tamís 0,063 mm (UNE-EN 933-1):

- Granulat gruixut:
- Qualsevol tipus: $\leq 1,5\%$ en pes
- Granulat fi:
- Granulat arrodonit: $\leq 6\%$ en pes
- Granulat de matxuqueig calcari per a obres sotmeses a exposició XS, XD, XA, XF o XM: $\leq 10\%$ en pes
- Granulat de matxuqueig calcari per a obres sotmeses a exposició X0 o XC i no sotmeses a cap classe d'exposició XA, XF o XM: $\leq 16\%$ en pes.
- Valor blau de metilè (UNE 83130):

Plec de condicions tècniques

- Per a obres sotmeses a exposició X0 o XC: $\leq 0,6\%$ en pes
- Resta de casos: $\leq 0,3\%$ en pes

SORRA PER A LA CONFECCIÓ DE MORTERS:

La composició granulomètrica ha de quedar dintre dels límits següents:

Tamís UNE 7-050 mm	Percentatge en pes que passa pel tamís	Condicions
5,00	A	A = 100
2,50	B	60 \leq B \leq 100
1,25	C	30 \leq C \leq 100
0,63	D	15 \leq D \leq 70
0,32	E	5 \leq E \leq 50
0,16	F	0 \leq F \leq 30
0,08	G	0 \leq G \leq 15
Altres condi- cions		C - D \leq 50 D - E \leq 50 C - E \leq 70

Mida dels grànuls: $\leq 1/3$ del gruix del junt

Contingut de matèries perjudicials: $\leq 2\%$

GRANULATS PROCEDENTS DE RECICLATGE DE RESIDUS DE LA CONSTRUCCIÓ I DEMOLICIONS:

El material ha de procedir d'una planta autoritzada legalment per al tractament de residus de la construcció.

El material no ha de ser susceptible de cap mena de meteorització o d'alteració física o química sota les condicions més desfavorables que presumiblement es puguin donar al lloc d'utilització.

No han de donar lloc, amb l'aigua, a dissolucions que puguin causar danys a estructures, capes de fermes, o contaminar el sòl o corrents d'aigua.

S'ha considerat que l'ús serà el reblert de rases amb canonades.

Per a qualsevol utilització diferent d'aquesta, es requereix l'acceptació expressa de la direcció facultativa i la justificació mitjançant els assaigs que pertoquin que es compleixen les condicions requerides per a l'ús al que es pretén destinar.

2.- CONDICIONS DE SUBMINISTRAMENT I EMMAGATZEMATGE

Subministrament i emmagatzematge: De manera que no s'alterin les seves condicions.

Cada remesa de sorra s'ha de descarregar en una zona ja preparada de sòl sec.

Les sorres de tipus diferents s'han d'emmagatzemar per separat.

Els àrids s'han d'emmagatzemar de tal manera que quedin protegits contra la contaminació, i evitant la seva possible segregació, sobretot durant el seu transport. Es recomana emmagatzemar-los sota cobert per evitar els canvis de temperatura del granulat, i en un terreny sec i net destinat a l'apilament dels àrids. Les sorres d'altres tipus s'han d'emmagatzemar per separat.

3.- UNITAT I CRITERI D'AMIDAMENT

Unitat d'amidament: la indicada a la descripció de l'element

Criteri d'amidament: quantitat necessària subministrada a l'obra

4.- NORMATIVA DE COMPLIMENT OBLIGATORI

SORRA PER A LA CONFECCIÓ DE FORMIGONS:

Real Decreto 470/2021, de 29 de junio, por el que se aprueba el Código Estructural.

SORRA PER A LA CONFECCIÓ DE MORTERS:

Real Decreto 470/2021, de 29 de junio, por el que se aprueba el Código Estructural.

UNE-EN 12620:2003 Àrids para hormigón.

Documento Básico de Seguridad estructural Fábrica DB-SE-F, parte II del CTE, aprobado por el Real Decreto

314/2006.

SORRES PER A ALTRES USOS:

No hi ha normativa de compliment obligatori.

5.- CONDICIONS DE CONTROL DE RECEPCIÓ

CONDICIONS DE MARCATGE I CONTROL DE LA DOCUMENTACIÓ:

L'entrega de granulat a l'obra ha d'anar acompanyada d'un full de subministrament proporcionat pel subministrador, en el que hi han de constar com a mínim les següents dades:

- Identificació del subministrador
- Número del certificat de marcatge CE o indicació d'autoconsum
- Número de sèrie de la fulla de subministrament
- Nom de la cantera
- Data del lliurament
- Nom del peticionari
- Designació de l'àrid segons l'article 30.2 del CODI ESTRUCTURAL
- Quantitat de granulat subministrat
- Identificació del lloc de subministrament

El fabricant ha de proporcionar la informació relativa a la granulometria i a les toleràncies de l'àrid subministrat.

El subministrador ha de posar a disposició de la DF en el cas que aquesta ho sol·liciti, la documentació següent, que acredita el marcatge CE, segons el sistema d'avaluació de conformitat aplicable, d'acord amb el que disposa l'apartat 7.2.1 del CTE:

- Productes per a carreteres i altres treballs d'obres públiques i edificació de Funcio: Aplicacions que exigeixen requisits de seguretat molt estrictes*. * Requisits que han de ser definits per lleis, reglaments i normes administratives nacionals de cada estat membre,

- Productes per a edificació, fabricació de productes de formigó prefabricat, carreteres i altres treballs d'obres públiques de Funcio: Aplicacions que exigeixen requisits de seguretat molt estrictes*. * Requisits que han de ser definits per lleis, reglaments i normes administratives nacionals de cada estat membre:

- Sistema 2+: Declaració de Prestacions

- Productes per a edificació, fabricació de productes de formigó prefabricat, carreteres i altres treballs d'obres públiques de Funcio: Aplicacions que no exigeixen requisits de seguretat molt estrictes*. * Requisits que han de ser definits per lleis, reglaments i normes administratives nacionals de cada estat membre,

- Productes per a carreteres i altres treballs d'obres públiques i edificació de Funcio: Aplicacions que no exigeixen requisits de seguretat molt estrictes*. * Requisits que han de ser definits per lleis, reglaments i normes administratives nacionals de cada estat membre:

- Sistema 4: Declaració de Prestacions

El símbol de marcatge de conformitat CE s'ha d'estampar d'acord amb la Directiva 93/68CE i ha d'estar visible sobre el producte o sobre etiqueta, embalatge o documentació comercial i ha d'anar acompanyat de la següent informació:

- Número d'identificació de l'organisme de certificació
- Nom o marca d'identificació i direcció del fabricant
- Les dues últimes xifres de l'any d'impressió del marcatge
- Referència a la norma (UNE-EN 12620)
- Descripció del producte (nom genèric, material, ús previst)
- Designació del producte
- Informació de les característiques essencials aplicables

Plec de condicions tècniques

A la documentació del marcatge haurà d'indicar:

- Nom del laboratori que ha realitzat els assajos
- Data d'emissió del certificat
- Garantia de que el tractament estadístic és l'exigit en el marcatge
- Estudi de fins que justifiqui experimentalment el seu ús, en el cas que hi hagi àrids que no compleixen amb l'article 30.4.1 del CODI ESTRUCTURAL.

L'àrid reciclat ha d'incloure en la seva documentació:

- Naturalesa del material
- Planta productora de l'àrid i empresa transportista de la runa
- Presència d'impureses
- Detalls de la seva procedència
- Altre informació que resulti rellevant

OPERACIONS DE CONTROL:

Els àrids han de disposar del marcatge CE, de tal manera que la comprovació de la seva idoneïtat per al seu ús es farà mitjançant un control documental del marcatge per tal de determinar el compliment de les especificacions del projecte i de l'article 30 del CODI ESTRUCTURAL.

En el cas d'àrids d'autoconsum, el Constructor o el Subministrador ha d'aportar un certificat d'assaig, de com a màxim tres mesos d'antiguitat, realitzat en un laboratori de control dels contemplats en l'article 17.2.2.1 del CODI ESTRUCTURAL, que verifiqui el compliment de les especificacions de l'àrid subministrat respecte l'article 30 del CODI ESTRUCTURAL.

La DF ha de poder valorar el nivell de garantia del distintiu, i en cas de no disposar de suficient informació, ha de poder determinar l'execució de comprovacions mitjançant assaigs.

La DF, a més, ha de valorar si realitzar una inspecció a la planta de fabricació, a poder ser, abans del subministra de l'àrid, per comprovar la idoneïtat per a la seva fabricació. En cas necessari, la DF ha de poder realitzar els assaigs següents per a verificar la conformitat de les especificacions:

- Matèria orgànica (UNE-EN 1744-1).
- Terrossos d'argila (UNE 7133).
- Material retengut pel garbell 0.063 UNE (UNE EN 933-2) i que sura en un líquid de pes específic 2 (UNE EN 1744-1).
- Compostos de sofre (SO₃)- respecte al granulat sec (UNE-EN 1744-1).
- Sulfats solubles en àcid (UNE-EN 1744-1).
- Contingut d'Ió CL- (UNE-EN 1744-1).
- Assaig petrogràfic
- Reactivitat potencial amb els àlcals del ciment (UNE 146-507 i UNE 146-508).
- Equivalent de sorra (UNE-EN 933-8).
- Absorció d'aigua (UNE-EN 1097-6).
- Assaig d'identificació per raigs X.
- Pèrdua de pes amb sulfat magnèsic (UNE-EN 1367-2)
- Assaig granulomètric (UNE-EN 933-2)
- Coeficient de friabilitat (UNE 83115)

Un cop s'hagi realitzat l'apilament, s'ha de realitzar una inspecció visual, i si es considera necessari, s'han de prendre mostres per realitzar els assaigs corresponents.

S'ha de poder acceptar la sorra que no compleixi amb els requisits sempre i quan mitjançant rentat, cribatge o mescla, assoleixi les condicions exigides.

CRITERIS DE PRESA DE MOSTRES:

Els controls s'han de realitzar segons les instruccions de la DF i el CODI ESTRUCTURAL.

INTERPRETACIÓ DE RESULTATS I ACTUACIONS EN CAS D'INCOMPLIMENT:

No s'ha d'acceptar la sorra que no compleixi totes les especificacions indicades al plec de condicions. Si la granulometria no s'ajusta a la utilitzada per a l'establiment de les dosificacions aprovades, s'hauran de projectar i aprovar noves fórmules de treball.

No s'han d'utilitzar àrids fins els quals l'equivalent de sorra sigui inferior a:

- 70, en obres sotmeses a les classes X0 o XC
- 75, en la resta de casos

En cas que les sorres procedents del matxuqueig de roques calcàries o de roques dolomítiques que no compleixin l'especificació de l'equivalent de sorra, s'han de poder acceptar si l'assaig del blau de metilè (UNE-EN 933-9) compleix el següent:

- Per a obres amb classe general d'exposició classe X0 o XC: $\leq 0,6\%$ en pes
- Resta de casos: $\leq 0,3\%$ en pes

Si el valor del blau de metilè fos superior als valors anteriors, i es presentin dubtes de la presència d'argila en els fins, s'ha de poder realitzar un assaig de rajos X per a la seva detecció i identificació: s'ha de poder utilitzar l'àrid fi si les argiles són del tipus caolinita o illita, i si les propietats del formigó amb aquest àrid són les mateixes que les d'un que tingui els mateixos components però sense els fins. S'han de poder utilitzar sorres rodades, o procedents de roques matxucades, o escòries siderúrgiques adequades, en la fabricació de formigó d'ús no estructural.

B054- CALÇ

SPB

1.- DEFINICIÓ I CONDICIONS DELS ELEMENTS

Conglomerant obtingut per calcinació de materials calcaris, format principalment per òxids o hidròxids de calci amb o sense òxids o hidròxids de magnesi i quantitats menors d'òxids de silici, ferro i alumini.

S'han considerat els tipus següents:

- Calç aèria càlcica (CL):
- Hidratada en pols: CL 90-S
- Hidratada en pasta: CL 90-S PL
- Calç hidràulica natural (NHL):
- Calç hidràulica natural 2: NHL 2
- Calç hidràulica natural 3,5: NHL 3,5
- Calç hidràulica natural 5: NHL 5

CALÇ AÈRIA HIDRATADA CL 90:

Si conté additius, aquests no han d'afectar a les propietats dels morters.

Les característiques següents han de complir amb els valors declarats pel fabricant, assajats segons la norma corresponent, dins del límit de tolerància indicat, en el seu cas.

- Contingut de CaO + MgO, segons UNE-EN 459-2: ≥ 90
- Contingut de MgO, segons UNE-EN 459-2: ≤ 5
- Contingut de SO₃, segons UNE-EN 459-2: ≤ 2
- Contingut de CO₂, segons UNE-EN 459-2: ≤ 4
- Contingut de calç útil, segons UNE-EN 459-2: ≥ 80

Estabilitat de volum, segons UNE-EN 459-2:

- Calç en pasta: compleix l'assaig
- Calç en pols:
- Mètode de referència: ≤ 2 mm
- Mètode alternatiu: ≤ 20 mm

Mida de partícula de la calç en pols, segons UNE-EN 459-2:

- Material retengut al tamís 0,09 mm: $\leq 7\%$

Plec de condicions tècniques

- Material retingut al tamís 0,2 mm: <= 2%
Penetració de la calç en pols, segons UNE-EN 459-2: > 10 i < 50 mm
CALÇ AÈRIA HIDRATADA EN PASTA:
Estarà amarada i barrejada amb aigua, en la quantitat adient per a obtenir una pasta de consistència adequada a l'ús destinat.
No tindrà grumolls ni principis d'aglomeració.
CALÇ HIDRÀULICA NATURAL:
Les característiques següents han de complir amb els valors declarats pel fabricant, assajats segons la norma corresponent, dins del límit de tolerància indicat, en el seu cas.
Resistència a compressió, segons UNE-EN 459-2:
- Calç del tipus NHL 2: >= 2 a <= 7 Mpa, als 28 dies
- Calç del tipus NHL 3,5: >= 3,5 a <= 10 Mpa, als 28 dies
- Calç del tipus NHL 5:
- Als 7 dies: >= 2 MPa
- Als 28 dies: >= 5 a <= 15 MPa
Temps d'adormiment, segons UNE-EN 459-2:
- Inicial: > 1 h
- Final:
- Calç del tipus NHL 2: <= 40 h
- Calç del tipus NHL 3,5: <= 30 h
- Calç del tipus NHL 5: <= 15 h
Contingut en aire segons UNE-EN 459-2: <= 5%
Contingut de SO₃, segons UNE-EN 459-2: <= 2
Contingut de calç útil, segons UNE-EN 459-2:
- Calç del tipus NHL 2: >= 35
- Calç del tipus NHL 3,5: >= 25
- Calç del tipus NHL 5: >= 15
Estabilitat de volum, segons UNE-EN 459-2:
- Mètode de referència: <= 2 mm
- Mètode alternatiu: <= 20 mm
Mida de partícula, segons UNE-EN 459-2:
- Material retingut al tamís 0,09 mm: <= 15%
- Material retingut al tamís 0,2 mm: <= 2%
Penetració, segons UNE-EN 459-2: > 10 i < 50 mm
CALÇ PER A ESTABILITZACIÓ DE TERRES EN CARRETERES:
S'utilitzaran calçs aèries vives del tipus CL 90-Q i calçs aèries hidratades del tipus CL 90-S.
Tindran un aspecte homogeni i no un estat grumollós o aglomerat.
Compliran les especificacions de la taula 200.1 de l'article 200 del PG3, determinades segons la norma UNE-EN 459-2.
Contingut d'aigua lliure de les calçs hidratades, segons UNE-EN 459-2: < 2% en pes.
2.- CONDICIONS DE SUBMINISTRAMENT I EMMAGATZEMATGE
Subministrament: S'ha de transportar en cisternes pressuritzades dotades de mitjans pneumàtics o mecànics que permetin el ràpid transvasament a sitges d'emmagatzematge. Aquestes han de ser estanques.
A les obres de poc volum el subministrament podrà ser en sacs, de manera que no experimenti alteració de les seves característiques.
Emmagatzematge: Es tindran en compte les normes indicades en les fitxes de seguretat per a les classes de calç. Aquestes fitxes de seguretat han de ser les recomanades oficialment o, en el seu defecte, les facilitades pel subministrador.
3.- UNITAT I CRITERI D'AMIDAMENT
Unitat d'amidament: la indicada a la descripció de l'element
Criteri d'amidament: quantitat necessària subministrada a l'obra
4.- NORMATIVA DE COMPLIMENT OBLIGATORI
NORMATIVA GENERAL:
UNE-EN 459-1:2016 Cales para la construcción. Parte 1: Definiciones, especificaciones y criterios de conformidad.
* UNE-EN 459-2:2011 Cales para la construcción. Parte 2: Métodos de ensayo.
CALÇ PER A ESTABILITZACIÓ DE TERRES EN CARRETERES:
Orden de 6 de febrero de 1976 por la que se aprueba el Pliego de Prescripciones Técnicas Generales para Obras de Carreteras y Puentes (PG-3).
Orden FOM/2523/2014, de 12 de diciembre, por la que se actualizan determinados artículos del Pliego de Prescripciones Técnicas Generales para Obras de Carreteras y Puentes, relativos a materiales básicos, a firmes y pavimentos, y a señalización, balizamiento y sistemas de contención de vehículos (PG-3).
* UNE 80502:2014 Cales vivas o hidratadas utilizadas en la mejora y/o estabilización de suelos.
5.- CONDICIONS DE CONTROL DE RECEPCIÓ
CONDICIONS DE MARCATGE I CONTROL DE LA DOCUMENTACIÓ:
El subministrador ha de posar a disposició de la DF en el cas que aquesta ho sol·liciti, la documentació següent, que acredita el marcatge CE, segons el sistema d'avaluació de conformitat aplicable, d'acord amb el que disposa l'apartat 7.2.1 del CTE:
- Productes per a preparació de conglomerant per a morters de ram de paleta, arrebossat i lliscat, per a la fabricació d'altres productes de construcció i per a aplicacions en enginyeria civil:
- Sistema 2+: Declaració de Prestacions
Per a cada remesa caldrà un albarà i la informació d'etiquetatge i marcatge CE de la norma UNE-EN 459-1.
A l'albarà hi ha de constar com a mínim la informació següent:
- Nom i adreça del fabricant i de l'empresa subministradora
- Data de subministrament i de fabricació
- Identificació del vehicle de transport
- Quantitat subministrada
- Denominació comercial, quan la tingui, i tipus de calç subministrada (UNE-EN 459-1)
- Nom i adreça del comprador i destí
- Referència de la comanda
- El marcatge CE ha d'incloure, com a mínim, la informació següent:
- Símbol del marcatge CE
- Nombre identificador de l'organisme de certificació
- Nom o marca distintiva d'identificació i adreça registrada del fabricant
- Els dos darrers dígitos de la data del primer marcatge
- Nombre de referència de la Declaració de Prestacions
- Referència a l'UNE EN 459-1
- Descripció del producte: nom genèric, tipus i ús previst
- Informació sobre les característiques essencials incloses a la norma UNE-EN 459-1
OPERACIONS DE CONTROL:
Les tasques de control a realitzar són les següents:
- Inspecció de les condicions de subministrament de la calç, i verificació documental de que els valors declarats pel fabricant en els documents que acompanyen el marcatge CE són conforme a les especificacions exigides.
- Si es detecten anomalies durant el transport, emmagatzematge o manipulació, la DF podrà disposar que es realitzin els següents assaigs de control de recepció, segons UNE-EN 459-2:

Plec de condicions tècniques

- Contingut d'òxids de calci i magnesi
- Contingut de diòxid de carboni
- Contingut de calç útil Ca (Oh) 2
- Mida de partícula
- Control adicional quan la calç ha estat emmagatzemada en condicions atmosfèriques normals durant un període superior a 2 mesos, o inferior, quan ha estat emmagatzemada en ambients humits o condicions atmosfèriques desfavorables. Sobre una mostra representativa de la calç emmagatzemada es realitzaran els següents assaigs:

- Contingut de diòxid de carboni
- Mida de partícula

Els mètodes d'assaigs es descriuen a la UNE-EN 459-2.

CRITERIS DE PRESA DE MOSTRES:

Les mostres s'han de prendre segons l'indicat a l'article 200 del PG3 i els criteris que exposi la DF.

Es considera com un lot, que s'acceptarà o rebutjarà en bloc:

- La quantitat de calç de la mateixa classe i procedència rebuda mensualment.
- Si mensualment es reben més de 200 t, el lot serà aquesta quantitat o fracció.

De cada lot es prendran dues mostres, segons el procediment indicat a la norma UNE-EN 459-2. Una per realitzar els assaigs de control de recepció i l'altra per als assaigs de contrast, que es conservarà durant almenys 100 dies en recipient adequat i estanc. Es prendrà una tercera mostra si el subministrador de calç ho sol·licita.

INTERPRETACIÓ DE RESULTATS I ACTUACIONS EN CAS D'INCOMPLIMENT:

La DF ha d'indicar les mesures a adoptar en el cas que no es compleixin les especificacions establertes al plec.

La remesa no s'ha d'acceptar si, en el moment d'obrir el recipient que la conté apareix en estat grumollós o aglomerat.

B055- CIMENT

SPB

1.- DEFINICIÓ I CONDICIONS DELS ELEMENTS

Conglomerant hidràulic format per diferents materials inorgànics finament dividits que, amassats amb aigua, formen una pasta que, mitjançant un procés d'hidratació, endureix i un cop endurit conserva la seva resistència i estabilitat fins i tot sota l'aigua.

S'han considerat els ciments regulats per la norma RC-16 amb les característiques següents:

- Ciments comuns (CEM)
- Ciments d'aluminat de calci (CAC)
- Ciments blancs (BL)
- Ciments resistents a l'aigua de mar (MR)

CARACTERÍSTIQUES GENERALS:

En el cas de que el material s'utilitzi en obra pública, l'acord de Govern de la Generalitat de Catalunya de 9 de juny de 1998, exigeix que els materials siguin de qualitat certificada o puguin acreditar un nivell de qualitat equivalent, segons les normes aplicables als estats membres de la Unió Europea o de l'Associació Europea de Lliure Canvi.

També en aquest cas, es procurarà que els esmentats materials disposin de l'etiqueta ecològica europea, regulada en el Reglament (CE) n° 66/2010 o bé altres distintius de la Comunitat Europea.

Ha de ser un material granular molt fi i estadísticament homogeni en la seva composició.

El ciment ha de ser capaç, si es dosifica i barreja adequadament amb aigua i granulats, de produir un morter o un formigó que conservi la seva treballabilitat en un temps prou llarg i assolir, al final de períodes definits, els nivells especificats de resistència i mantenir estabilitat de volum a llarg termini.

No ha de tenir grumolls ni principis d'aglomeració.

En activitats manuals en les que hi hagi risc de contacte amb la pell i d'acord amb l'establert a l'Ordre Presidencial 1954/2004 de 22 de juny, no s'han d'utilitzar o comercialitzar ciments amb un contingut de crom (VI) superior a dos parts per milió del pes sec del ciment.

CIMENTS COMUNS (CEM):

Estaran subjectes al marcatge CE de conformitat amb el que disposen els Reials Decrets 1328/1995 de 28 de juliol i 256/2016 de 10 de juny.

Els components han de complir els requisits especificats en el capítol 5 de la norma UNE-EN 197-1.

Tipus de ciments:

- Ciment Pòrtland: CEM I
- Ciment Pòrtland amb addicions: CEM II
- Ciment Pòrtland amb escòries de forn alt: CEM III
- Ciment putzolànic: CEM IV
- Ciment compost: CEM V

Alguns d'aquests tipus es divideixen en subtipus, segons el contingut de l'addició o barreja d'addicions presents en el ciment. Segons aquest contingut creixent els subtipus poden ser A, B o C.

Addicions del clinker pòrtland (K):

- Escòria de forn alt: S
- Fum de sílice: D
- Putzolana natural: P
- Putzolana natural calcinada: Q
- Cendra volant Sicília: V
- Cendra volant calcària: W
- Esquist calcinat: T
- Filler calcari L: L
- Filler calcari LL: LL

Relació entre denominació i designació dels ciments comuns segons el tipus, subtipus i addicions:

Denominació	Designació
Ciment pòrtland	CEM I
Ciment pòrtland amb escòria	CEM II/A-S CEM II/B-S
Ciment pòrtland amb fum de sílice	CEM II/A-D
Ciment pòrtland amb Putzolana	CEM II/A-P CEM II/B-P CEM II/A-Q CEM II/B-Q
Ciment pòrtland amb cendres volants	CEM II/A-V CEM II/B-V CEM II/A-W CEM II/B-W

Plec de condicions tècniques

Ciment pòrtland amb esquist calcinat	CEM II/A-T CEM II/B-T
Ciment pòrtland amb filler calcari	CEM II/A-L CEM II/B-L CEM II/A-LL CEM II/B-LL
Ciment pòrtland mixt	CEM II/A-M CEM II/B-M
Ciment amb escòries de forn alt	CEM III/A CEM III/B CEM III/C
Ciment putzolànic	CEM IV/A CEM IV/B
Ciment compost	CEM V/A CEM V/B

En ciments pòrtland mixtos CEM II/A-M i CEM II/B-M, en ciments putzolànics CEM IV/A i CEM IV/B i en ciments compostos CEM V/A i CEM V/B els components principals a més del clinker han de ser declarats a la designació del ciment.

La composició dels diferents ciments comuns ha de ser l'especificada al capítol 6 de la norma UNE-EN 197-1.

Els ciments comuns han de complir les exigències mecàniques, físiques, químiques i de durabilitat especificades al capítol 7 de la norma UNE-EN 197-1.

CIMENTS D'ALUMINAT DE CALÇ (CAC):

Ciment obtingut per una mescla de materials aluminosos i calcàris.

Estaran subjectes al marcatge CE de conformitat amb el que disposa el Reial Decret 256/2016, de 10 de juny.

Han de complir les exigències mecàniques, físiques i químiques especificades a UNE-EN 14647.

CIMENTS BLANCS (BL):

Han d'estar subjectes al Reial Decret 1313/1988 i seran aquells definits a la norma UNE 80305 i homòlegs de les normes UNE-EN 197-1 (ciments comuns) i UNE-EN 413-1 (ciments de ram de paleta) que compleixin amb l'especificació de blancor.

Índex de blancor (UNE 80117): ≥ 85

D'acord amb el Real Decret 1313/1988 de 28 d'octubre i L'Ordre Ministerial de 17 de gener de 1989, han de portar el Certificat de Conformitat amb Requisits Reglamentaris (CCRR).

La composició, així com les prescripcions mecàniques, físiques, químiques i de durabilitat que han de complir els ciments comuns blancs són les mateixes que les especificades per als ciments comuns a la norma UNE-EN 197-1.

La composició, així com les prescripcions mecàniques, físiques i químiques que ha de complir el ciment blanc de ram de paleta (BL 22,5 X) són les mateixes que les especificades per al ciment homòleg a la norma UNE-EN 413-1.

CIMENTS RESISTENTS A L'AIGUA DE MAR (MR):

D'acord amb el Real Decret 1313/1988 de 28 d'octubre i L'Ordre Ministerial de 17 de gener de 1989, han de portar el Certificat de Conformitat amb Requisits Reglamentaris (CCRR).

Relació entre denominació i designació dels ciments resistents a l'aigua de mar segons el tipus, subtipus i addicions:

Denominació	Designació
Ciment pòrtland	I
Ciment pòrtland amb escòria	II/A-S II/B-S
Ciment pòrtland amb fum de sílice	II/A-D
Ciment pòrtland amb Putzolana	II/A-P II/B-P
Ciment pòrtland amb cendres volants	II/A-V II/B-V
Ciment amb escòries de forn alt	III/A III/B III/C
Ciment putzolànic	IV/A IV/B
Ciment compost	CEM V/A

Les especificacions generals en quan a composició i a exigències mecàniques, físiques, químiques i de durabilitat que han de complir són les corresponents als ciments comuns homòlegs de la norma UNE-EN 197-1.

Han de complir els requisits addicionals especificats al capítol 7.2 de la norma UNE 80303-2.

2.- CONDICIONS DE SUBMINISTRAMENT I EMMAGATZEMATGE

Subministrament: de manera que no s'alterin les seves característiques.

Si el ciment es subministra a granel s'ha d'emmagatzemar en sitges.

Si el ciment es subministra en sacs, s'han d'emmagatzemar en un lloc sec, ventilat, protegit de la intempèrie i sense contacte directe amb la terra, de manera que no s'alterin les seves condicions.

Temps màxim d'emmagatzematge dels ciments:

- Classes 22,5 i 32,5: 3 mesos
- Classes 42,5 : 2 mesos
- Classes 52,5 : 1 mes

3.- UNITAT I CRITERI D'AMIDAMENT

Unitat d'amidament: la indicada a la descripció de l'element

Criteri d'amidament: quantitat necessària subministrada a l'obra

4.- NORMATIVA DE COMPLIMENT OBLIGATORI

Real Decreto 1313/1988, de 28 de octubre, por el se declara obligatoria la homologación de los cementos para la fabricación de hormigones y morteros para todo tipo de obras y productos prefabricados.

Orden de 17 de enero de 1989 por la que se establece la certificación de conformidad a normas como alternativa de la homologación de los cementos para la fabricación de hormigones y morteros para todo tipo de obras y productos prefabricados.

Plec de condicions tècniques

Real Decreto 1328/1995, de 28 de julio, por el que se modifica, en aplicación de la Directiva 93/68/CEE, las disposiciones para la libre circulación de productos de construcción, aprobadas por el Real Decreto 1630/1992, de 29 de diciembre.

Real Decreto 256/2016, de 10 de junio, por el que se aprueba la Instrucción para la recepción de cementos (RC-16).

UNE-EN 197-1:2000 Cemento. Parte 1: Composición, especificaciones y criterios de conformidad de los cementos comunes.

UNE-EN 14647:2006 Cemento de aluminato de calcio. Composición, especificaciones y criterios de conformidad.

UNE 80305:2001 Cementos blancos.

UNE 80303-2:2001 Cementos con características adicionales. Parte 2: Cementos resistentes al agua de mar.

5.- CONDICIONS DE CONTROL DE RECEPCIÓ

CONDICIONS DE MARCATGE I CONTROL DE LA DOCUMENTACIÓ EN CEMENTS COMUNS (CEM) I CEMENTS DE CALÇ (CAC):

El subministrador ha de posar a disposició de la DF en el cas que aquesta ho sol·liciti, la documentació següent, que acredita el marcatge CE, segons el sistema d'avaluació de conformitat aplicable, d'acord amb el que disposa l'apartat 7.2.1 del CTE:

- Productes per a preparació de formigó, morter, beurades i altres mescles per a construcció i per a la fabricació de productes de construcció,
- Productes per a elaboració de formigó, morter, pasta i altres mescles per a construcció i per a la fabricació de productes de construcció:

- Sistema 1+: Declaració de Prestacions

El símbol normalitzat del marcatge CE ha d'anar acompanyat de la següent informació com a mínim:

- el número identificador del organisme certificador que ha intervingut en el control de producció
- nom o marca distintiva d'identificació i adreça enregistrada del fabricant
- número del certificat CE de conformitat
- les dues últimes xifres de l'any en que el fabricant va posar el marcatge CE
- indicacions que permetin identificar el producte així com les seves característiques i prestacions declarades atenen a les seves especificacions tècniques
- referència a la norma harmonitzada corresponent
- designació normalitzada del ciment indicant el tipus, subtipus (segons els components principals) i classe resistent

- en el seu cas, informació addicional referent al contingut de clorurs, al límit superior de pèrdua per calcinació de cendra volant i/o additiu emprat

Sobre el mateix embalatge, el marcatge CE es pot simplificar, i inclourà com a mínim:

- el símbol normalitzat del marcatge CE
- en el seu cas, el número del certificat CE de conformitat
- nom o marca distintiva d'identificació i adreça enregistrada del fabricant
- els dos últims dígitos de l'any en que el fabricant va posar el marcatge
- referència al número de la norma harmonitzada corresponent

En aquest cas, la informació completa del marcatge o etiquetat CE haurà d'apareixer també a l'albarà o documentació que acompanya al lliurament.

A l'albarà hi han de figurar les dades següents:

- número de referència de la comanda
- nom i adreça del comprador i punt de destí del ciment
- identificació del fabricant i de l'empresa de subministrament
- designació normalitzada del ciment subministrat conforme a la instrucció RC-16
- quantitat que es subministra
- en el seu cas, referència a los dades de l'etiquetat corresponent al marcatge CE
- data de subministrament
- identificació del vehicle que el transporta

CONDICIONS DE MARCATGE I CONTROL DE LA DOCUMENTACIÓ EN CEMENTS BLANCS (BL) I CEMENTS RESISTENTS A L'AIGUA DE MAR (MR):

A l'albarà hi han de figurar les dades següents:

- número de referència de la comanda
- nom i adreça del comprador i punt de destí dels cement
- identificació del fabricant i de l'adreça de subministrament
- designació normalitzada del ciment subministrat segons el Reial Decret 256/2016, de 10 de juny
- contrasenya del Certificat de Conformitat amb els Requisits Reglamentaris
- quantitat que es subministra
- identificació del vehicle que transporta el ciment
- en el seu cas, l'etiquetatge corresponent al marcatge CE
- En el cas de ciments envasats, aquests han de mostrar als seus envasos la següent informació:
- nom o marca identificativa i adreça completa del fabricant i de la fàbrica
- designació normalitzada del ciment subministrat conforme la present instrucció
- contrasenya del Certificat de Conformitat amb els Requisits Reglamentaris
- dates de fabricació i d'envasat (indicant setmana i any)
- condicions específiques aplicables a la manipulació i utilització del producte

El fabricant ha de facilitar, si li demanen, les dades següents:

- Inici i final d'adormiment
- Si s'han incorporat additius, informació detallada de tots ells i dels seus efectes

OPERACIONS DE CONTROL:

La recepció del ciment haurà d'incloure al menys, dues fases obligatòries:

- Una primera fase de comprovació de la documentació
- Una segona fase d'inspecció visual del subministrament

Es pot donar una tercera fase, si el responsable de recepció ho considera oportú, de comprovació del tipus i classe de ciment i de les característiques físiques químiques i mecàniques mitjançant la realització d'assaigs d'identificació i, si es el cas, d'assaigs complementaris.

Per a la primera fase, al iniciar el subministrament el Responsable de recepció ha de comprovar que la documentació es la requerida. Aquesta documentació estarà compresa per:

- Albarà o full de subministrament.
- Etiquetatge
- Documents de conformitat, com pot ser el marcatge CE o bé la Certificació de Conformitat del Reial Decret 1313/1988
- Pel cas dels ciments no subjectes al marcatge CE, el certificat de garantia del fabricant signat.
- Si els ciments disposen de distintius de qualitat, caldrà també la documentació precisa de reconeixements del distintiu.

En la segona fase, un cop superada la fase de control documental, cal sotmetre el ciment a una inspecció visual per comprovar que no ha patit alteracions o barreges indesitjades.

La tercera fase s'activarà quan es pugui preveure possibles defectes o en el cas que el Responsable així ho estableixi per haver donat resultats no conformes en les fases anteriors o per haver detectat defectes en l'ús de ciments d'anteriors remeses.

En aquest supòsit es duran terme, abans de començar l'obra i cada 200 t de ciment de la mateixa designació i procedència durant l'execució, assaigs d'acord amb l'establir en els Annexes 5 i 6 de la RC-16.

CRITERIS DE PRESA DE MOSTRES:

Les mostres es prendran segons l'indicat en la RC-16. Per a cada lot de control sotmès a assaig s'extrauran tres mostres, una per tal de realitzar els assaigs de comprovació de la composició, l'altra per als assaigs físics, mecànics i químics i l'altra per a ser conservada preventivament.

Plec de condicions tècniques

INTERPRETACIÓ DE RESULTATS I ACTUACIONS EN CAS D'INCOMPLIMENT:

A efectes de la fase primera, no s'aprovarà l'ús de ciments els quals el etiquetatge i la documentació no es correspongui amb el ciment sol·licitat, quan la documentació no estigui completa i quan no es reuneixin tots els requisits establerts.

A efectes de la segona fase, no s'aprovarà l'ús de ciments que presentin símptomes de meteorització rellevant, que contingui alguna cosa estranya i que no resulti homogènia en el seu aspecte o color.

A efectes de la tercera fase, no s'aprovarà l'ús de ciments que no compleixin els criteris establerts en l'apartat A5.5 de la RC-16.

Quan no es compleixi alguna de les prescripcions del ciment assajat, es repetiran els assaigs per duplicat, sobre dues mostres obtingudes de l'aplec existent a obra. S'acceptarà el lot únicament si els resultats obtinguts en les dues mostres són satisfactoris.

B067- FORMIGÓ DE NETEJA

SPB

1.- DEFINICIÓ I CONDICIONS DELS ELEMENTS

Formigons que no aporten responsabilitat estructural a la construcció, però col·laboren a millorar la durabilitat del formigó estructural (formigons de neteja) o aporten el volum necessari d'un material resistent per a conformar la geometria requerida per un fi concret.

S'han considerat els materials següents:

- Formigons de neteja, destinats a evitar la contaminació de les armadures i la dessecació del formigó estructural al procés d'abocat
- Formigó no estructural destinat a conformar volums de material resistent

CARACTERÍSTIQUES GENERALS:

Els ciments que es poden utilitzar en formigó no estructural són:

- Prefabricats no estructurals: Ciments comuns excepte CEM II/A-Q, CEM II/B-Q, CEM II/A-W, CEM II/B-W, CEM II/A-T, CEM II/B-T, CEM III/C
- Formigons de neteja i replens de rases: Ciments comuns

- Altres formigons executats a l'obra: Ciment per a usos especials ESP VI-1 i ciments comuns excepte CEM II/A-Q, CEM II/B-Q, CEM II/A-W, CEM II/B-W, CEM II/A-T, CEM II/B-T, CEM III/C

Els àrids a utilitzar poden ser sorres i grava rodades o procedents de matxueig, o escòries siderúrgiques adequades. S'ha de poder utilitzar fins a un 100% d'àrid gros reciclat, sempre que compleixi amb les especificacions de l'article 30.8 del CODI ESTRUCTURAL amb respecte a les condicions físico-mecàniques i als requisits químics.

S'hauran d'utilitzar additius reductors d'aigua, ja que els formigons d'ús no estructural contenen poc ciment.

Els components del formigó, la seva dosificació, el procés de fabricació i el transport han d'estar d'acord amb les prescripcions del CODI ESTRUCTURAL.

El control dels components s'ha de realitzar d'acord als àmbits 0101, 0521, 0531, 0701 i 1011.

Els formigons de neteja han de tenir una dosificació mínima de 150 kg/m³ de ciment.

La mida màxima del granulat es recomanable sigui inferior a 30 mm.

Es tipificaran de la manera següent: HL-150/C/TM, on C = consistència i TM= mida màxima del granulat.

Els formigons no estructurals han de tenir una resistència característica mínima de 15 N/mm², i es recomanable que la mida màxima del granulat sigui inferior a 40 mm.

Es tipificaran HNE-15/C/TM, on C= consistència i TM = mida màxima del granulat.

S'ha d'utilitzar preferentment, formigó de resistència 15 N/mm², tret que la DF indiqui el contrari.

En cap cas la proporció en pes de l'additiu no ha de superar el 5% del pes del ciment utilitzat.

Si s'utilitzen cendres volants no han de superar el 35% del pes del ciment.

Classe resistent del ciment: >= 32,5

Contingut de ciment: >= 150 kg/m³

Assentament en el con d'Abrams (UNE EN 12350-2):

Consistència seca: 0 - 2 cm

Consistència plàstica: 3-4 cm

Consistència tova: 5-9 cm

Toleràncies:

- Assentament en el con d'Abrams:

Consistència seca: ± 1 cm

Consistència plàstica o tova: ± 1 cm

Toleràncies respecte de la dosificació:

- Contingut de ciment, en pes: ± 3%

- Contingut de granulats, en pes: ± 3%

- Contingut d'aigua: ± 3%

- Contingut d'additius: ± 5%

- Contingut d'addicions: ± 3%

2.- CONDICIONS DE SUBMINISTRAMENT I EMMAGATZEMATGE

Subministrament: En camions formigonera.

El formigó ha d'arribar a l'obra sense alteracions en les seves característiques, formant una barreja homogènia i sense haver iniciat l'adormiment.

Queda expressament prohibit l'addició al formigó de qualsevol quantitat d'aigua o altres substàncies que puguin alterar la composició original.

Emmagatzematge: No es pot emmagatzemar.

3.- UNITAT I CRITERI D'AMIDAMENT

Unitat d'amidament: la indicada a la descripció de l'element

Criteri d'amidament: quantitat necessària subministrada a l'obra

4.- NORMATIVA DE COMPLIMENT OBLIGATORI

Real Decreto 470/2021, de 29 de junio, por el que se aprueba el Código Estructural.

B069- FORMIGÓ D'ÚS NO ESTRUCTURAL

SPB

1.- DEFINICIÓ I CONDICIONS DELS ELEMENTS

Formigons que no aporten responsabilitat estructural a la construcció, però col·laboren a millorar la durabilitat del formigó estructural (formigons de neteja) o aporten el volum necessari d'un material resistent per a conformar la geometria requerida per un fi concret.

S'han considerat els materials següents:

- Formigons de neteja, destinats a evitar la contaminació de les armadures i la dessecació del formigó estructural al procés d'abocat
- Formigó no estructural destinat a conformar volums de material resistent

CARACTERÍSTIQUES GENERALS:

Els ciments que es poden utilitzar en formigó no estructural són:

- Prefabricats no estructurals: Ciments comuns excepte CEM II/A-Q, CEM II/B-Q, CEM II/A-W, CEM II/B-W, CEM II/A-T, CEM II/B-T, CEM III/C
- Formigons de neteja i replens de rases: Ciments comuns

- Altres formigons executats a l'obra: Ciment per a usos especials ESP VI-1 i ciments comuns excepte CEM

Plec de condicions tècniques

II/A-Q, CEM II/B-Q, CEM II/A-W, CEM II/B-W, CEM II/A-T, CEM II/B-T, CEM III/C

Els àrids a utilitzar poden ser sorres i graves rodades o procedents de matxuqueig, o escòries siderúrgiques adequades. S'ha de poder utilitzar fins a un 100% d'àrid gros reciclat, sempre que compleixi amb les especificacions de l'article 30.8 del CODI ESTRUCTURAL amb respecte a les condicions físico-mecàniques i als requisits químics.

S'hauran d'utilitzar additius reductors d'aigua, ja que els formigons d'ús no estructural contenen poc ciment.

Els components del formigó, la seva dosificació, el procés de fabricació i el transport han d'estar d'acord amb les prescripcions del CODI ESTRUCTURAL.

El control dels components s'ha de realitzar d'acord als àmbits 0101, 0521, 0531, 0701 i 1011.

Els formigons de neteja han de tenir una dosificació mínima de 150 kg/m³ de ciment.

La mida màxima del granulat es recomanable sigui inferior a 30 mm.

Es tipificaran de la manera següent: HL-150/C/TM, on C = consistència i TM= mida màxima del granulat.

Els formigons no estructurals han de tenir una resistència característica mínima de 15 N/mm², i es recomanable que la mida màxima del granulat sigui inferior a 40 mm.

Es tipificaran HNE-15/C/TM, on C= consistència i TM = mida màxima del granulat.

S'ha d'utilitzar preferentment, formigó de resistència 15 N/mm², tret que la DF indiqui el contrari.

En cap cas la proporció en pes de l'additiu no ha de superar el 5% del pes del ciment utilitzat.

Si s'utilitzen cendres volants no han de superar el 35% del pes del ciment.

Classe resistent del ciment: >= 32,5

Contingut de ciment: >= 150 kg/m³

Assentament en el con d'Abrams (UNE EN 12350-2):

Consistència seca: 0 - 2 cm

Consistència plàstica: 3-4 cm

Consistència tova: 5-9 cm

Toleràncies:

- Assentament en el con d'Abrams:

Consistència seca: ± 1 cm

Consistència plàstica o tova: ± 1 cm

Toleràncies respecte de la dosificació:

- Contingut de ciment, en pes: ± 3%

- Contingut de granulats, en pes: ± 3%

- Contingut d'aigua: ± 3%

- Contingut d'additius: ± 5%

- Contingut d'addicions: ± 3%

2.- CONDICIONS DE SUBMINISTRAMENT I EMMAGATZEMATGE

Subministrament: En camions formigonera.

El formigó ha d'arribar a l'obra sense alteracions en les seves característiques, formant una barreja homogènia i sense haver iniciat l'adormiment.

Queda expressament prohibit l'addició al formigó de qualsevol quantitat d'aigua o altres substàncies que puguin alterar la composició original.

Emmagatzematge: No es pot emmagatzemar.

3.- UNITAT I CRITERI D'AMIDAMENT

Unitat d'amidament: la indicada a la descripció de l'element

Criteri d'amidament: quantitat necessària subministrada a l'obra

4.- NORMATIVA DE COMPLIMENT OBLIGATORI

Real Decreto 470/2021, de 29 de junio, por el que se aprueba el Código Estructural.

B06E- FORMIGÓ ESTRUCTURAL (EHE)

SPB

1.- DEFINICIÓ I CONDICIONS DELS ELEMENTS

Formigó amb o sense addicions (cendres volants o fum de sílice), elaborat en una central formigonera legalment autoritzada d'acord amb el títol 4t. de la llei 21/1992 de 16 de juliol d'indústria i el Real Decret 559/2010, de 7 de maig.

CARACTERÍSTIQUES DELS FORMIGONS D'ÚS ESTRUCTURAL:

Els components del formigó, la seva dosificació, el procés de fabricació i el transport han d'estar d'acord amb les prescripcions del CODI ESTRUCTURAL.

La designació del formigó fabricat en central es pot fer per propietats o per dosificació i s'expressarà, com a mínim, la següent informació:

- Consistència

- Grandària màxima del granulat

- Tipus d'ambient al que s'exposarà el formigó

- Resistència característica a compressió per als formigons designats per propietats

- Contingut de ciment expressat en kg/m³, per als formigons designats per dosificació

- La indicació de l'ús estructural que ha de tenir el formigó: en massa, armat o pretesat

La designació per propietats s'ha de fer d'acord amb el format: T-R/C/TM/A

- T: Indicatiu que serà HM per al formigó en massa, HA pel formigó armat, i HP per al formigó pretesat

- R: Resistència característica a compressió, en N/mm² (20-25-30-35-40-45-50-55-60-70-80-90-100)

- C: Lletra indicativa del tipus de consistència: L Líquida, F fluida, B tova, P plàstica i S seca

- TM: Grandària màxima del granulat en mm.

- A: Designació de l'ambient al que s'exposarà el formigó

En els formigons designats per propietats, el subministrador ha d'establir la composició de la mescla del formigó, garantint al peticionari les característiques especificades de grandària màxima del granulat, consistència i resistència característica, així com les limitacions derivades del tipus d'ambient especificat (contingut de ciment i relació aigua/ciment).

En els formigons designats per dosificació, el peticionari es responsable de la congruència de les característiques especificades de grandària màxima del granulat, consistència i contingut en ciment per metre cúbic de formigó, i el subministrador les haurà de garantir, indicant també, la relació aigua/ciment que ha emprat.

En els formigons amb característiques especials o d'altres de les especificades a la designació, les garanties i les dades que el subministrador hagi d'aportar, s'han d'especificar abans de l'inici del subministrament.

El formigó ha de complir amb les exigències de qualitat que estableix l'article 43.2 del CODI ESTRUCTURAL.

Si el formigó està destinat a una obra amb armadures pretesades, podrà contenir cendres volants sense que aquestes excedeixin el 20% del pes del ciment, i si es tracta de fum de sílici no podrà excedir el 10%

Si el formigó està destinat a obres de formigó en massa o armat, la DF pot autoritzar l'ús de cendres volants o fum de sílici per la seva confecció. En estructures d'edificació, si s'utilitzen cendres volants no han de superar el 35% del pes del ciment. Si s'utilitza fum de sílici no ha de superar el 10% del pes del ciment. La quantitat mínima de ciment s'especifica a l'article 43.2.1 del CODI ESTRUCTURAL.

La central que subministri formigó amb cendres volants realitzarà un control sobre la producció segons l'art. 32 del CODI ESTRUCTURAL i ha de posar els resultats de l'anàlisi a l'abast de la DF, o disposarà d'un distintiu de qualitat oficialment reconegut

Les cendres volants han de complir en qualsevol cas les especificacions de la norma UNE EN 450.

Els additius hauran de ser del tipus que estableix l'article 31.2 del CODI ESTRUCTURAL i complir l'UNE EN

Plec de condicions tècniques

934-2

En cap cas la proporció en pes de l'additiu no ha de superar el 5% del pes del ciment utilitzat.

Classificació dels formigons per la seva resistència a compressió:

- Si $f_{ck} \leq 50$ N/mm², resistència standard

- Si $f_{ck} > 50$ N/mm², alta resistència

Si no es disposa més que de resultats a 28 dies d'edat, es podran admetre com a valors de resistència a j dies d'edat els valors resultants de la fórmula següent:

- $f_{cm}(t) = f_{cc}(t) \cdot f_{cm}$

- $f_{cc} = \exp s [1 - (28/t)^{1/2}]$

(on f_{cm} : Resistència mitja a compressió a 28 dies, f_{cc} : coeficient que depèn de l'edat del formigó, t : edat del formigó en dies, s : coeficient en funció del tipus de ciment (= 0,2 per a ciments d'alta resistència i enduriment ràpid (CEM 42,5R, CEM 52,5R), = 0,25 per a ciments normals i d'enduriment ràpid (CEM 32,5R, CEM 42,5), = 0,38 per a ciments d'enduriment lent (CEM 32,25)).

Valor mínim de la resistència:

- Formigons en massa ≥ 20 N/mm²

- Formigons armats o pretensats ≥ 25 N/mm²

Tipus de ciment:

- Formigó en massa: Ciments comuns excepte els tipus CEM II/A-Q, CEM II/B-Q, CEM II/A-W, CEM II/B-W, CEM II/A-T, CEM II/B-T i CEM III/C (UNE-EN 197-1), Ciments per a usos especials ESP VI-1 (UNE 80307).

- Formigó armat: Ciments comuns excepte els tipus CEM II/A-Q, CEM II/B-Q, CEM II/A-W, CEM II/B-W, CEM II/A-T, CEM II/B-T, CEM III/C i CEM V/B (UNE-EN 197-1).

- Formigó pretensat: Ciments comuns tipus CEM I, CEM II/A-D, CEM II/A-V, CEM II/A-P i CEM II/A-M(V,P) (UNE-EN 197-1).

- Es considera inclòs dins dels ciments comuns els ciments blancs (UNE 80305).

- Es consideren inclosos els ciments de característiques addicionals com els resistents als sulfats i/o a l'aigua de mar (UNE 80303-1 i UNE 80303-2), i els de baixa calor d'hidratació (UNE-EN 14216).

Classe del ciment: 32,5 N

Densitats dels formigons:

- Formigons en massa (HM):

- 2.250 kg/m³ si $f_{ck} \leq 40$ N/mm²

- 2.300 kg/m³ si $f_{ck} > 40$ N/mm²

- Formigons armats i pretensats (HA-HP): 2400 kg/m³.

La quantitat mínima de ciment considerant el tipus d'exposició més favorable ha de ser (CODI ESTRUCTURAL, taula 43.2.1.a):

- Obres de formigó en massa: ≥ 200 kg/m³

- Obres de formigó armat: ≥ 250 kg/m³

- Obres de formigó pretensat: ≥ 275 kg/m³

- A totes les obres: ≤ 500 kg/m³

La relació aigua/ciment considerant el tipus d'exposició més favorable ha de ser (CODI ESTRUCTURAL, taula 43.2.1.a):

- Formigó en massa: $\leq 0,65$

- Formigó armat: $\leq 0,65$

- Formigó pretensat: $\leq 0,60$

Assentament en el con d'Abrams (UNE EN 12350-2):

- Consistència seca: 0 - 2 cm

- Consistència plàstica: 3-4 cm

- Consistència tova: 5-9 cm

- Consistència fluida: 10-15 cm

- Consistència líquida: 16-20 cm

La consistència (L) líquida només es podrà aconseguir mitjançant additiu superfluidificant

Ió clor total aportat per components d'un formigó no pot superar:

- Pretensat: $\leq 0,2\%$ pes de ciment

- Armat: $\leq 0,4\%$ pes de ciment

- En massa amb armadura de fissuració: $\leq 0,4\%$ pes de ciment

Quantitat total de fins (sedàs 0,063) al formigó, corresponents als granulats i al ciment:

- Si l'aigua és standard: < 175 kg/m³

- Si l'aigua és reciclada: < 185 kg/m³

Toleràncies:

- Assentament en el con d'Abrams:

- Consistència seca: Nul

- Consistència plàstica o tova: ± 1 cm

- Consistència fluida: ± 1 cm

- Consistència líquida: ± 1 cm

FORMIGONS PER A PILOTS FORMIGONATS "IN SITU"

Tamany màxim del granulat. El més petit dels següents valors:

- ≤ 32 mm

- $\leq 1/4$ separació entre barres d'acer longitudinals

Dosificacions de pastat:

- Contingut de ciment:

- Formigons abocats en sec: ≥ 325 kg/m³

- Formigons submergits: ≥ 375 kg/m³

- Relació aigua-ciment (A/C): $< 0,6$

- Contingut de fins d $< 0,125$ (ciment inclòs):

- Granulat gruixut d > 8 mm: ≥ 400 kg/m³

- Granulat gruixut d ≤ 8 mm: ≥ 450 kg/m³

Consistència del formigó:

Assentament con d'Abrams (mm)	Condicions d'ús
130 \leq H \leq 180	- Formigó abocat en sec
H \geq 160	- Formigó bombejat, submergit o abocat sota aigua amb tub tremie
H \geq 180	- Formigó submergit, abocat sota fluid estabilitzador amb tub tremie

El formigó ha de tenir la docilitat i fluïdesa adequada, i aquests valors s'han de mantenir durant tot el procés de formigonat, per tal d'evitar embussos als tubs de formigonar.

FORMIGONS PER A PANTALLES FORMIGONADES "IN SITU"

Contingut mínim de ciment en funció de la grandària màxima del granulat:

Grandària màxima del granulat (mm)	Contingut mínim de ciment (kg)
32	350

Plec de condicions tècniques

25	370
20	385
16	400

Grandària màxima del granulat. El més petit dels següents valors:

- <= 32 mm
- <= 1/4 separació entre barres d'acer longitudinals

Dosificacions de pastat:

- Contingut de ciment en pantalles contínues de formigó armat:
- Formigons abocats en sec: >= 325 kg/m³
- Formigons submergits: >= 375 kg/m³
- Relació aigua-ciment: 0,45 < A/C < 0,6
- Contingut de fins d <= 0,125 mm (ciment inclòs):
- Granulat gruixut D <= 16 mm: <= 450 kg/m³
- Granulat gruixut D > 16 mm: = 400 kg/m³
- Assentament al con d'Abrams: 160 < A < 220 mm

El formigó ha de tenir la docilitat i fluïdesa adequada, i aquests valors s'han de mantenir durant tot el procés de formigonat, per tal d'evitar embussos als tubs de formigonar.

FORMIGÓ PER A PAVIMENTS

La fabricació del formigó no es podrà iniciar fins que la DF no hagi aprovat la fórmula de treball i el corresponent tram de prova (apartat d'execució). Aquesta fórmula inclourà:

- La identificació de cada fracció d'àrid i la seva proporció ponderal en sec
- La granulometria de la mescla d'àrids per als tamisos 40 mm; 25 mm; 20 mm; 12,5 mm; 8 mm; 4 mm; 2 mm; 1 mm; 0,500 mm; 0,250 mm; 0,125 mm; i 0,063 mm UNE EN 933-2.
- La dosificació de ciment, aigua i, si és el cas de cada additiu, referides a amassada
- La resistència característica a flexotracció a 7 i a 28 dies.
- La consistència del formigó fresc, i el contingut d'aire ocluit.

El pes total de partícules que passen pel tamís 0,125 mm UNE EN 933-2 no serà major de 450 kg/m³, inclòs el ciment.

Contingut de ciment: >= 300 kg/m³

Relació aigua/ciment: <= 0,46

Assentament en el con d'Abrams (UNE 83313): 2 - 6 cm

Proporció d'aire ocluit (UNE 83315): <= 6%

En zones sotmeses a nevades o gelades serà obligatòria la utilització d'un inclusor d'aire, i en aquest cas, la proporció d'aire ocluit en el formigó fresc no serà inferior al 4,5 % en volum.

Toleràncies:

- Assentament en el con d'Abrams: ± 1 cm

2.- CONDICIONS DE SUBMINISTRAMENT I EMMAGATZEMATGE

Subministrament: En camions formigonera.

El formigó ha d'arribar a l'obra sense alteracions en les seves característiques, formant una barreja homogènia i sense haver iniciat l'adormiment.

Queda expressament prohibit l'addició al formigó de qualsevol quantitat d'aigua o altres substàncies que puguin alterar la composició original.

Emmagatzematge: No es pot emmagatzemar.

3.- UNITAT I CRITERI D'AMIDAMENT

Unitat d'amidament: la indicada a la descripció de l'element

Criteri d'amidament: quantitat necessària subministrada a l'obra

4.- NORMATIVA DE COMPLIMENT OBLIGATORI

Real Decreto 470/2021, de 29 de junio, por el que se aprueba el Código Estructural.

PILOTS I PANTALLES FORMIGONADES "IN SITU"

Documento Básico de Seguridad estructural DB-SE, parte II del CTE, aprobado por el Real Decreto 314/2006.

FORMIGÓ PER A PAVIMENTS

Orden FOM/891/2004, de 1 de marzo, por la que se actualizan determinados artículos del Pliego de Prescripciones Técnicas Generales para Obras de Carreteras y Puentes, relativos a firmes y pavimentos (PG-3).

B07F- MORTER SENSE ADDITIUS

SPB

1.- DEFINICIÓ I CONDICIONS DELS ELEMENTS

Mescla feta amb sorra, ciment, aigua i calç si és el cas.

CARACTERÍSTIQUES GENERALS:

Tipus de ciment:

- Ciments comuns excepte els tipus CEM II/A
- Ciments de ram de paleta MC
- Ciments blancs BL, quan ho requereixi l'exigència de blancor

Morters per a fàbriques:

- Resistència a compressió: <= 0,75 x Resistència a compressió de la peça
- Morter ordinari (UNE-EN 998-2) en fàbrica no armada: >= M1
- Morter ordinari (UNE-EN 998-2) en fàbrica armada: >= M5
- Morter de junt prim o morter lleuger (UNE-EN 998-2): >= M5

Ha d'estar pastat de forma que s'obtingui una mescla homogènia i sense segregacions.

2.- CONDICIONS DE SUBMINISTRAMENT I EMMAGATZEMATGE

Per a l'elaboració i la utilització del morter, la temperatura ambient ha d'estar entre 5°C i 40°C.

La formigonera ha d'estar neta abans de l'elaboració del morter.

No s'han de mesclar morters de composició diferent.

S'ha d'aplicar abans que passin 2 h des de la pastada.

3.- UNITAT I CRITERI D'AMIDAMENT

m³ de volum necessari elaborat a l'obra.

4.- NORMATIVA DE COMPLIMENT OBLIGATORI

Documento Básico de Seguridad estructural Fábrica DB-SE-F, parte II del CTE, aprobado por el Real Decreto 314/2006.

5.- CONDICIONS DE CONTROL DE RECEPCIÓ

OPERACIONS DE CONTROL:

Les tasques de control a realitzar són les següents:

- Inspecció visual de les condicions de subministrament i recepció del certificat de qualitat del fabricant, d'acord a les exigències del plec de condicions, incloent els resultats corresponents de resistència a compressió (UNE EN 1015-11).

En cas de no presentar aquests resultats, o que la DF tingui dubtes de la seva representativitat, es realitzaran aquests assaigs sobre el material rebut, a càrrec del contractista.

CRITERIS DE PRESA DE MOSTRES:

Els controls s'han de realitzar segons les instruccions de la DF.

INTERPRETACIÓ DE RESULTATS I ACTUACIONS EN CAS D'INCOMPLIMENT:

No es podran utilitzar a l'obra morters sense el corresponent certificat de garantia del fabricant, d'acord a les condicions exigides.

Els valors de consistència i resistència a compressió han de correspondre a les especificacions de projecte.

Plec de condicions tècniques

B07L- MORTER PER A RAM DE PALETA

SPB

1.- DEFINICIÓ I CONDICIONS DELS ELEMENTS

Barreja d'un o més conglomerants minerals amb granulats triats i additius especials.

- Morter de ram de paleta

CARACTERÍSTIQUES GENERALS:

No ha de tenir grumolls ni principis d'aglomeració.

MORTER DE RAM DE PALETA:

Mescla formada per un o varis conglomerants inorgànics, granulats, aigua i addicions o additius (en el seu cas), per a fàbriques d'obra ceràmica (façanes, murs, pilars, envans) com a material d'unió i rejuntat.

S'han considerat els tipus següents:

- Morter d'us corrent (G): sense característiques especials

- Morter per a junts i capes fines (T): Morter dissenyat amb una mida màxima del granulat menor o igual al valor que figura especificat

- Morter de ram de paleta lleuger (L): Morter dissenyat que la seva densitat (endurit i sec), es inferior o igual al valor que figura especificat

La classe del morter es defineix per la lletra M seguida del valor de la resistència a compressió mínima declarada pel fabricant en N/mm².

En els morters prescrits, el fabricant declararà la proporció de tots els components de la mescla, en volum o en pes.

Les característiques següents han de complir amb els valors declarats pel fabricant, assajades segons la norma corresponent:

- Característiques dels morters frescos:

- Temps d'us (EN 1015-9)

- Contingut en ions clorur (EN-EN 1015-17): $\leq 0,1\%$

- Contingut en aire (EN 1015-7) o (EN 1015-6) si s'han utilitzat granulats porosos

- Característiques dels morters endurits:

- Resistència a compressió (EN 1015-11)

- Resistència d'unió (adhesió) (EN 1052-3)

- Absorció d'aigua (EN 1015-18)

- Permeabilitat al vapor d'aigua (EN 1745)

- Densitat (morter endurit i sec) (EN 1015-10)

- Conductivitat tèrmica (EN 1745)

- Durabilitat (resistència als cicles de gel/desgel) (comprovat segons les disposicions que li siguin aplicables)

- Característiques addicionals per als morters lleugers:

- Densitat (UNE-EN 1015-10): ≤ 1300 kg/m³

- Característiques addicionals per als morters per a junts i capes fines:

- Mida màxima del granulat (EN 1015-1): ≤ 2 mm

- Temps obert o temps de correcció (EN 1015-9)

- Reacció davant del foc:

- Material amb contingut de matèria orgànica $\leq 1,0\%$: Classe A1

- Material amb contingut de matèria orgànica $> 1,0\%$: Classe segons UNE-EN 13501-1

2.- CONDICIONS DE SUBMINISTRAMENT I EMMAGATZEMATGE

Subministrament: en envasos tancats hermèticament.

Emmagatzematge: En el seu envàs d'origen i en llocs secs, sense contacte directe amb el terra i protegit de la intempèrie, de manera que no se n'alterin les condicions inicials.

3.- UNITAT I CRITERI D'AMIDAMENT

Unitat d'amidament: la indicada a la descripció de l'element

Criteri d'amidament: quantitat necessària subministrada a l'obra

4.- NORMATIVA DE COMPLIMENT OBLIGATORI

MORTER DE RAM DE PALETA:

UNE-EN 998-2:2004 Especificaciones de los morteros para albañilería. Parte 2: Morteros para albañilería.

5.- CONDICIONS DE CONTROL DE RECEPCIÓ

CONDICIONS DE MARCATGE I CONTROL DE LA DOCUMENTACIÓ EN MORTER DE RAM DE PALETA:

El subministrador ha de posar a disposició de la DF en el cas que aquesta ho sol·liciti, la documentació següent, que acrediti el marcatge CE, segons el sistema d'avaluació de conformitat aplicable, d'acord amb el que disposa l'apartat 7.2.1 del CTE:

- Productes per a murs, pilars i particions (morters dissenyats*). * Morter amb una composició i sistema de fabricació escollits pel fabricant per tal d'obtenir les propietats especificades (concepte de prestació):

- Sistema 2+: Declaració de Prestacions

- Productes per a murs, pilars i particions (morters prescrits*). * Morter que es fabrica en unes proporcions predeterminades i que les seves propietats depenen de les proporcions dels components que s'han declarat (concepte de recepta):

- Sistema 4: Declaració de Prestacions

A l'emalatge o a l'albarà de lliurament han de constar-hi les dades següents:

- Referència a la norma UNE-EN 998-2

- Nom del fabricant

- Codi o data de fabricació

- Tipus de morter

- Temps d'us

- Contingut en clorurs

- Contingut en aire

- Proporció dels components (morters prescrits)

- Resistència a compressió o classe de resistència a compressió

- Resistència d'unió (adhesió)

- Absorció d'aigua

- Permeabilitat al vapor d'aigua

- Densitat

- Conductivitat tèrmica

- Durabilitat

- Mida màxima del granulat

- Temps obert o temps de correcció

- Reacció davant el foc

- Marcatge CE de conformitat amb el que disposa el Reial Decret 1328/1995, de 28 de juliol

OPERACIONS DE CONTROL EN MORTERS DE RAM DE PALETA:

Inspecció visual de les condicions de subministrament i recepció del certificat de qualitat del fabricant, segons les exigències del plec de condicions.

Abans de l'inici de l'obra, i amb freqüència setmanal durant la seva execució, es comprovarà la consistència del morter mitjançant el mètode establert a l'UNE EN 1015-4, i es prepararà una sèrie de 3 provetes prismàtiques de 4x4x16 cm per tal d'obtenir la resistència a compressió (UNE-EN 1015-11)

CRITERIS DE PRESA DE MOSTRES EN MORTERS DE RAM DE PALETA:

Els controls es realitzaran segons les instruccions de la DF i les indicacions de la UNE-EN 1015-11.

INTERPRETACIÓ DELS RESULTATS I ACTUACIONS EN CAS D'INCOMPLIMENT, EN MORTERS DE RAM DE PALETA:

Plec de condicions tècniques

No es podran utilitzar a l'obra morters sense el corresponent certificat de garantia del fabricant, d'acord a les condicions exigides.

El valor de resistència a compressió obtingut ha de correspondre a les especificacions de projecte:

- Si resulta superior al 90% de la de projecte, s'acceptarà el lot.
- Si resulta inferior al 90% s'encarregarà un càlcul estructural que determini el coeficient de seguretat del element corresponent. S'acceptarà el lot si aquest coeficient no és inferior al 90 % del previst en el projecte.

B083- COLORANT

SPB

1.- DEFINICIÓ I CONDICIONS DELS ELEMENTS

Additius són aquelles substàncies o productes que a l'incorporar-se als morters, formigons o beurades, en el moment de pastar-los o prèviament, en una proporció no superior al 5% del pes del ciment, produeixen modificacions al formigó, morter o beurada, en estat fresc i/o endurit, d'alguna de les seves característiques, propietats habituals o del seu comportament.

S'han considerat els elements següents:

- Colorant

ADDITIVS I COLORANTS PER A FORMIGÓ:

Els additius que modifiquin el comportament reològic del formigó o el temps d'adormiment, hauran de complir les condicions de l'UNE EN 934-2 .

Limitacions d'ús d'additius

- Clorur càlcic i productes amb clorurs, sulfurs, sulfits: prohibits en formigó armat i pretesat

- Airejants: prohibits en pretesats ancorats per adherència

- Plastificants amb efecte airejant: Seran admesos si l'aire oclós és $\leq 6\%$ en volum (UNE EN 12350-7)

Ió clor total aportat per components d'un formigó no pot superar:

- Pretensat: $\leq 0,2\%$ pes de ciment

- Armat: $\leq 0,4\%$ pes de ciment

- En massa amb armadura de fissuració: $\leq 0,4\%$ pes de ciment

L'additiu airejant és un líquid per a incorporar durant el pastat del formigó o el morter i que té per objecte produir fines bombolles d'aire separades i repartides uniformement, que serveixen per millorar el comportament envers les gelades. Aquestes condicions s'han de mantenir durant l'adormiment.

La proporció d'aire al formigó s'ha de controlar de forma regular a l'obra.

COLORANT:

El colorant és un producte inorgànic en pols per a incorporar a la massa del formigó, morter o beurada durant el pastat, que té per objecte donar un color determinat al producte final.

Ha de ser estable als agents atmosfèrics, la calç i als àlcalis del ciment; ha de ser insoluble en aigua, i no ha d'alterar el procés d'adormiment i enduriment, l'estabilitat de volum, ni les resistències mecàniques del formigó.

Ió clor total aportat per components d'un formigó no pot superar:

- Pretensat: $\leq 0,2\%$ pes de ciment

- Armat: $\leq 0,4\%$ pes de ciment

- En massa amb armadura de fissuració: $\leq 0,4\%$ pes de ciment

2.- CONDICIONS DE SUBMINISTRAMENT I EMMAGATZEMATGE

SUBMINISTRAMENT I EMMAGATZEMATGE EN ADDITIVS I COLORANTS:

Subministrament: En envasos tancats hermèticament, sense alteracions i amb etiquetatge.

Emmagatzematge: En llocs protegits de la intempèrie i de manera que no s'alterin les seves característiques.

El transport i emmagatzematge s'ha de fer de forma que s'eviti la contaminació i la variació de les propietats per factors físics o químics, com ara glaçades o altes temperatures.

3.- UNITAT I CRITERI D'AMIDAMENT

Unitat d'amidament: la indicada a la descripció de l'element

Criteri d'amidament: quantitat necessària subministrada a l'obra

4.- NORMATIVA DE COMPLIMENT OBLIGATORI

ÚS PER A FORMIGONS:

Real Decreto 470/2021, de 29 de junio, por el que se aprueba el Código Estructural.

5.- CONDICIONS DE CONTROL DE RECEPCIÓ

CONDICIONS DE MARCATGE I CONTROL DE LA DOCUMENTACIÓ EN COLORANT PER A FORMIGONS:

El subministrament del producte ha de venir acompanyat del certificat de qualitat corresponent i la fitxa tècnica del fabricant. A més, ha d'incloure la designació de l'additiu d'acord a la norma UNE EN 934-2.

El certificat ha d'indicar les proporcions adequades de dosificació del producte, i indicar la seva funció principal; també ha de garantir la seva efectivitat i que no produeixi alteracions en les característiques mecàniques o químiques del formigó o morter.

La documentació ha d'incloure també:

- Nom del laboratori

- Si no es un laboratori públic, ha d'exposar la declaració d'estar acreditat per a realitzar els assaigs

- Data d'emissió del certificat

- Garantia de que el tractament estadístic és equivalent

A la fulla de subministrament hi ha de constar:

- Identificació del subministrador

- Número de sèrie de la fulla de subministrament

- Identificació del peticionari

- Data d'entrega

- Designació de l'additiu

- Quantitat subministrada

- Identificació del lloc de subministrament

OPERACIONS DE CONTROL:

Les tasques de control a realitzar són les següents:

- Control del subministrament del material, amb recepció del corresponent certificat de qualitat d'acord a les condicions exigides.

La DF ha de poder valorar el nivell de garantia del distintiu, i en cas de no disposar de suficient informació, ha de poder determinar l'execució de comprovacions mitjançant assaigs.

OPERACIONS DE CONTROL EN COLORANT:

Cada cop que canviï el subministrador, i al menys en una ocasió al llarg de l'obra, s'han de realitzar els assaigs identificatius del producte (UNE-EN 934-2).

CRITERIS DE PRESA DE MOSTRES:

S'han de seguir les instruccions de la DF i els criteris indicats a les normes UNE corresponents i el CODI ESTRUCTURAL en addició de fums de sílice.

INTERPRETACIÓ DE RESULTATS I ACTUACIONS EN CAS D'INCOMPLIMENT EN COLORANT:

No s'han d'utilitzar additius que no arribin correctament referenciats i acompanyats amb el corresponent certificat de garantia del fabricant.

El Director d'obra ha de decidir l'acceptació d'un producte colorant, així com el seu ús, a la vista dels resultats dels assaigs previs realitzats.

En el cas dels additius que no disposin del marcatge CE, el Constructor, o el Subministrador del formigó o dels elements prefabricats, haurà d'aportar un certificat d'assaig, amb una antiguitat inferior a 6 mesos, realitzat per un laboratori de control autoritzat, que demostrï la conformitat de l'additiu vers les

Plec de condicions tècniques

especificacions de l'article 31 del CODI ESTRUCTURAL, amb un nivell de garantia estadística equivalent a l'exigit pels additius amb marcatge CE a la norma UNE EN 934-2.

B0AK- CLAU

SPB

1.- DEFINICIÓ I CONDICIONS DELS ELEMENTS

Elements metàl·lics per a subjectar coses introduint-los mitjançant cops o impactes.

S'han considerat els elements següents:

- Claus d'acer
- Claus de coure
- Claus d'acer galvanitzat

Claus són tiges metàl·liques, punxagudes d'un extrem i amb una cabota a l'altre.

CARACTERÍSTIQUES GENERALS:

Han de tenir la forma, mides i resistències adequats als elements que han d'unir.

Han de ser rectes, amb la punta afilada i regular.

Els claus d'acer han de complir les determinacions de les normes UNE 17-032, UNE 17-033, UNE 17-034, UNE 17-035 i UNE 17-036.

ACABAT SUPERFICIAL GALVANITZAT:

El seu recobriments de zinc ha de ser llis, sense discontinuïtats, ni exfoliacions i no ha de tenir taques ni d'altres imperfeccions superficials.

Protecció de galvanitzat: ≥ 275 g/m²

Puresa del zinc, en pes: $\geq 98,5\%$

Toleràncies dels claus i tatxes:

- Llargària: ± 1 D

2.- CONDICIONS DE SUBMINISTRAMENT I EMMAGATZEMATGE

Subministrament: Empaquetats.

Emmagatzematge: En llocs protegits de la pluja i la humitat.

3.- UNITAT I CRITERI D'AMIDAMENT

Unitat d'amidament: la indicada a la descripció de l'element

Criteri d'amidament: quantitat necessària subministrada a l'obra

4.- NORMATIVA DE COMPLIMENT OBLIGATORI

CLAUS I TATXES:

UNE 17032:1966 Puntas redondeadas de cabeza plana lisa. Medidas.

UNE 17033:1966 Puntas redondeadas de cabeza plana rayada. Medidas.

UNE 17034:1966 Puntas redondeadas de cabeza plana ancha.

UNE 17035:1966 Puntas de cabeza cónica.

UNE 17036:1966 Puntas redondeadas de cabeza perdida.

B0AM- FILFERRO

SPB

1.- DEFINICIÓ I CONDICIONS DELS ELEMENTS

Fil d'acer dolç, flexible i tenaç, obtingut per estiratge en fred o per trefilatge.

S'han considerat els tipus següents:

- Filferro d'acer
- Filferro d'acer galvanitzat
- Filferro d'acer plastificat
- Filferro recuit

CARACTERÍSTIQUES GENERALS:

Ha de ser de secció constant i uniforme.

Ha de complir les especificacions de la norma UNE 36722.

ACABAT SUPERFICIAL GALVANITZAT:

El seu recobriments de zinc ha de ser homogeni, llis, sense discontinuïtats, escames, grans, rugositats o esquerdes, no ha de tenir taques ni d'altres imperfeccions superficials.

La massa mínima del recobriments de zinc (UNE 37-504) ha de complir les especificacions de les taules I i II de l'UNE 37-506.

Resistència a la tracció (UNE 37-504):

- Qualitat G1 o G2: 1770 N/mm²
- Qualitat G3: 1570 N/mm²

Adherència del recobriments (UNE 37-504): Ha de complir

Puresa del zinc (UNE 37-504): $\geq 98,5\%$

Toleràncies:

- Diàmetre: $\pm 2\%$ diàmetre nominal

FILFERRO D'ACER PLASTIFICAT:

Filferro d'acer de baix contingut de carboni, galvanitzat en calent, amb un recobriments orgànic de PVC

aplicat per extrusió o sinterització.

El recobriments de PVC ha de complir les especificacions de l'apartat 6.3 de l'UNE 36-732.

La concentricitat i l'adherència del recobriments de PVC ha de complir les especificacions del article 6.5 UNE 36-732.

Característiques del galvanitzat: G-1B (UNE 37-506)

Resistència a la tracció:

- Qualitat recuit: ≤ 600 N/mm²
- Qualitat dur: > 600 N/mm²

Toleràncies:

- Diàmetre: taula 1 UNE 36-732

2.- CONDICIONS DE SUBMINISTRAMENT I EMMAGATZEMATGE

Subministrament: En rotlles. A l'embalatge o albarà de lliurament hi han de constar les dades següents:

- Identificació del fabricant o nom comercial
- Identificació del producte
- Diàmetre i llargària dels rotlles

Emmagatzematge: En llocs secs i protegits de la intempèrie.

3.- UNITAT I CRITERI D'AMIDAMENT

Unitat d'amidament: la indicada a la descripció de l'element

Criteri d'amidament: quantitat necessària subministrada a l'obra

4.- NORMATIVA DE COMPLIMENT OBLIGATORI

FILFERRO D'ACER:

* UNE 36722:1974 Alambre de acero de bajo contenido en carbono. Medidas y tolerancias.

FILFERRO D'ACER GALVANITZAT:

* UNE 37506:1983 Alambres de acero galvanizados en caliente para usos generales. Designación de calidades.

Características generales.

* UNE 37502:1983 Alambres de acero galvanizados en caliente. Condiciones técnicas de suministro.

FILFERRO PLASTIFICAT:

* UNE 36732:1995 Alambres de acero y productos de alambre para cerramientos. Recubrimientos orgánicos sobre

Plec de condicions tècniques

el alambre. Recubrimientos de poli(cloruro de vinilo).

B0B7- ACER EN BARRES CORRUGADES

SPB

1.- DEFINICIÓ I CONDICIONS DELS ELEMENTS

Acer per a armadures passives d'elements de formigó:

S'han considerat els elements següents:

- Barres corrugades

CARACTERÍSTIQUES GENERALS:

En el cas de que el material s'utilitzi en obra pública, l'acord de Govern de la Generalitat de Catalunya de 9 de juny de 1998, exigeix que els materials siguin de qualitat certificada o puguin acreditar un nivell de qualitat equivalent, segons les normes aplicables als estats membres de la Unió Europea o de l'Associació Europea de Lliure Canvi.

També en aquest cas, es procurarà que els esmentats materials disposin de l'etiqueta ecològica europea, regulada en el Reglament (CE) n° 66/2010 o bé altres distintius de la Comunitat Europea.

Els productes d'acer per a armadures passives no han de tenir defectes superficials ni fissures.

L'armadura ha de ser neta, sense taques de greix, d'oli, de pintura, de pols o de qualsevol altre matèria perjudicial.

Els filferros llisos només es poden utilitzar com elements de connexió d'armadures bàsiques electrosoldades en gelosia.

Les barres corrugades han de tenir al menys dues files de corrugues transversals, uniformement distribuïdes al llarg de tota la llargària. Dins de cada fila, les corrugues han d'estar uniformement espaiades.

Les característiques següents han de complir amb els valors declarats pel fabricant, assajades segons la norma corresponent, dins del límit de tolerància indicat, en el seu cas:

- Diàmetre nominal: s'ha d'ajustar als valors especificats a la taula 6 de la UNE-EN 10080.

- Diàmetres nominals <= 10,00 mm: Variació en intervals de mig mm

- Diàmetres nominals > 10,00 mm: Variació en unitats senceres de mm

- Dimensions i geometria de les corrugues: Ha de complir l'especificat en l'apartat 7.4.2 de la UNE-EN 10080.

- Massa per metre: El valor nominal ha de ser l'especificat en la taula 6 de la UNE-EN 10080, en relació amb el diàmetre nominal i l'àrea nominal de la secció transversal

- Secció equivalent: >= 95,5% Secció nominal

- Aptitud al doblegat:

- Assaig doblegat amb angle >= 180° (UNE-EN 10080, UNE-EN ISO 15630-1): No s'ha d'apreciar trencaments o fissures

- Assaig doblegat -desdoblegat amb angle >= 90° (UNE-EN 10080, UNE-EN ISO 15630-1): No s'ha d'apreciar trencaments o fissures

Tensió d'adherència (assaig de la biga UNE-EN 10080):

- Tensió d'adherència:

- D < 8 mm: >= 6,88 N/mm²

- 8 mm <= D <= 32 mm: >= (7,84-0,12 D) N/mm²

- D > 32 mm: >= 4,00 N/mm²

- Tensió de última d'adherència:

- D < 8 mm: >= 11,22 N/mm²

- 8 mm <= D <= 32 mm: >= (12,74-0,19 D) N/mm²

- D > 32 mm: >= 6,66 N/mm²

- Composició química (% en massa):

	C	Ceq	S	P	Cu	N
	%màx.	%màx.	%màx.	%màx.	%màx.	%màx.
Colada	0,22	0,050	0,050	0,050	0,800	0,012
Producte	0,24	0,052	0,055	0,055	0,850	0,014

Ceq = Carboni equivalent

Es pot superar el valor màxim per al Carboni en un 0,03% en massa, si el valor del Carboni equivalent disminueix en un 0,02% en massa.

Les característiques anteriors s'han de determinar segons la norma UNE-EN ISO 15630-1.

BARRES I ROTLLES D'ACER CORRUGAT SOLDABLE:

El producte s'ha de designar segons l'especificat en l'apartat 5.1 de la UNE-EN 10080:

- Descripció de la forma

- Referència a la norma EN

- Dimensions nominals

- Classe tècnica

Les característiques següents han de complir amb els valors declarats pel fabricant, assajades segons la norma corresponent, dins del límit de tolerància indicat, en el seu cas:

- Característiques geomètriques del corrugat de les barres han de complir les especificacions de l'apartat 7.4.2 de la norma UNE-EN 10080.

- Característiques mecàniques de les barres:

- Acer soldable (S)

- Allargament total sota càrrega màxima:

- Acer subministrat en barres: >= 5,0%

- Acer subministrat en rotlles: >= 7,5%

- Acer soldable amb característiques especials de ductilitat (SD):

- Allargament total sota càrrega màxima:

- Acer subministrat en barres: >= 7,5%

- Acer subministrat en rotlles: >= 10,0%

- Resistència a fatiga: Ha de complir l'especificat a la taula 34.2.d del CODI ESTRUCTURAL

- Deformació alternativa: Ha de complir l'especificat a la taula 34.2.e del CODI ESTRUCTURAL

Designació	Lím. elàstic fy N/mm ²	Càrrega unitaria trencament fs (N/mm ²)	Allargament al trencament	Relació fs/fy
B 400 S	>= 400	>= 440	>= 14%	>= 1,08
B 500 S	>= 500	>= 550	>= 12%	>= 1,08
B 400 SD	>= 400	>= 480	>= 20%	>= 1,20
B 500 SD	>= 500	>= 575	>= 16%	<= 1,35
				>= 1,15
				<= 1,35

- Diàmetre nominal: S'han d'ajustar a la sèrie següent (mm): 6 8 10 12 14 16 20 25 32 i 40 mm

- S'ha d'evitar utilitzar barres de diàmetre <= 6 mm, en el cas d'armadura muntada o elaborada amb soldadura.

Plec de condicions tècniques

Toleràncies:

- Massa:

- Diàmetre nominal > 8,0 mm: $\pm 4,5\%$ massa nominal

- Diàmetre nominal $\leq 8,0$ mm: $\pm 6\%$ massa nominal

Les característiques anteriors s'han de determinar segons la norma UNE-EN ISO 15630-1.

2.- CONDICIONS DE SUBMINISTRAMENT I EMMAGATZEMATGE

Emmagatzematge: en llocs en els que restin protegits de la pluja, l'humitat del terra i l'eventual agressivitat de l'ambient.

Es classificaran segons el tipus, qualitat, diàmetre i procedència.

Abans de la seva utilització i en especial després de períodes llargs d'emmagatzematge en obra, s'ha d'inspeccionar la superfície per tal de comprovar que no hi hagi alteracions superficials.

Pèrdua de pes després de l'eliminació d'òxid superficial amb raspall de filferros: $< 1\%$

3.- UNITAT I CRITERI D'AMIDAMENT

Unitat d'amidament: la indicada a la descripció de l'element

Criteri d'amidament: quantitat necessària subministrada a l'obra

4.- NORMATIVA DE COMPLIMENT OBLIGATORI

Real Decreto 470/2021, de 29 de junio, por el que se aprueba el Código Estructural.

UNE-EN 10080:2006 Acero para el armado del hormigón. Acero soldable para armaduras de hormigón armado. Generalidades.

B0D21- TAULÓ

SPB

1.- DEFINICIÓ I CONDICIONS DELS ELEMENTS

Tauló de fusta que prové de troncs sans de fibres rectes, uniformes, apretades i paral·leles.

CARACTERÍSTIQUES GENERALS:

Les cares han de ser planes, escairades i han de tenir les arestes vives.

Els extrems han d'estar acabats mitjançant tall de serra, a escaire.

Ha de conservar les seves característiques per al nombre d'usos previstos.

No ha de tenir signes de putrefacció, corcs, fongs, nusos morts, estelles, semes ni descoloracions.

Es poden admetre esquerdes superficials produïdes per la dessecació que no afectin les característiques de la fusta.

Pes específic aparent (UNE 56-531) (P): $4 \leq P \leq 6$ kN/m³

Contingut d'humitat (UNE 56-529): $\leq 15\%$

Higroscopicitat (UNE 56-532): Normal

Coefficient de contracció volumètrica (UNE 56533) (C): $0,35\% \leq C \leq 0,55\%$

Coefficient d'elasticitat:

- Fusta de pi: Aprox. 15000 N/mm²

- Fusta d'abet: Aprox. 14000 N/mm²

Duresa (UNE 56-534): ≤ 4

Resistència a la compressió (UNE 56-535):

- En la direcció paral·lela a les fibres: ≥ 30 N/mm²

- En la direcció perpendicular a les fibres: ≥ 10 N/mm²

Resistència a la tracció (UNE 56-538):

- En la direcció paral·lela a les fibres: ≥ 30 N/mm²

- En la direcció perpendicular a les fibres: $\geq 2,5$ N/mm²

Resistència a la flexió (UNE 56-537): ≥ 30 N/mm²

Resistència a l'esforç tallant: ≥ 5 N/mm²

Resistència al clivellament (UNE 56-539): $\geq 1,5$ N/mm²

Toleràncies:

- Llargària nominal: + 50 mm, - 25 mm

- Amplària nominal: ± 2 mm

Classe	Gruix nominal (mm)		
	< 50	50 a 75	> 75
	Tolerància (mm)		
T1	± 3	± 4	+6,-3
T2	± 2	± 3	+5,-2
T3	$\pm 1,5$	$\pm 1,5$	$\pm 1,5$

- Fletxa: ± 5 mm/m

- Torsió: $\pm 2^\circ$

2.- CONDICIONS DE SUBMINISTRAMENT I EMMAGATZEMATGE

Subministrament: De manera que no s'alterin les seves condicions.

Emmagatzematge: De manera que no es deformin i en llocs secs i ventilats, sense contacte directe amb el terra.

3.- UNITAT I CRITERI D'AMIDAMENT

Unitat d'amidament: la indicada a la descripció de l'element

Criteri d'amidament: quantitat necessària subministrada a l'obra

4.- NORMATIVA DE COMPLIMENT OBLIGATORI

No hi ha normativa de compliment obligatori.

B0D31- LLATA

SPB

1.- DEFINICIÓ I CONDICIONS DELS ELEMENTS

Llata de fusta que prové de troncs sans de fibres rectes, uniformes, compactes i paral·leles.

CARACTERÍSTIQUES GENERALS:

Les cares han de ser planes, escairades i han de tenir les arestes vives.

Els extrems han d'estar acabats mitjançant tall de serra, a escaire.

Ha de conservar les seves característiques per al nombre d'usos previstos.

No ha de tenir signes de putrefacció, corcs, fongs, nusos morts, estelles, semes ni descoloracions.

Es poden admetre esquerdes superficials produïdes per la dessecació que no afectin les característiques de la fusta.

Pes específic aparent (UNE 56-531) (P): $4 \leq P \leq 6$ kN/m³

Contingut d'humitat (UNE 56-529): $\leq 15\%$

Higroscopicitat (UNE 56-532): Normal

Coefficient de contracció volumètrica (UNE 56533) (C): $0,35\% \leq C \leq 0,55\%$

Coefficient d'elasticitat:

- Fusta de pi: Aprox. 15000 N/mm²

- Fusta d'abet: Aprox. 14000 N/mm²

Plec de condicions tècniques

Duresa (UNE 56-534): ≤ 4
 Resistència a la compressió (UNE 56-535):
 - En la direcció paral·lela a les fibres: ≥ 30 N/mm²
 - En la direcció perpendicular a les fibres: ≥ 10 N/mm²
 Resistència a la tracció (UNE 56-538):
 - En la direcció paral·lela a les fibres: ≥ 30 N/mm²
 - En la direcció perpendicular a les fibres: $\geq 2,5$ N/mm²
 Resistència a la flexió (UNE 56-537): ≥ 30 N/mm²
 Resistència a l'esforç tallant: ≥ 5 N/mm²
 Resistència al clivellament (UNE 56-539): $\geq 1,5$ N/mm²
 Toleràncies:
 - Llargària nominal: + 50 mm, - 25 mm
 - Amplària nominal: ± 2 mm

Classe	Gruix nominal (mm)		
	< 50	50 a 75	> 75
Tolerància (mm)			
T1	± 3	± 4	+6,-3
T2	± 2	± 3	+5,-2
T3	$\pm 1,5$	$\pm 1,5$	$\pm 1,5$

- Fletxa: ± 5 mm/m
 - Torsió: $\pm 2^\circ$

2.- CONDICIONS DE SUBMINISTRAMENT I EMMAGATZEMATGE

Subministrament: De manera que no s'alterin les seves condicions.

Emmagatzematge: De manera que no es deformin i en llocs secs i ventilats, sense contacte directe amb el terra.

3.- UNITAT I CRITERI D'AMIDAMENT

Unitat d'amidament: la indicada a la descripció de l'element

Criteri d'amidament: quantitat necessària subministrada a l'obra

4.- NORMATIVA DE COMPLIMENT OBLIGATORI

No hi ha normativa de compliment obligatori.

B0D62- PUNTAL

SPB

1.- DEFINICIÓ I CONDICIONS DELS ELEMENTS

Peces cilíndriques estretes i llargues per a apuntalaments.

S'han considerat els tipus següents:

- Puntal rodó de fusta
- Puntal metàl·lic telescòpic

PUNTAL DE FUSTA:

Puntal de fusta que prové de troncs sans de fibres rectes, uniformes, compactes i paral·leles.

Els extrems han d'estar acabats mitjançant tall de serra, a escaire.

No ha de tenir signes de putrefacció, corcs, fongs, nusos morts, estelles, semes ni descoloracions.

Es poden admetre esquerdes superficials produïdes per la dessecació que no afectin les característiques de la fusta.

No ha de tenir d'altres desperfectes que els ocasionats pel nombre màxim d'usos.

Pes específic aparent (UNE 56-531) (P): $4 \leq P \leq 6$ kN/m³

Contingut d'humitat (UNE 56-529): $\leq 15\%$

Higroscopicitat (UNE 56-532): Normal

Coefficient de contracció volumètrica (UNE 56533) (C): $0,35\% \leq C \leq 0,55\%$

Coefficient d'elasticitat:

- Fusta de pi: Aprox. 15000 N/mm²

- Fusta d'abet: Aprox. 14000 N/mm²

Duresa (UNE 56-534): ≤ 4

Resistència a la compressió (UNE 56-535):

- En la direcció paral·lela a les fibres: ≥ 30 N/mm²

- En la direcció perpendicular a les fibres: ≥ 10 N/mm²

Resistència a la tracció (UNE 56-538):

- En la direcció paral·lela a les fibres: ≥ 30 N/mm²

- En la direcció perpendicular a les fibres: $\geq 2,5$ N/mm²

Resistència a la flexió (UNE 56-537): ≥ 30 N/mm²

Resistència a l'esforç tallant: ≥ 5 N/mm²

Resistència al clivellament (UNE 56-539): $\geq 1,5$ N/mm²

Toleràncies:

- Diàmetre: ± 2 mm

- Llargària nominal: + 50 mm, - 25 mm

- Fletxa: ± 5 mm/m

PUNTAL METÀL·LIC:

Puntal metàl·lic amb mecanisme de regulació i fixació de la seva alçària.

La base i el cap del puntal cal que estiguin fets de platina plana i amb forats per a poder-lo clavar si cal.

Ha de conservar les seves característiques per al nombre d'usos previstos.

Resistència mínima a la compressió segons l'alçària de muntatge:

Alçària muntatge	Llargària del puntal				
	3 m	3,5 m	4 m	4,5 m	5 m
2 m	1,8 T	1,8 T	2,5 T	-	-
2,5 m	1,4 T	1,4 T	2,0 T	-	-
3 m	1 T	1 T	1,6 T	-	-
3,5 m	-	0,9 T	1,4 T	1,43 T	1,43 T
4,0 m	-	-	1,1 T	1,2 T	1,2 T
4,5 m	-	-	-	0,87 T	0,87 T
5 m	-	-	-	-	0,69 T

2.- CONDICIONS DE SUBMINISTRAMENT I EMMAGATZEMATGE

Subministrament: De manera que no s'alterin les seves condicions.

Emmagatzematge: De manera que no es deformin i en llocs secs i ventilats, sense contacte directe amb el terra.

3.- UNITAT I CRITERI D'AMIDAMENT

Plec de condicions tècniques

Unitat d'amidament: la indicada a la descripció de l'element
Criteri d'amidament: quantitat necessària subministrada a l'obra
4.- **NORMATIVA DE COMPLIMENT OBLIGATORI**
No hi ha normativa de compliment obligatori.

B0D70- TAULER

SPB

1.- DEFINICIÓ I CONDICIONS DELS ELEMENTS

Taulers encofrats.

S'han considerat els tipus següents:

- Tauler de fusta
- Tauler aglomerat de fusta

CARACTERÍSTIQUES GENERALS:

Les cares han de ser planes, escairades i han de tenir les arestes vives.
Els extrems han d'estar acabats mitjançant tall de serra, a escaire.

Ha de conservar les seves característiques per al nombre d'usos previstos.

Toleràncies:

- Llargària nominal: + 50 mm, - 25 mm
- Amplària nominal: ± 2 mm
- Gruix: ± 0,3 mm
- Rectitud d'arestes: ± 2 mm/m
- Angles: ± 1°

TAULERS DE FUSTA:

Tauler de fusta que prové de troncs sans de fibres rectes, uniformes, apretades i paral·leles.

No ha de tenir signes de putrefacció, corcs, fongs, nusos morts, estelles, semes ni descoloracions.

Es poden admetre esquerdes superficials produïdes per la dessecació que no afectin les característiques de la fusta.

Pes específic aparent (UNE 56-531) (P):) : 4 ≤ P ≤ 6 kN/m³

Contingut d'humitat (UNE 56-529): ≤ 15%

Higroscopicitat (UNE 56-532): Normal

Coefficient de contracció volumètrica (UNE 56533) (C): 0,35% ≤ C ≤ 0,55%

Coefficient d'elasticitat:

- Fusta de pi: Aprox. 15000 N/mm²
- Fusta d'abet: Aprox. 14000 N/mm²

Duresa (UNE 56-534): ≤ 4

Resistència a la compressió (UNE 56-535):

- En la direcció paral·lela a les fibres: ≥ 30 N/mm²
- En la direcció perpendicular a les fibres: ≥ 10 N/mm²

Resistència a la tracció (UNE 56-538):

- En la direcció paral·lela a les fibres: ≥ 30 N/mm²
- En la direcció perpendicular a les fibres: ≥ 2,5 N/mm²

Resistència a la flexió (UNE 56-537): ≥ 30 N/mm²

Resistència a l'esforç tallant: ≥ 5 N/mm²

Resistència al clivellament (UNE 56-539): ≥ 1,5 N/mm²

TAULERS D'AGLOMERAT DE FUSTA:

Tauler de fibres lignocel·lulòsiques aglomerades en sec per mitjà de resines sintètiques i premsat en calent.

Ha d'estar fregat amb paper de vidre per ambdues cares.

No ha de tenir defectes superficials.

Pes específic: ≥ 6,5 kN/m³

Mòdul d'elasticitat:

- Mínim: 2100 N/mm²
- Mitjà: 2500 N/mm²

Humitat del tauler (UNE 56710): ≥ 7%, ≤ 10%

Inflament en:

- Gruix: ≤ 3%
- Llargària: ≤ 0,3%
- Absorció d'aigua: ≤ 6%

Resistència a la tracció perpendicular a les cares: ≥ 0,6 N/mm²

Resistència a l'arrencada de cargols:

- A la cara: ≥ 1,40 kN
- Al cantell: ≥ 1,15 kN

2.- CONDICIONS DE SUBMINISTRAMENT I EMMAGATZEMATGE

Subministrament: De manera que no s'alterin les seves condicions.

Emmagatzematge: De manera que no es deformin i en llocs secs i ventilats, sense contacte directe amb el terra.

3.- UNITAT I CRITERI D'AMIDAMENT

Unitat d'amidament: la indicada a la descripció de l'element

Criteri d'amidament: quantitat necessària subministrada a l'obra

4.- **NORMATIVA DE COMPLIMENT OBLIGATORI**

No hi ha normativa de compliment obligatori.

B0D80- PLAFÓ METÀL·LIC

SPB

1.- DEFINICIÓ I CONDICIONS DELS ELEMENTS

Plafó d'acer per a encofrat de formigons, amb una cara llisa i l'altra amb rigiditzadors per a evitar deformacions.

CARACTERÍSTIQUES GENERALS:

Ha de disposar de mecanismes per a travar els plafons entre ells.

La superfície ha de ser llisa i ha de tenir el gruix, els rigiditzadors i els elements de connexió que calguin. No ha de tenir altres desperfectes que els ocasionats pels usos previstos.

El seu disseny ha de fer que el procés de formigonament i vibratge no alteri la seva planor ni la seva posició.

La connexió entre peces ha de ser suficientment estanca per no permetre la pèrdua apreciable de pasta pels junts.

Toleràncies:

- Planor: ± 3 mm/m, ≤ 5 mm/m

2.- CONDICIONS DE SUBMINISTRAMENT I EMMAGATZEMATGE

Subministrament: De manera que no s'alterin les seves condicions.

Emmagatzematge: En lloc sec, protegit de la intempèrie i sense contacte directe amb el terra, de manera que no s'alterin les seves condicions.

3.- UNITAT I CRITERI D'AMIDAMENT

Unitat d'amidament: la indicada a la descripció de l'element

Plec de condicions tècniques

Criteri d'amidament: quantitat necessària subministrada a l'obra
4.- NORMATIVA DE COMPLIMENT OBLIGATORI
No hi ha normativa de compliment obligatori.

B0DZ1- DESENCOFRANT

SPB

1.- DEFINICIÓ I CONDICIONS DELS ELEMENTS

Elements auxiliars per al muntatge d'encofrats i apuntaments, i per a la protecció dels espais de treball a les bastides i els encofrats.

S'han considerat els elements següents:

- Tensors per a encofrats de fusta
- Grapes per a encofrats metàl·lics
- Fleixos d'acer laminat en fred amb perforacions, per al muntatge d'encofrats metàl·lics
- Desencofrants
- Conjunts de perfils metàl·lics desmuntables per a suport d'encofrat de sostres o de cassetons recuperables
- Bastides metàl·liques
- Elements auxiliars per a plafons metàl·lics
- Tubs metàl·lics de 2,3" de D, per a confecció d'entramats, baranes, suports, etc.
- Element d'unió de tubs de 2,3" de D, per a confecció d'entramat, baranes, suports, etc.
- Planxa d'acer, de 8 a 12 mm de gruix per a protecció de rases, pous, etc.

CARACTERÍSTIQUES GENERALS:

Tots els elements han de ser compatibles amb el sistema de muntatge que utilitzi l'encofrat o apuntament i no han de disminuir les seves característiques ni la seva capacitat portant.

Han de tenir la resistència i la rigidesa suficient per a garantir el compliment de les toleràncies dimensionals i per a resistir, sense assentaments ni deformacions perjudicials, les accions que es puguin produir sobre aquests com a conseqüència del procés de formigonament i, especialment, per les pressions del formigó fresc o dels mètodes de compactació utilitzats.

Aquestes condicions s'han de mantenir fins que el formigó hagi adquirit la resistència suficient per a suportar les tensions a que serà sotmès durant el desencofrat o desemmotllat.

Es prohibeix l'ús d'alumini en motlles que hagin d'estar en contacte amb el formigó, excepte quan es faciliti a la DF certificat emès per una entitat de control, conforme els panells han rebut tractament superficial que eviti la reacció amb els àlcalis del ciment

DESENCOFRANT:

Vernís antiadherent format amb silicones o preparat amb olis solubles en aigua o greix diluït.

No s'ha d'utilitzar com a desencofrant el gas-oil, els greixos comuns ni altres productes anàlegs.

Ha d'evitar l'adherència entre el formigó i l'encofrat, sense alterar l'aspecte posterior del formigó ni impedir l'aplicació de revestiments.

No ha d'impedir la construcció de junts de formigonat, en especial quan es tracti d'elements que s'hagin d'unir per a treballar de forma solidària.

No ha d'alterar les propietats del formigó amb què estigui en contacte, ni les armadures o l'encofrat, i no ha de produir efectes perjudicials al mediambient

S'ha de facilitar a la DF un certificat on es reflecteixin les característiques del producte i els seus possibles efectes sobre el formigó, abans de la seva aplicació

2.- CONDICIONS DE SUBMINISTRAMENT I EMMAGATZEMATGE

Subministrament: De manera que no s'alterin les seves condicions.

Emmagatzematge: En lloc sec, protegit de la intempèrie i sense contacte directe amb el terra, de manera que no s'alterin les seves condicions.

DESENCOFRANT:

Temps màxim d'emmagatzematge: 1 any

3.- UNITAT I CRITERI D'AMIDAMENT

Unitat d'amidament: la indicada a la descripció de l'element

Criteri d'amidament: quantitat necessària subministrada a l'obra

4.- NORMATIVA DE COMPLIMENT OBLIGATORI

Real Decreto 470/2021, de 29 de junio, por el que se aprueba el Código Estructural.

Orden de 9 de marzo de 1971 por la que se aprueba la Ordenanza General de Seguridad e Higiene en el Trabajo.

B0DZ5- PART PROPORCIONAL D'ELEMENTS AUXILIARS PER A PLAFONS METÀL·LICS

SPB

1.- DEFINICIÓ I CONDICIONS DELS ELEMENTS

Elements auxiliars per al muntatge d'encofrats i apuntaments, i per a la protecció dels espais de treball a les bastides i els encofrats.

S'han considerat els elements següents:

- Tensors per a encofrats de fusta
- Grapes per a encofrats metàl·lics
- Fleixos d'acer laminat en fred amb perforacions, per al muntatge d'encofrats metàl·lics
- Desencofrants
- Conjunts de perfils metàl·lics desmuntables per a suport d'encofrat de sostres o de cassetons recuperables
- Bastides metàl·liques
- Elements auxiliars per a plafons metàl·lics
- Tubs metàl·lics de 2,3" de D, per a confecció d'entramats, baranes, suports, etc.
- Element d'unió de tubs de 2,3" de D, per a confecció d'entramat, baranes, suports, etc.
- Planxa d'acer, de 8 a 12 mm de gruix per a protecció de rases, pous, etc.

CARACTERÍSTIQUES GENERALS:

Tots els elements han de ser compatibles amb el sistema de muntatge que utilitzi l'encofrat o apuntament i no han de disminuir les seves característiques ni la seva capacitat portant.

Han de tenir la resistència i la rigidesa suficient per a garantir el compliment de les toleràncies dimensionals i per a resistir, sense assentaments ni deformacions perjudicials, les accions que es puguin produir sobre aquests com a conseqüència del procés de formigonament i, especialment, per les pressions del formigó fresc o dels mètodes de compactació utilitzats.

Aquestes condicions s'han de mantenir fins que el formigó hagi adquirit la resistència suficient per a suportar les tensions a que serà sotmès durant el desencofrat o desemmotllat.

Es prohibeix l'ús d'alumini en motlles que hagin d'estar en contacte amb el formigó, excepte quan es faciliti a la DF certificat emès per una entitat de control, conforme els panells han rebut tractament superficial que eviti la reacció amb els àlcalis del ciment

TENSORS, GRAPES I ELEMENTS AUXILIARS PER A PLAFONS METÀL·LICS:

No han de tenir punts d'oxidació ni manca de recobriment a la superfície.

No han de tenir defectes interns o externs que en perjudiquin la utilització correcta.

2.- CONDICIONS DE SUBMINISTRAMENT I EMMAGATZEMATGE

Subministrament: De manera que no s'alterin les seves condicions.

Emmagatzematge: En lloc sec, protegit de la intempèrie i sense contacte directe amb el terra, de manera que no s'alterin les seves condicions.

3.- UNITAT I CRITERI D'AMIDAMENT

Plec de condicions tècniques

Unitat d'amidament: la indicada a la descripció de l'element
Criteri d'amidament: quantitat necessària subministrada a l'obra
4.- **NORMATIVA DE COMPLIMENT OBLIGATORI**
Real Decreto 470/2021, de 29 de junio, por el que se aprueba el Código Estructural.
Orden de 9 de marzo de 1971 por la que se aprueba la Ordenanza General de Seguridad e Higiene en el Trabajo.

B962- PEÇA RECTA DE FORMIGÓ PER A VORADES

SPB

1.- DEFINICIÓ I CONDICIONS DELS ELEMENTS

Peça prefabricada de formigó no armat de forma prismàtica, massissa i amb una secció transversal adequada a les superfícies exteriors a les que delimita.

S'han considerat els tipus següents:

- Monocapa: Peça formada per un sol tipus de formigó
- Doble capa: Peça amb diferents tipus de formigó en la seva estructura principal i en la seva capa superficial

S'han considerat les formes següents:

- Recta
- Corba
- Recta amb rigola
- Per a guals

CARACTERÍSTIQUES GENERALS:

La peça ha de tenir un color i una textura uniformes a tota la superfície.

La cara vista no ha de tenir esquerdes, escantonaments ni altres defectes.

Les cares horitzontals han de ser planes i paral·leles.

El cantells poden ser bisellats, arrodonits, corbs o xamfranats.

No han de ser visibles els granulats del morter en la capa vista.

La textura i el color no han de presentar diferències significatives respecte de qualsevol mostra facilitada pel fabricant i aprovada pel comprador.

En el cas de peces bicapa, no ha d'existir separació entre les dues capes.

En les peces de color, pot estar acolorida la capa superficial o tota la peça.

La forma d'expressió de les mesures ha de ser: Alçària x amplària.

Gruix de la capa vista: ≥ 4 mm

Classes en funció de la resistència climàtica:

- Classe 1 (marcat A): sense mesura del % d'absorció d'aigua
- Classe 2 (marcat B): $\leq 6\%$ d'absorció d'aigua
- Classe 3 (marcat D): valor mitjà ≤ 1 kg/m² de pèrdua de massa després de l'assaig glaç-desglaç; cap valor unitari $> 1,5$

Classes en funció de la resistència al desgast per abrasió:

- Classe 1 (marcat F): sense mesura d'aquesta característica
- Classe 3 (marcat H): ≤ 23 mm
- Classe 4 (marcat I): ≤ 20 mm

Classes en funció de la resistència a flexió:

- Classe 1 (marcat S): valor mitjà: $\geq 3,5$ MPa; valor unitari: $\geq 2,8$ MPa
- Classe 2 (marcat T): valor mitjà: $\geq 5,0$ MPa; valor unitari: $\geq 4,0$ MPa
- Classe 3 (marcat U): valor mitjà: $\geq 6,0$ MPa; valor unitari: $\geq 4,8$ MPa

Les característiques dimensionals, físiques i mecàniques han de complir les especificacions de la norma UNE-EN 1340 i s'han de determinar segons aquesta norma.

Toleràncies:

- Desviació de la llargària respecte de la llargària nominal: $\pm 1\%$ al mm més pròxim, ≥ 4 mm, ≤ 10 mm
- Desviació d'altres dimensions, excepte el radi:
- Cares vistes: $\pm 3\%$ al mm més pròxim, ≥ 3 mm, ≤ 5 mm
- Altres parts: $\pm 5\%$ al mm més pròxim, ≥ 3 mm, ≤ 10 mm
- Desviació màxima respecte de la planor i la rectitud en les cares planes i cantells rectes:
- Dispositiu de mesura de 300 mm de llargària: $\pm 1,5$ mm
- Dispositiu de mesura de 400 mm de llargària: ± 2 mm
- Dispositiu de mesura de 500 mm de llargària: $\pm 2,5$ mm
- Dispositiu de mesura de 800 mm de llargària: ± 4 mm

2.- CONDICIONS DE SUBMINISTRAMENT I EMMAGATZEMATGE

Subministrament i emmagatzematge: De manera que no s'alterin les seves condicions.

3.- UNITAT I CRITERI D'AMIDAMENT

Unitat d'amidament: la indicada a la descripció de l'element

Criteri d'amidament: quantitat necessària subministrada a l'obra

4.- NORMATIVA DE COMPLIMENT OBLIGATORI

UNE-EN 1340:2004 Bordillos prefabricados de hormigón. Especificaciones y métodos de ensayo.

UNE 127340:2006 Bordillos prefabricados de hormigón. Especificaciones y métodos de ensayo. Complemento nacional a la Norma UNE-EN 1340.

5.- CONDICIONS DE CONTROL DE RECEPCIÓ

CONDICIONS DE MARCATGE I CONTROL DE LA DOCUMENTACIÓ:

A l'albarà de lliurament, hi ha de constar la següent informació com a mínim:

- Identificació del fabricant o la fàbrica
 - Data d'entrega del producte, quan es produeix abans de la considerada com a apta per a l'ús
 - Identificació de les classes en relació a la resistència climàtica, la resistència a l'abrasió i la resistència a la flexió
 - Referència a la norma UNE-EN 1340
 - Identificació del producte
 - Marcat CE de conformitat amb el que disposa el Reial Decret 1328/1995, de 28 de juliol
- Sobre un 0,5 % de les peces, amb un mínim d'una unitat per paquet, o a l'embalatge quan no sigui reutilitzat, hi ha de constar la següent informació:
- Identificació del fabricant o la fàbrica
 - Data de producció
 - Data d'entrega del producte, quan es produeix abans de la considerada com a apta per a l'ús.
 - Identificació de les classes en relació a la resistència climàtica, la resistència a l'abrasió i la resistència a la flexió
 - Referència a la norma UNE-EN 1340
 - A l'embalatge: marcat CE de conformitat amb el que disposa el Reial Decret 1328/1995, de 28 de juliol
- El subministrador ha de posar a disposició de la DF en el cas que aquesta ho sol·liciti, la documentació següent, que acredita el marcatge CE, segons el sistema d'avaluació de conformitat aplicable, d'acord amb el que disposa l'apartat 7.2.1 del CTE:
- Productes per a usos interns incloent les premises de transport públic de Nivell o Classe: Al*. * Productes o materials que no necessiten sotmetre's a assaig de reacció al foc (per exemple productes o materials de la classe Al conformement a la Decisió 96/603/CE, i les seves modificacions),
 - Productes per a cobertes de Nivell o Classe: es considera que satisfan els requisits enfront del foc extern
 - ** Decisió de la Comissió 2000/553/CE, modificada,
 - Productes per a ús extern i acabat de carrers, cobrint àrees externes de circulació de vianants i de

Plec de condicions tècniques

vehicles:

- Sistema 4: Declaració de Prestacions

OPERACIONS DE CONTROL:

Els punts de control més destacables són els següents:

- En cada subministrament, es realitzaran els controls següents:
- Inspecció visual del material, identificació de les marques corresponents (UNE-EN 1339, UNE-EN 1340) i recepció del certificat de qualitat del fabricant.
- Control dimensional sobre un 10 % de les peces rebudes (UNE-EN 1339, UNE-EN 1340)
- Per a cada subministrador diferent, es prendran 3 mostres (sèries) de 3 peces cadascuna, per tal de realitzar els següents assaigs:
- Resistència a flexió (UNE-EN 1340)
- Absorció d'aigua (UNE-EN 1340)
- Resistència a compressió de testimonis extrets de les peces de vorada (UNE-EN 12390-3)

En cas que el material disposi de la Marca AENOR, o una altra legalment reconeguda a un país de l'UE, s'ha de poder prescindir dels assaigs de control de recepció. La DF ha de sol·licitar, en aquest cas, els resultats dels assaigs corresponents al subministrament rebut, segons control de producció establert a la marca de qualitat del producte.

CRITERIS DE PRESA DE MOSTRES:

Les mostres es prendran a l'atzar segons les instruccions de la DF i els criteris de la norma UNE-EN 1339, UNE-EN 1340.

INTERPRETACIÓ DE RESULTATS I ACTUACIONS EN CAS D'INCOMPLIMENT:

No s'acceptaran les peces que no superin la inspecció visual, que no estiguin correctament identificades o que no arribin acompanyades del certificat de qualitat del fabricant.

La totalitat de les peces sobre les que es realitza el control geomètric, han de complir les especificacions del plec. En cas d'incompliment, s'incrementarà el control, en primer lloc, fins al 20% de les peces rebudes, i si continuen observant-se irregularitats, fins al 100% del subministrament.

En els assaigs de resistència a flexió i absorció d'aigua, s'han de complir, en cada una de les 3 mostres, les condicions de valor mitjà i valor individual indicats a les especificacions. Si una sèrie no compleix aquest requisit, es podran realitzar contrassaigs sobre dues mostres més (de 3 peces cadascuna) procedents del mateix lot, acceptant-ne el conjunt si ambdues resulten conformes a l'especificació.

B971- PEÇA DE FORMIGÓ PER A RIGOLA

SPB

1.- DEFINICIÓ I CONDICIONS DELS ELEMENTS

Peça prefabricada de morter de ciment blanc.

CARACTERÍSTIQUES GENERALS:

Ha de tenir un color uniforme i una textura llisa a tota la superfície, amb els angles i les arestes rectes i la cara plana.

No pot tenir imperfeccions a la cara vista.

La forma d'expressió de les mesures sempre ha de ser: Llargària x amplària x gruix.

Absorció d'aigua (UNE 127002): $\leq 7,5\%$

Tensió de trencament a la flexió (UNE 127-006 i UNE 127-007):

- Cara a tracció: ≥ 5 N/mm²

- Dors a tracció: ≥ 4 N/mm²

Gelabilitat (UNE 127004): Absència de senyals de trencament o deteriorament

Toleràncies:

- Dimensions: ± 1 mm

- Gruix: ± 3 mm

- Angles, variació sobre un arc de 20 cm de radi: $\pm 0,4$ mm

- Rectitud d'arestes: $\pm 0,4$ mm

- Balcaments: $\pm 0,5$ mm

- Planor: $\pm 0,4$ mm

2.- CONDICIONS DE SUBMINISTRAMENT I EMMAGATZEMATGE

Subministrament: Embalades en palets.

Emmagatzematge: En llocs protegits de la intempèrie i d'impactes.

3.- UNITAT I CRITERI D'AMIDAMENT

Unitat d'amidament: la indicada a la descripció de l'element

Criteri d'amidament: quantitat necessària subministrada a l'obra

4.- NORMATIVA DE COMPLIMENT OBLIGATORI

* UNE 127001:1990 Baldosas de cemento. Definiciones, clasificación, características y recepción en obra.

5.- CONDICIONS DE CONTROL DE RECEPCIÓ

CONDICIONS DE MARCATGE I CONTROL DE LA DOCUMENTACIÓ:

En el cas que el material declari contingut reciclat, el fabricant ha de mostrar, si se li demana, la documentació que acrediti aquest contingut.

OPERACIONS DE CONTROL:

Els punts de control més destacables són els següents:

- En cada subministrament, es realitzaran els controls següents:
- Inspecció visual del material, identificació de les marques corresponents (UNE-EN 1339) i recepció del certificat de qualitat del fabricant.
- Control dimensional sobre un 10 % de les peces rebudes (UNE-EN 1339)
- Per a cada subministrador diferent, es prendran 12 mostres (6 de 3 peces cadascuna i 6 de 6 peces) per tal de realitzar els següents assaigs:
- Sobre 3 mostres de 3 peces (UNE-EN 1339):
- Absorció d'aigua
- Gelabilitat
- Permeabilitat i absorció d'aigua per la cara vista
- Resistència al xoc
- Sobre 6 mostres de 6 peces cadascuna (UNE-EN 1339)
- Resistència a flexió
- Estructura

En cas que el material disposi de la Marca AENOR, o una altra legalment reconeguda a un país de l'UE, s'ha de poder prescindir dels assaigs de control de recepció. La DF ha de sol·licitar, en aquest cas, els resultats dels assaigs corresponents al subministrament rebut, segons control de producció establert a la marca de qualitat del producte.

CRITERIS DE PRESA DE MOSTRES:

Les mostres es prendran a l'atzar segons les instruccions de la DF i els criteris de la norma UNE-EN 1339.

INTERPRETACIÓ DE RESULTATS I ACTUACIONS EN CAS D'INCOMPLIMENT:

No s'acceptaran les peces que no superin la inspecció visual, que no estiguin correctament identificades o que no arribin acompanyades del certificat de qualitat del fabricant.

La totalitat de les peces sobre les que es realitza el control geomètric, han de complir les especificacions del plec. En cas d'incompliment, s'incrementarà el control, en primer lloc, fins al 20% de les peces rebudes, i si continuen observant-se irregularitats, fins al 100% del subministrament.

En els assaigs de resistència a flexió i absorció d'aigua, s'han de complir, en cada una de les 3 mostres, les condicions de valor mitjà i valor individual indicats a les especificacions. Si una sèrie no compleix

Plec de condicions tècniques

aquest requisit, es podran realitzar contrassaigs sobre dues mostres més (de 3 peces cadascuna) procedents del mateix lot, acceptant-ne el conjunt si ambdues resulten conformes a l'especifica't.

B9E2- PANOT PER A VORERA

SPB

1.- DEFINICIÓ I CONDICIONS DELS ELEMENTS

Peça prefabricada feta amb ciment, granulats i eventualment amb colorants, per a pavimentació. S'han considerat les peces següents:

- Panot gris per a voreres
- Panot de color amb tacs per a pas de vianants

CARACTERÍSTIQUES GENERALS:

La peça ha de tenir un color i una textura uniformes a tota la superfície.

La cara vista no ha de tenir esquerdes, escantonaments ni altres defectes.

Les cares horitzontals han de ser planes i paral·leles.

El cantells de la cara vista han de ser bisellats o arrodonits.

No han de ser visibles els granulats del morter en la capa vista.

La textura i el color no han de presentar diferències significatives respecte de qualsevol mostra facilitada pel fabricant i aprovada pel comprador.

Les peces poden ser monocapa, amb un sol tipus de formigó, o bicapa, amb diferents tipus en la seva estructura principal i en la seva capa superficial.

En el cas de peces bicapa, no ha d'existir separació entre les dues capes.

En les peces de color, pot estar acolorida la capa superficial o tota la peça.

La forma d'expressió de les mesures sempre ha de ser: Llargària x amplària x gruix.

Llargària: ≤ 1 m

Relació entre la llargària total i el gruix: > 4

Gruix de la capa vista: ≥ 4 mm

Les característiques dimensionals, físiques i mecàniques han de complir les especificacions de la norma UNE-EN 1339 i s'han de determinar segons aquesta norma.

Toleràncies:

- Desviació de la llargària respecte de la llargària nominal:

- Classe 1 (marcat N): ± 5 mm

- Classe 2 (marcat P):

- Dimensions nominals de la peça ≤ 600 mm: ± 2 mm

- Dimensions nominals de la peça > 600 mm: ± 3 mm

- Classe 3 (marcat R): ± 2 mm

- Desviació de l'amplària respecte de l'amplària nominal:

- Classe 1 (marcat N): ± 5 mm

- Classe 2 (marcat P):

- Dimensions nominals de la peça ≤ 600 mm: ± 2 mm

- Dimensions nominals de la peça > 600 mm: ± 3 mm

- Classe 3 (marcat R): ± 2 mm

- Desviació del gruix respecte del gruix nominal:

- Classe 1 (marcat N): ± 3 mm

- Classe 2 (marcat P):

- Dimensions nominals de la peça ≤ 600 mm: ± 3 mm

- Dimensions nominals de la peça > 600 mm: ± 3 mm

- Classe 3 (marcat R): ± 2 mm

- Diferència entre dues mesures de llargària, amplària i gruix d'una mateixa peça: ≤ 3 mm

- Diferència màxima entre la llargària de dues diagonals (peces amb diagonals superiors a 300 mm):

- Classe 1 (marcat J):

- Llargària ≤ 850 mm: 5 mm

- Llargària > 850 mm: 8 mm

- Classe 2 (marcat K):

- Llargària ≤ 850 mm: 3 mm

- Llargària > 850 mm: 6 mm

- Classe 3 (marcat L):

- Llargària ≤ 850 mm: 2 mm

- Llargària > 850 mm: 4 mm

- Desviació màxima sobre la planor i curvatura de la cara vista plana (peces de dimensió màxima superior a 300 mm):

- Dispositiu de mesura de 300 mm de llargària:

- Convexitat màxima: 1,5 mm

- Concavitat màxima: 1 mm

- Dispositiu de mesura de 400 mm de llargària:

- Convexitat màxima: 2 mm

- Concavitat màxima: 1,5 mm

- Dispositiu de mesura de 500 mm de llargària:

- Convexitat màxima: 2,5 mm

- Concavitat màxima: 1,5 mm

- Dispositiu de mesura de 800 mm de llargària:

- Convexitat màxima: 4 mm

- Concavitat màxima: 2,5 mm

2.- CONDICIONS DE SUBMINISTRAMENT I EMMAGATZEMATGE

Subministrament: Empaquetats sobre palets.

Emmagatzematge: En llocs protegits contra els impactes.

3.- UNITAT I CRITERI D'AMIDAMENT

Unitat d'amidament: la indicada a la descripció de l'element

Criteri d'amidament: quantitat necessària subministrada a l'obra

4.- NORMATIVA DE COMPLIMENT OBLIGATORI

UNE-EN 1339:2004 Baldosas de hormigón. Especificaciones y métodos de ensayo.

5.- CONDICIONS DE CONTROL DE RECEPCIÓ

CONDICIONS DE MARCATGE I CONTROL DE LA DOCUMENTACIÓ:

El subministrador ha de posar a disposició de la DF en el cas que aquesta ho sol·liciti, la documentació següent, que acrediti el marcatge CE, segons el sistema d'avaluació de conformitat aplicable, d'acord amb el que disposa l'apartat 7.2.1 del CTE:

- Productes per a usos interns incloent les premises de transport públic de Nivell o Classe: Al*. * Productes o materials que no necessiten sotmetre's a assaig de reacció al foc (per exemple productes o materials de la classe Al conformement a la Decisió 96/603/CE, i les seves modificacions),

- Productes per a cobertes de Nivell o Classe: es considera que satisfan els requisits enfront del foc extern **.

** Decisió de la Comissió 2000/553/CE, modificada,

- Productes per a ús extern i acabat de carrers, cobrint àrees externes de circulació de vianants i de vehicles:

- Sistema 4: Declaració de Prestacions

A l'albarà de lliurament, hi ha de constar la següent informació com a mínim:

Plec de condicions tècniques

- Identificació del fabricant o la fàbrica
 - Data en que el producte és declarat apte per a l'ús en el cas de que es lliure amb anterioritat a la mencionada data
 - Identificació del producte segons la classificació de la norma UNE-EN 1339 i els valors declarats pel fabricant:
 - Dimensions nominals
 - Resistència climàtica
 - Resistència a flexió
 - Resistència al desgast per abrasió
 - Resistència al lliscament/patinatge
 - Càrrega de trencament
 - Comportament davant el foc
 - Referència a la norma UNE-EN 1339
 - Identificació del producte
 - Marcatge CE de conformitat amb el que disposa el Reial Decret 1328/1995, de 28 de juliol. El símbol normalitzat CE s'ha d'acompanyar de la següent informació:
 - Nom o marca identificativa del fabricant
 - Direcció registrada del fabricant
 - Les 2 últimes xifres de l'any d'impressió del marcatge
 - Referència a la norma EN 1339
 - El tipus de producte i l'ús o usos previstos
 - Informació sobre les característiques/mandats a declarar
- Per als productes destinats a àrees exteriors de circulació de vianants i vehicles, incloses les zones delimitades per als transports públics, ha de constar a més:
- Resistència al trencament
 - Resistència al patinat/lliscament
 - Durabilitat
- Per als productes destinats a paviments d'ús interior:
- Reacció al foc
 - Resistència a la ruptura
 - Resistència al patinat/lliscament
 - Durabilitat
 - Conductivitat tèrmica (si procedeix)
- Els productes destinats a ús en cobertes:
- Comportament davant del foc extern: es considera satisfactori
- OPERACIONS DE CONTROL:
- En cada subministrament, es realitzaran els controls següents:
 - Inspecció visual del material, identificació de les marques corresponents (UNE-EN 1339) i recepció del certificat de qualitat del fabricant.
 - Control dimensional sobre un 10 % de les peces rebudes (UNE-EN 1339)
 - Per a cada subministrador diferent, es prendran 9 mostres (6 de 3 peces cadascuna i 3 de 6 peces) per tal de realitzar els següents assaigs (UNE-EN 1339)
 - Sobre 3 mostres de 3 peces:
 - Absorció d'aigua
 - Gelabilitat
 - Permeabilitat i absorció d'aigua per la cara vista
 - Resistència al xoc
 - Sobre 3 mostres de 6 peces cadascuna
 - Resistència a flexió
 - Estructura
 - Resistència al desgast per abrasió (2 peces de cada mostra)
 - Recepció del certificat de garantia de qualitat del fabricant. En cas de que el material disposi de la Marca AENOR, o altre legalment reconeguda a un país de la CEE, es podrà prescindir dels assaigs de control de recepció. La DF sol·licitarà en aquest cas, els resultats dels assaigs corresponents al subministra rebut, segons control de producció establert en la marca de qualitat de producte.
- CRITERIS DE PRESA DE MOSTRES:
- Les mostres es prendran a l'atzar segons les instruccions de la DF i els criteris de la norma UNE-EN 1339.
- INTERPRETACIÓ DE RESULTATS I ACTUACIONS EN CAS D'INCOMPLIMENT:
- No s'acceptaran les peces que no superin la inspecció visual, que no estiguin correctament identificades o que no arribin acompanyades del certificat de qualitat del fabricant.
- La totalitat de les peces sobre les que es realitza el control geomètric, han de complir les especificacions del plec. En cas d'incompliment, s'incrementarà el control, en primer lloc, fins al 20% de les peces rebudes, i si continuen observant-se irregularitats, fins al 100% del subministrament.
- En els assaigs de control del lot, el resultat de cada sèrie (valor mitjà dels resultats de les peces de cada mostra) ha de complir les especificacions. Si una sèrie no compleix aquest requisit, es podran realitzar contrassaigs sobre dues mostres més procedents del mateix lot, acceptant-se el conjunt si ambdues resulten conformes a l'especificat.

B9H1- MESCLA BITUMINOSA CONTÍNUA EN CALENT TIPUS AC

SPB

1.- DEFINICIÓ I CONDICIONS DELS ELEMENTS

Combinació d'un lligant hidrocarbonat, granulats (inclòs els pols mineral) amb granulometria continua i, eventualment, additius, de manera que totes les partícules del granulat quedin recobertes per una pel·lícula homogènia de lligant, prèviament escalfats (excepte, eventualment, el pols mineral d'aportació), la qual posada en obra es realitza a una temperatura molt superior a la d'ambient.

S'han considerat els tipus següents:

- Mescla bituminosa continua: Mescla tipus formigó bituminós, amb granulometria continua i eventualment additius.

CARACTERÍSTIQUES GENERALS:

La mescla ha de tenir un aspecte homogeni, sense segregacions o escuma. No ha d'estar carbonitzada o sobreescalfada.

Requisits dels materials constitutius:

- Lligant utilitzat pot ser dels tipus següents:

- B: Betum de pavimentació segons UNE-EN 12591

- PMB: Betum modificat amb polímers segons UNE-EN 14023

- Betum de grau alt segons UNE-EN 13924

- BC: Betum de pavimentació modificat amb cautxú

- PMBC: Betum modificat amb polímers, amb addició de cautxú segons UNE-EN 14023

- Els granulats i el filler afegit utilitzats en la mescla han de complir les especificacions de la UNE-EN 13043, en funció de l'ús previst

- La quantitat de filler afegit ha de ser l'especificada

- En mescles amb asfalt reciclat s'ha d'especificar la mescla origen de l'asfalt.

- La granulometria màxima dels granulats de l'asfalt reciclat no ha de ser més gran que la granulometria màxima de la mescla. Les propietats dels granulats de l'asfalt reciclat han de complir els requisits

Plec de condicions tècniques

especificats per als granulats de la mescla.

- Cal declarar la naturalesa i propietats dels additius utilitzats

Les característiques següents han de complir amb els valors declarats pel fabricant, assajades segons la norma corresponent, dins del límit de tolerància indicat, en el seu cas:

- Característiques generals de la mescla:

- Composició: La granulometria s'ha d'expressar en percentatge en massa del granulat total. Els continguts de lligant i d'additius s'han d'expressar en percentatges en massa de la mescla total. Els percentatges que passen pels tamisos, amb excepció del tamís de 0,063 mm, s'han d'expressar amb una aproximació de l'1%, per al contingut de lligant, el percentatge que passi pel tamís de 0,063 mm i qualsevol contingut d'additius, s'ha d'expressar amb una aproximació del 0,1%

- Granulometria: Els requisits per a la granulometria s'han d'expressar en forma dels valors màxim i mínim per selecció dels percentatges que passen pels tamisos 1,4 D, D, 2 mm i 0,063 mm.

- El material quan es descarregui del mesclador, ha de tenir un aspecte homogeni amb els granulats totalment recoberts pel lligant i no han de tenir evidències d'aglomeracions dels granulats fins

- Reacció al foc: La classificació respecte a la reacció al foc (Euroclasses) s'ha de determinar d'acord amb la norma UNE-EN 13501-1.

- Resistència als combustibles, en aeroports (UNE-EN 13108-20): El material ha d'estar classificat en alguna de les categories següents: bona, moderada, pobre o sense requisit

MESCLES CONTINUES:

La designació del formigó asfàltic pot realitzar-se mitjançant dos sistemes:

- Procediment empíric: Especificació de la dosificació i requisits dels materials constitutius

- Procediment fonamental: Especificació de les característiques funcionals

El Codi de designació de la mescla s'ha de formular: AC D surf/base/bin lligant granulometria:

- AC: Formigó asfàltic

- D: Granulometria màxima del granulat

- surf/base/bin: ús previst, capa de rodadura/base/intermitja

- lligant: designació del lligant utilitzat

- granulometria: designació del tipus de granulometria al que correspon la mescla: densa (D), semidensa (S) o grossa (G)

- MAM: si la mescla es de mòdul alt

Requisits dels materials constitutius:

- En les mescles amb especificació empírica, el grau del betum ha de complir amb els valors especificats.

- En mescles amb especificació empírica per a capes de rodadura amb més del 10% en massa sobre el total de la mescla, d'asfalt reciclat provinent de mescles de betum de pavimentació, el lligant ha de complir amb l'especificat en l'apartat 4.2.2.2. de la UNE-EN 13108-1

- En mescles amb especificació empírica per a capes base o intermèdies amb més del 20% en massa sobre el total de la mescla, d'asfalt reciclat provinent de mescles de betum de pavimentació, el lligant ha de complir amb l'especificat en l'apartat 4.2.2.3. de la UNE-EN 13108-1

- Els tamisos de mida D i de mides compreses entre D i 2 mm s'han de seleccionar dels següents:

- Sèrie bàsica més la sèrie 1 (UNE-EN 13043): 4 mm, 5,6 mm, 8 mm, 11,2 mm, 16 mm, 22,4 mm, 31,5 mm

- Sèrie bàsica més la sèrie 2 (UNE-EN 13043): 4 mm, 6,3 mm, 8 mm, 10 mm, 12,5 mm, 14 mm, 16 mm, 20 mm, 31,5 mm

El percentatge que passa pels tamisos D, 2 mm i 0,063 mm de la corba granulomètrica seleccionada, no ha d'excedir dels valors màxim i mínim especificats en la taula 1 o 2 de la UNE-EN 13108-1

- Contingut de forats (UNE-EN 13108-20): Ha d'estar entre els valors màxim i mínim seleccionats de les categories del contingut de forats de les taules 3 i 4 de l'UNE-EN 13108-1.

- Sensibilitat a l'aigua (UNE-EN 13108-20): El valor declarat pel fabricant ha de ser igual o superior al corresponent a la categoria de coeficient de resistència a la tracció indirecta ITSR, segons l'especificat a la taula 5 de l'UNE-EN 13108-1.

- Resistència a l'abradió amb pneumàtics clavetejats (UNE-EN 13108-20): El valor declarat pel fabricant ha de ser igual o inferior al corresponent a la categoria del material, segons l'especificat a la taula 6 de l'UNE-EN 13108-1.

- Resistència a la deformació permanent (UNE-EN 13108-20): El valor declarat pel fabricant ha de ser igual o inferior al corresponent a la categoria del material, segons l'especificat a les taules 7, 8 i 9 de l'UNE-EN 13108-1.

- Resistència als fluids anti-gel, en aeroports (UNE-EN 13108-20): El valor declarat pel fabricant ha de ser igual o superior al corresponent a la classificació del material en alguna de les categories especificades a la taula 10 de l'UNE-EN 13108-1.

- Temperatura de la mescla (UNE-EN 12697-13): En betum de grau de pavimentació la temperatura màxima de la mescla declarada pel fabricant, ha de ser menor que el límit superior especificat a la taula 11 de l'UNE-EN 13108-1. El fabricant ha de declarar la temperatura mínima en el moment de distribució de la mescla. En betums modificats, de grau alt de duresa o additius, es pot aplicar temperatures diferents. En aquest cas aquestes temperatures han d'estar declarades pel fabricant.

- Característiques de la mescla amb especificació empírica:

- Contingut d'asfalt reciclat procedent de mescles de betum modificat o amb additiu modificador i/o en mescles amb betum modificat o modificador:

- Capes de rodadura: <= 10% en massa

- Capes de regularització, intermèdies o base: <= 20% en massa

- Granulometria: S'ha de complir l'especificat en l'article 5.3.1.2 de la UNE-EN 13108-1

- Contingut de lligant: El valor declarat pel fabricant ha de ser com a mínim el corresponent a la categoria del producte segons l'especificat a la taula 13 de la UNE-EN 13108-1

- Additius: El fabricant ha d'especificar el tipus i la quantitat de cada additiu constitutiu

- Valors Marshall, en aeroports (UNE-EN 13108-20): Els valors declarats pel fabricant han de complir l'especificat a l'article 5.3.2 de l'UNE-EN 13108-1, en funció de la categoria del material.

- Percentatge de forats reblerts de betum (UNE-EN 13108-20): El valor declarat pel fabricant ha de complir els límits corresponents a la classificació del material en alguna de les categories especificades a les taules 18 i 19 de l'UNE-EN 13108-1.

- Percentatge de forats en el granulat mineral (UNE-EN 13108-20): El valor declarat pel fabricant ha de ser igual o superior al corresponent a la classificació del material en alguna de les categories especificades a la taula 20 de l'UNE-EN 13108-1.

- Contingut mínim de forats després de 10 revolucions (UNE-EN 13108-20): El valor declarat pel fabricant ha de complir els límits corresponents a la classificació del material en alguna de les categories especificades a la taula 21 de l'UNE-EN 13108-1.

- Característiques de la mescla amb especificació fonamental:

- Contingut de lligant: >=3%

- Rigidesa (UNE-EN 13108-20): Els valors declarats pel fabricant han de complir els valors màxim i mínim corresponents a la classificació del material en alguna de les categories especificades a les taules 22 i 23 de l'UNE-EN 13108-1.

- Resistència a la deformació permanent. Assaig de compressió triaxial (UNE-EN 13108-20): Els valors declarats pel fabricant han de complir els valors màxims corresponents a la classificació del material en alguna de les categories especificades a la taula 24 de l'UNE-EN 13108-1.

- Resistència a la fatiga (UNE-EN 13108-20): El valor declarat pel fabricant ha de complir el límit corresponent a la classificació del material en alguna de les categories especificades a la taula 25 de l'UNE-EN 13108-1.

MESCLES BITUMINOSES DE MÒDUL ALT:

El contingut de materials procedents de fresat de mescles bituminoses en calent, no pot superar el 10% de la

Plec de condicions tècniques

massa total de la mescla.

Mòdul dinàmic a 20°C (UNE-EN 12697-26): ≥ 11.000 MPa

Resistència a la fatiga (30Hz a 20°C segons annex D UNE-EN 12697-24): ≥ 100 micres/m (valor de la deformació per a 1 milió de cicles)

CARACTERÍSTIQUES DE LES MESCLES CONTÍNUES PER A ÚS EN CARRETERES:

S'han considerat les mescles per a ferms de carreteres contemplades en l'article 542 del PG 3:

- Mescla bituminosa: Formigó asfàltic per a ús en ferms com a capa de rodadura, intermèdia, regularització o base

- Mescla bituminosa de mòdul alt: Formigó asfàltic per a ús en ferms com a capa intermèdia o base

El tipus i composició de la mescla ha de complir amb les especificacions de la norma UNE-EN 13108-1 complementades amb les indicacions dels epígrafs 542.3 i 542.5 del PG 3 vigent.

El lligant ha de complir les especificacions del article 542.2.2 del PG 3; el tipus de lligant hidrocarbonat segons la funció de la capa, ha d'estar entre els definits a les taules 542.1a o 542.1b del PG 3 segons correspongui.

Els granulats han de complir les indicacions del epígraf 542.2.3 del PG 3 vigent.

2.- CONDICIONS DE SUBMINISTRAMENT I EMMAGATZEMATGE

Subministrament: La mescla s'ha de transportar amb camions de caixa llisa i estanca, neta i tractada per a evitar l'adherència de la mescla.

La forma i alçada de la caixa ha de ser de manera que, en l'abocament en l'estenedora, el camió només la toqui mitjançant els rodets previstos per a aquest fi.

Durant el transport s'ha de protegir la mescla amb lones o altres cobertures, per tal d'evitar el refredament.

La mescla s'ha d'aplicar immediatament.

3.- UNITAT I CRITERI D'AMIDAMENT

Unitat d'amidament: la indicada a la descripció de l'element

Criteri d'amidament: quantitat necessària subministrada a l'obra

Aquest criteri inclou l'abonament del lligant hidrocarbonat i del pols mineral d'aportació utilitzats en la confecció de la mescla bituminosa.

4.- NORMATIVA DE COMPLIMENT OBLIGATORI

MESCLES CONTINUES:

UNE-EN 13108-1:2008 Mezclas bituminosas. Especificaciones de materiales. Parte 1: Hormigón bituminoso.

MESCLES PER A ÚS EN CARRETERES:

Orden de 6 de febrero de 1976 por la que se aprueba el Pliego de Prescripciones Técnicas Generales para Obras de Carreteras y Puentes (PG-3).

Orden FOM/2523/2014, de 12 de diciembre, por la que se actualizan determinados artículos del Pliego de Prescripciones Técnicas Generales para Obras de Carreteras y Puentes, relativos a materiales básicos, a firmes y pavimentos, y a señalización, balizamiento y sistemas de contención de vehículos (PG-3).

5.- CONDICIONS DE CONTROL DE RECEPCIÓ

CONDICIONS DE MARCATGE I CONTROL DE LA DOCUMENTACIÓ:

A l'albarà d'entrega o en la documentació que acompanya al producte, ha de constar com a mínim, la informació següent:

- Identificació del fabricant i de la planta de mescla

- Codi d'identificació de la mescla

- Com s'ha d'obtenir la totalitat dels detalls per tal de demostrar la conformitat amb l'UNE-EN

- Detalls de tots els additius

- Mescles contínues

- Designació de la mescla segons l'apartat 7 de la UNE-EN 13108-1

- Detalls de la conformitat amb els apartats 5.2.8 i 5.2.9 de la UNE-EN 13108-1 en mescles per a ús en aeroports

- Marcatge CE de conformitat amb el que disposa el Reial Decret 1328/1995, de 28 de juliol. El símbol normalitzat del marcatge CE s'ha d'acompanyar de la següent informació:

- Número d'identificació de l'organisme de certificació

- Nom o marca d'identificació i direcció registrada del fabricant

- Les dues últimes xifres de l'any d'impressió del marcatge

- El número del certificat de conformitat CE o del certificat de control de producció en fàbrica

- Referència a la norma europea EN

- Descripció del producte: nom genèric, material i ús previst

- Informació de les característiques essencials segons annex ZA de l'UNE-EN

El subministrador ha de posar a disposició de la DF en el cas que aquesta ho sol·liciti, la documentació següent, que acredita el marcatge CE, segons el sistema d'avaluació de conformitat aplicable, d'acord amb el que disposa l'apartat 7.2.1 del CTE:

- Productes per a carreteres i altres vies de trànsit:

- Sistema 2+: Declaració de Prestacions

- Productes per a usos subjectes a reglamentacions sobre reacció al foc de Nivell o Classe: A***, D, E, F o CWFT****,

- Productes per a usos subjectes a reglamentacions sobre reacció al foc de Nivell o Classe: A***, D, E, F o CWFT****. **** CWFT Classificació sense més assajos (basat en una Decisió de la Comissió publicada):

- Sistema 4: Declaració de Prestacions

- Productes per a usos subjectes a reglamentacions sobre reacció al foc de Nivell o Classe: (A, B, C)**. ** Materials el comportament dels quals enfront del foc no té perquè canviar durant el procés de producció:

- Sistema 3: Declaració de Prestacions

- Productes per a usos subjectes a reglamentacions sobre reacció al foc de Nivell o Classe: (A, B, C)*. * Materials el comportament dels quals enfront del foc pot ser que canviï durant el procés de producció (en general, aquells de composició química, per exemple, retardants del foc, o aquells en els quals un canvi en la seva composició pot dur a canvis en la seva reacció enfront del foc):

- Sistema 1: Declaració de Prestacions

En el cas que el material declari contingut reciclat, el fabricant ha de mostrar, si se li demana, la documentació que acrediti aquest contingut.

CONDICIONS DE MARCATGE I CONTROL DE LA DOCUMENTACIÓ EN MESCLES BITUMINOSES PER A ÚS EN CARRETERES:

El fabricant ha de lliurar per a la seva aprovació la documentació relativa a la fórmula de treball indicada al epígraf 542.5.1 del PG 3 vigent.

OPERACIONS DE CONTROL EN MESCLES BITUMINOSES PER A ÚS EN CARRETERES:

Inspecció visual de les condicions de subministrament i recepció de la documentació del fabricant.

Cal fer una verificació documental de que els valors declarats en els documents que acompanyen el marcatge CE compleixen amb les especificacions definides en aquest plec.

- MESCLES CONTINUES:

- La DF pot disposar de les comprovacions o assaigs addicionals que consideri oportuns, en aquest cas s'han de realitzar segons l'especificat en l'apartat 542.9 del PG 3.

CRITERIS DE PRESA DE MOSTRES EN MESCLES BITUMINOSES PER A ÚS EN CARRETERES:

Els criteris de presa de mostres, per als assajos de materials i els de la mescla són els indicats als articles 542.9 i 543.9 del PG 3, segons correspongui.

Els controls s'han de realitzar segons les instruccions de la DF.

INTERPRETACIÓ DE RESULTATS I ACTUACIONS EN CAS D'INCOMPLIMENT:

No s'han d'utilitzar en les obres mescles sense la documentació exigida.

S'han de rebutjar les mescles que els valors declarats pel fabricant incompleixin amb les especificacions del plec de condicions.

Plec de condicions tècniques

BBA0- MICROESFERES DE VIDRE PER A SENYALITZACIÓ

SPB

1.- DEFINICIÓ I CONDICIONS DELS ELEMENTS

Materials per a aplicació directa sobre la calçada d'una marca o sistema de senyalització vial horitzontal. S'han considerat els materials següents:

- Materials base:
 - Pintures acríliques, acríliques en base aigua i alcídiques
 - Termoplàstics
 - Plàstics en fred
- Materials de post-barrejat:
 - Microesferes de vidre

MICROESFERES DE VIDRE:

Partícules de vidre transparents i esfèriques que, mitjançant la retrorreflexió dels feixos de llum incidents dels llums d'un vehicle cap al seu conductor proporciona visibilitat nocturna a les marques vials.

Les característiques següents han de complir amb els valors declarats pel fabricant, assajats segons la norma corresponent, dins del límit de tolerància indicat, en el seu cas.

- Índex de refracció, segons UNE-EN 1423: expressat com a classe
- Classe A: $\geq 1,5$
- Classe B: $\geq 1,7$
- Classe C: $\geq 1,9$
- Percentatge ponderat màxim de microesferes de vidre defectuoses, segons UNE-EN 1423: expressat com passa/no passa.
- Microesferes de vidre defectuoses: $\leq 20\%$
- Grans i partícules estranyes: $\leq 3\%$
- Avaluant per separat les microesferes de diàmetre < 1 mm i les de diàmetre igual ≥ 1 mm.
- Granulometria, segons UNE-EN 1423: expressada com a descripció tamís a tamís. Es determina mitjançant l'ús de tamisos seleccionats, d'acord amb les següents regles.

Tamís (ISO 565 R 40/3)	Massa retinguda acumulada (% en pes)
Superior de seguretat	0 a 2
Superior nominal	0 a 10
Intermedis	N1 a N2 (*)
Inferior nominal	95 a 100

* N2-N1 ≤ 40

- Substàncies perilloses, segons UNE-EN 1423: expressada com a classe per a cadascuna de les substàncies perilloses (Arsènic, Plom i Antimoni).

- Classe 0: valor no requerit
- Classe 1: ≤ 200 ppm (mg/kg)
- Resistència als agents químics; aigua, àcid clorhídric, clorur càlcic i sulfur sòdic, segons UNE-EN 1423: expressada com passa/no passa. Les microesferes de vidre no han de presentar cap alteració superficial (superfície blanquinosa i sense brillantor) quan entren en contacte amb l'aigua o els agents químics citats anteriorment.

2.- CONDICIONS DE SUBMINISTRAMENT I EMMAGATZEMATGE

MICROESFERES DE VIDRE:

Subministrament: En envàs tancat.

Emmagatzematge: En el seu envàs d'origen, sense que s'alterin les seves condicions.

3.- UNITAT I CRITERI D'AMIDAMENT

Unitat d'amidament: la indicada a la descripció de l'element

Criteri d'amidament: quantitat necessària subministrada a l'obra

4.- NORMATIVA DE COMPLIMENT OBLIGATORI

NORMATIVA GENERAL:

* Orden de 6 de febrero de 1976 por la que se aprueba el Pliego de Prescripciones Técnicas Generales para Obras de Carreteras y Puentes (PG-3).

* Orden FOM/2523/2014, de 12 de diciembre, por la que se actualizan determinados artículos del Pliego de Prescripciones Técnicas Generales para Obras de Carreteras y Puentes, relativos a materiales básicos, a firmes y pavimentos, y a señalización, balizamiento y sistemas de contención de vehículos (PG-3).

* Orden FOM/510/2018, de 8 de mayo, por la que se modifica la Orden FOM/2523/2014, de 12 de diciembre, por la que se actualizan determinados artículos del Pliego de Prescripciones Técnicas Generales para Obras de Carreteras y Puentes, relativos a materiales básicos, a firmes y pavimentos, y a señalización, balizamiento y sistemas de contención de vehículos (PG-3).

MICROESFERES DE VIDRE:

UNE-EN 1423:2013 Materiales para señalización vial horitzontal. Materiales de postmezclado. Microesferas de vidrio, áridos antideslizantes y mezclas de ambos.

5.- CONDICIONS DE CONTROL DE RECEPCIÓ

CONTROL DE LA DOCUMENTACIÓ:

L'albarà lliurat per l'administrador ha de contenir la següent informació:

- Nom i direcció de l'empresa subministradora.
- Identificació del fabricant.
- Designació de la marca comercial.
- Quantitat de materials que es subministra.
- Identificació dels lots (referència) de cadascun dels materials subministrats.
- Data de fabricació.

CONDICIONS DE MARCATGE I CONTROL DE LA DOCUMENTACIÓ DE LES MICROESFERES DE VIDRE:

El subministrador ha de posar a disposició de la DF en el cas que aquesta ho sol·liciti, la documentació següent, que acredita el marcatge CE, segons el sistema d'avaluació de conformitat aplicable, d'acord amb el que disposa l'apartat 7.2.1 del CTE:

- Productes per a zones aptes per a la circulació:
 - Sistema 1: Declaració de Prestacions
- Cada envàs ha de portar en un lloc visible el marcatge CE de conformitat amb el que disposa el Reial Decret 1328/1995 de 28 de juliol, que a més haurà de tenir la següent informació:
- Nom o marca d'identificació del fabricant i direcció registrada
 - Les dues últimes xifres de l'any de fabricació del producte
 - Número del certificat de conformitat CE
 - El número i any d'aquesta norma Europea (UNE-EN 1423)
 - Descripció del producte
 - El número de lot i massa neta
 - La presència eventual de tractaments superficials i la seva finalitat
 - Indicacions que permetin identificar les característiques harmonitzades del producte:
 - Índex de refracció
 - Granulometria

Plec de condicions tècniques

- Resistència a la fragmentació (per a granulats antilliscants)
 - En cas de mescla de microesferes de vidre i granulats antilliscants, les proporcions d'ambdós.
- Declaració de prestacions d'acord amb el que estableix l'annex ZA de la norma UNE-EN 1423.
Declaració del fabricant amb les característiques d'identificació que figuren a la norma UNE-EN 12802.

OPERACIONS DE CONTROL DE LES MICROESFERES DE VIDRE:

Els punts de control més destacables són els següents:

- Comprovació de la documentació.
- Inspecció visual del subministrament.
- Determinació de les següents característiques, segons UNE-EN 1423:
 - Granulometria
 - Índex de refracció
 - Percentatge de microesferes defectuoses
 - Tractament superficial
- La DF podrà determinar la realització dels assajos d'identificació descrits a la norma UNE-EN 12802.

CRITÈRI DE PRESA DE MOSTRES:

Es seguiran els criteris de la DF i els criteris de les normes de procediment indicades a cada assaig.

INTERPRETACIÓ DE RESULTATS I ACTUACIONS EN CAS D'INCOMPLIMENT:

Es rebutjaran els aplecs amb documentació, acreditacions o característiques declarades que no compleixin amb els requisits especificats per a ells, i aquells sobre els s'hagin efectuat assajos d'identificació i no compleixin amb els requisits i toleràncies que estableix la norma UNE-EN 12802.

Els aplecs rebutjats podran presentar-se a una nova inspecció, amb els seus corresponents assajos de control de qualitat, sempre que s'acrediti que s'han eliminat les partides defectuoses o s'han corregit els seus defectes.

BBA1- PINTURA PER A MARQUES VIALS

SPB

1.- DEFINICIÓ I CONDICIONS DELS ELEMENTS

Materials per a aplicació directa sobre la calçada d'una marca o sistema de senyalització vial horitzontal.

S'han considerat els materials següents:

- Materials base:
 - Pintures acríliques, acríliques en base aigua i alcídiques
 - Termoplàstics
 - Plàstics en fred
- Materials de post-barrejat:
 - Microesferes de vidre

PINTURES, TERMOPLÀSTICS I PLÀSTICS EN FRED:

Pintura: producte líquid que conté lligants, pigments, estenedors, dissolvents i additius. Es subministra en forma mono o multicomponent. Quan s'aplica, es forma una pel·lícula cohesionada a través d'un procés d'evaporació del dissolvent i/o un procés químic.

Termoplàstics: producte de marcatge, lliure de dissolvents, que es subministra en forma de bloc, grana o pols. S'escalfa fins a fondre's i, en aquest moment, s'aplica. La pel·lícula cohesionada es forma mitjançant refredament.

Plàstics en fred: Producte viscosos que es subministra en dos components o en forma multicomponent (almenys un component principal i un enduridor) i lliure de dissolvents. La pel·lícula cohesionada es forma mitjançant reacció química després de barrejar els components.

El fabricant ha de declarar, per a cada material base especificat, les següents característiques d'identificació definides a les normes UNE-EN 12802 i UNE-EN 1871, assajades segons la norma corresponent:

- Densitat, segons UNE-EN ISO 2811-1: pintures, termoplàstics i plàstics en fred
 - Color, segons UNE-EN 1871: pintures, termoplàstics i plàstics en fred
 - Factor de luminància, segons UNE-EN 1871: pintures, termoplàstics i plàstics en fred
 - Poder de cobertura, segons UNE-EN ISO 2814: pintures
 - Contingut en sòlids, segons UNE-EN 12802: pintures
 - Contingut en lligant, segons UNE-EN 12802: pintures, termoplàstics i plàstics en fred
 - Contingut en dissolvents, segons UNE-EN 12802: pintures
 - Viscositat, segons UNE-EN 12802: pintures
 - Contingut en cendres, segons UNE-EN 12802: pintures, termoplàstics i plàstics en fred
 - Contingut en microesferes de vidre, segons UNE-EN 12802: termoplàstics i plàstics en fred
- Les pintures, termoplàstics i plàstics en fred de color blanc per a ús en marques vials de carreteres, han de complir els requisits per a les característiques físiques, assajats segons la norma corresponent:
- Color, segons UNE-EN 1871: complirà els valors de la taula 700.2.a del PG 3 vigent
 - Factor de luminància, segons UNE-EN 1871:
 - Pintures: classe LF7
 - Termoplàstics i plàstics en fred: classe LF6
 - Estabilitat a l'emmagatzematge, segons UNE-EN 1871:
 - Pintures: ≥ 4
 - Envelliment artificial accelerat, segons UNE-EN 1871:
 - Color: complirà els valors de la taula 700.2.a del PG 3 vigent
 - Factor de luminància: classe UV1
 - Resistència al sagnat, segons UNE-EN 1871:
 - Pintures: classe BR2 (exigible en aplicacions directes sobre paviment bituminós)
 - Resistència als àlcalis, segons UNE-EN 1871: passa (exigible en aplicacions directes sobre paviments de formigó)
 - Punt de reblaniment, segons UNE-EN 1871:
 - Termoplàstics: classe \geq SP3
 - Estabilitat a la calor (UNE-EN 1871):
 - Termoplàstics: color com a la taula 700.2.a del PG 3 vigent i classe UV2 per al factor de luminància.

2.- CONDICIONS DE SUBMINISTRAMENT I EMMAGATZEMATGE

PINTURA, TERMOPLÀSTICS I PLÀSTICS EN FRED:

Subministrament: En envàs hermètic que conservi les propietats de la pintura.

Emmagatzematge: L'envàs s'ha de col·locar en posició invertida, en llocs ventilats i no exposats al sol. No s'han d'emmagatzemar envasos que hagin estat oberts més de 18 h.

3.- UNITAT I CRITÈRI D'AMIDAMENT

Unitat d'amidament: la indicada a la descripció de l'element

Critèri d'amidament: quantitat necessària subministrada a l'obra

4.- NORMATIVA DE COMPLIMENT OBLIGATORI

NORMATIVA GENERAL:

* Orden de 6 de febrero de 1976 por la que se aprueba el Pliego de Prescripciones Técnicas Generales para Obras de Carreteras y Puentes (PG-3).

* Orden FOM/2523/2014, de 12 de diciembre, por la que se actualizan determinados artículos del Pliego de Prescripciones Técnicas Generales para Obras de Carreteras y Puentes, relativos a materiales básicos, a firmes y pavimentos, y a señalización, balizamiento y sistemas de contención de vehículos (PG-3).

* Orden FOM/510/2018, de 8 de mayo, por la que se modifica la Orden FOM/2523/2014, de 12 de diciembre, por la que se actualizan determinados artículos del Pliego de Prescripciones Técnicas Generales para Obras de Carreteras y Puentes, relativos a materiales básicos, a firmes y pavimentos, y a señalización, balizamiento y

Plec de condicions tècniques

sistemes de contenció de vehicles (PG-3).

PINTURA, TERMOPLÀSTICS I PLÀSTICS EN FRED:

* UNE-EN 1871:2000 Materiales para señalización vial horizontal. Propiedades físicas.

* UNE-EN 12802:2012 Materiales para señalización vial horizontal. Métodos de laboratorio para la identificación.

5.- CONDICIONS DE CONTROL DE RECEPCIÓ

CONTROL DE LA DOCUMENTACIÓ:

L'albarà lliurat per l'administrador ha de contenir la següent informació:

- Nom i direcció de l'empresa subministradora.
- Identificació del fabricant.
- Designació de la marca comercial.
- Quantitat de materials que es subministra.
- Identificació dels lots (referència) de cadascun dels materials subministrats.
- Data de fabricació.

CONTROL DE LA DOCUMENTACIÓ DE LES PINTURES, TERMOPLÀSTICS I PLÀSTICS EN FRED:

El subministrador ha de posar a disposició de la DF la següent documentació que acredita el compliment de les prestacions exigides:

Pintures, termoplàstics i plàstics en fred de color blanc:

- Declaració de prestacions referit al sistema de senyalització vial del qual formi part, incloent la composició i identificació del sistema: material base, materials de pre-mesclat i/o post-mesclat, dosificacions i instruccions d'aplicació, d'acord amb un dels següents procediments:

- Document d'Idoneïtat Tècnica Europeu (DITE)
- Avaluació Tècnica Europea (ETE)
- Declaració del fabricant amb les característiques físiques definides per a cada material base a la taula 700.3 del PG 3 vigent.
- Declaració del fabricant amb les característiques d'identificació definides per a cada material base a la taula 700.5 del PG 3 vigent.

Pintures, termoplàstics i plàstics en fred de color vermell i negre:

- Declaració de prestacions en base a l'assaig de durabilitat, segons UNE-EN 13197 realitzat per un laboratori acreditat, que inclourà la identificació del sistema.

- Declaració del fabricant amb les característiques d'identificació que figuren a la taula 700.5 del PG 3 vigent per als colors negre i vermell.

OPERACIONS DE CONTROL PER A PINTURA:

Els punts de control més destacables són els següents:

- Comprovació de la documentació.
- Inspecció visual del subministrament.
- La DF podrà determinar la realització d'assajos d'algunes o totes les característiques especificades a la taula 700.5 del PG 3 vigent.

CRITERI DE PRESA DE MOSTRES:

Es seguiran els criteris de la DF i els criteris de les normes de procediment indicades a cada assaig.

INTERPRETACIÓ DE RESULTATS I ACTUACIONS EN CAS D'INCOMPLIMENT:

Es rebutjaran els aplecs amb documentació, acreditacions o característiques declarades que no compleixin amb els requisits especificats per a ells, i aquells sobre els s'hagin efectuat assajos d'identificació i no compleixin amb els requisits i toleràncies que estableix la norma UNE-EN 12802.

Els aplecs rebutjats podran presentar-se a una nova inspecció, amb els seus corresponents assajos de control de qualitat, sempre que s'acrediti que s'han eliminat les partides defectuoses o s'han corregit els seus defectes.

BD53- BASTIMENT PER A INTERCEPTOR

SPB

1.- DEFINICIÓ I CONDICIONS DELS ELEMENTS

Dispositius de cobriment i tancament per a pous, pericons, embornals o interceptors i materials complementaris per a pous de registre.

S'han considerat els elements següents:

- Bastiment i reixa practicable o fixa per a embornals
- Bastiment de perfil d'acer, amb o sense traves
- Reixa practicable o fixa

BASTIMENT I TAPA O BASTIMENT I REIXA:

La peça ha de tenir la forma i els gruixos adequats per a suportar les càrregues del trànsit.

Els dispositius de cobriment i tancament utilitzats en zones de circulació de vianants i/o de vehicles, s'han de classificar segons la norma UNE-EN 124, en alguna de les classes següents:

- Classe A 15: Zones susceptibles de ser utilitzades només per vianants i ciclistes.
- Classe B 125: Voreres, zones de vianants i superfícies semblants, àrees d'estacionament i aparcaments de varis pisos per a cotxes.
- Classe C 250: Vorals i cunetes de carrers, que mesurada a partir de la vorada de la vorera s'extèn en un màxim de 0,5 m sobre la calçada i 0,2 m sobre la vorera
- Classe D 400: Calçades de carreteres (inclòs carrers de vianants), vorals estabilitzats i zones d'aparcament per a tot tipus de vehicles.
- Classe E 600: Zones per les que circulen vehicles de gran tonelatje (paviments d'aeroports, molls, etc.).
- Classe F 900: Zones sotmeses a càrregues particularment elevades (paviments d'aeroports)

Tots els elements que formen el dispositiu han d'estar protegits contra la corrosió.

El dispositiu ha d'estar lliure de defectes que puguin perjudicar el seu bon estat per tal de ser utilitzat.

Quan estiguin combinat un metall amb el formigó, o qualsevol altre material, ambdós han de tenir una adherència satisfactoria.

Els dispositius han de ser compatibles amb els seus assentaments. El conjunt no ha de produir soroll al trepitjar-lo.

El disseny del conjunt ha de garantir la posició correcta de la tapa o reixa en relació amb el bastiment.

S'han de preveure dispositius que permetin garantir un desbloquejament de la tapa o reixa i la seva obertura. L'alçada del bastiment dels dispositius de tancament de les classes D 400, E 600 i F 900, ha de ser com a mínim de 100 mm.

La superfície superior de les reixes, tapes i bastiment ha de ser plana, només les reixes de la classe D 400 poden tenir una superfície còncava.

La franquícia total entre els diferents elements dels dispositius de cobriment i tancament, han de complir les especificacions següents:

- Un o dos elements:
 - Pas lliure ≤ 400 mm: ≤ 7 mm
 - Pas lliure > 400 mm: ≤ 9 mm
 - Tres o més elements:
 - Franquícia del conjunt: ≤ 15 mm
 - Franquícia de cada element individual: ≤ 5 mm
- Fondària d'encastament (classes D 400 a F 900): ≥ 50 mm
- Toleràncies:
- Planor: $\pm 1\%$ del pas lliure; ≤ 6 mm
 - Dimensions: ± 1 mm

Plec de condicions tècniques

- Guernament: ± 2 mm

Si el dispositiu de tancament te forats de ventilació, aquests han de complir les condicions següents:

Superfície de ventilació:

- Pas lliure ≤ 600 mm: $\geq 5\%$ de la superfície d'un cercle, amb un diàmetre igual a la pas lliure

- Pas lliure > 600 mm: ≥ 140 cm²

Dimensions dels forats de ventilació:

- Ranures:

- Llargària: ≤ 170 mm

- Amplària:

- Classes A 15 a B 125: 18-25 mm

- Classes C 250 a F 900: 18-32 mm

- Forats:

- Diàmetre:

- Classes A 15 a B 125: 18-38 mm

- Classes C 250 a F 900: 30-38 mm

BASTIMENT:

Ha de ser pla i ben escairat.

Els perfils que el formen han de ser rectes quan el bastiment és rectangular.

Ha de portar potes d'ancoratge distribuïdes uniformement i, com a mínim, una a cada angle si el bastiment és rectangular i tres si és circular.

Separació entre potes d'ancoratge: ≤ 60 cm

Llargària dels elements de fixació: ≥ 30 mm

Toleràncies:

- Alçària del bastiment: $\pm 1,5$ mm

- Amplària (sempre que l'encaix de la reixa sigui el correcte): $\leq 0,25\%$ llargària

- Rectitud dels perfils: Fletxa: $\leq 0,25\%$ llargària

- Dimensions exteriors del bastiment: ± 2 mm

BASTIMENT D'ACER GALVANITZAT AMB TRAVES:

Ha d'anar reforçat amb traves soldades de tub de secció quadrada o de passamà del mateix material.

Separació entre traves: ≤ 100 cm

Dimensions del tub de travada: 20 x 20 mm

Alçària del passamà de travada: 60 mm

DISPOSITIUS DE TANCAMENT D'ACER:

Gruix: $\geq 2,75$ mm

Gruix i massa del galvanitzat:

- Gruix de l'acer $\geq 2,75$ a < 5 mm: ≥ 50 micres i 350 g/m²

- Gruix de l'acer ≥ 5 mm: ≥ 65 micres i 450 g/m²

ELEMENTS D'ACER GALVANITZAT:

Ha de ser de perfils conformats d'acer S235JR, soldats.

El conjunt ha d'estar lligat sòlidament amb soldadura.

El recobriment de zinc ha d'estar ben adherit. Ha de ser llis, sense discontinuïtats, exfoliacions ni taques.

Límit elàstic de l'acer: ≥ 240 N/mm²

Resistència a tracció de l'acer: ≥ 340 N/mm²

Massa de recobriment del galvanitzat: ≥ 360 g/m²

Puresa del zinc de recobriment: $\geq 98,5\%$

2.- CONDICIONS DE SUBMINISTRAMENT I EMMAGATZEMATGE

BASTIMENT:

Subministrament: Amb les proteccions necessàries perquè arribi a l'obra amb les condicions exigides i amb l'escairat previst.

Emmagatzematge: En posició horitzontal sobre superfícies planes i rígides per tal d'evitar deformacions o danys que alterin les seves característiques.

3.- UNITAT I CRITERI D'AMIDAMENT

Unitat d'amidament: la indicada a la descripció de l'element

Criteri d'amidament: quantitat necessària subministrada a l'obra

4.- NORMATIVA DE COMPLIMENT OBLIGATORI

BASTIMENT I TAPA O BASTIMENT I REIXA:

UNE-EN 124:1995 Dispositivos de cubrimiento y de cierre para zonas de circulación utilizadas por peatones y vehículos. Principios de construcción, ensayos de tipo, marcado, control de calidad.

5.- CONDICIONS DE CONTROL DE RECEPCIÓ

CONDICIONS DE MARCATGE I CONTROL DE LA DOCUMENTACIÓ:

La tapa o reixa i el bastiment han de tenir marcades de forma indeleble les indicacions següents:

- El codi de la norma UNE EN 124

- La classe segons la norma UNE EN 124

- El nom o sigles de fabricant i el lloc de fabricació

- Referència, marca o certificació si en tè

OPERACIONS DE CONTROL EN BASTIMENTS, TAPES I REIXES DE FOSA:

Les tasques de control a realitzar són les següents:

- Recepció del certificat de qualitat del fabricant, d'acord a les condicions del plec.

CRITERIS DE PRESA DE MOSTRES:

Les operacions de control s'han de realitzar segons les indicacions de la DF.

INTERPRETACIÓ DE RESULTATS I ACTUACIONS EN CAS D'INCOMPLIMENT:

No s'acceptarà l'ús de materials que no arribin acompanyats del corresponent certificat de qualitat del fabricant.

En cas de disconformitat d'un control geomètric o de pes, es rebutjarà la peça assajada i s'incrementarà el control, en primer lloc, fins al 20% de les peces, i en cas de seguir observant deficiències, fins al 100% del subministrament.

BD5K- REIXA DE FOSA DÚCTIL PER A DRENATGES

SPB

1.- DEFINICIÓ I CONDICIONS DELS ELEMENTS

Dispositius de cobriment i tancament per a pous, pericons, embornals o interceptors i materials complementaris per a pous de registre.

S'han considerat els elements següents:

- Bastiment i reixa practicable o fixa per a embornals

- Bastiment de perfil d'acer, amb o sense traves

- Reixa practicable o fixa

S'han considerat els materials següents per a tapes i reixes

- Fosa gris

- Fosa dúctil

- Acer

BASTIMENT I TAPA O BASTIMENT I REIXA:

La peça ha de tenir la forma i els gruixos adequats per a suportar les càrregues del trànsit.

Els dispositius de cobriment i tancament utilitzats en zones de circulació de vianants i/o de vehicles, s'han de classificar segons la norma UNE-EN 124, en alguna de les classes següents:

Plec de condicions tècniques

- Classe A 15: Zones susceptibles de ser utilitzades només per vianants i ciclistes.
- Classe B 125: Voreres, zones de vianants i superfícies semblants, àrees d'estacionament i aparcaments de varis pisos per a cotxes.
- Classe C 250: Vorals i cunetes de carrers, que mesurada a partir de la vorada de la vorera s'extèn en un màxim de 0,5 m sobre la calçada i 0,2 m sobre la vorera
- Classe D 400: Calçades de carreteres (inclòs carrers de vianants), vorals estabilitzats i zones d'aparcament per a tot tipus de vehicles.
- Classe E 600: Zones per les que circulen vehicles de gran tonelatje (paviments d'aeroports, molls, etc.).
- Classe F 900: Zones sotmeses a càrregues particularment elevades (paviments d'aeroports)

Tots els elements que formen el dispositiu han d'estar protegits contra la corrosió.

El dispositiu ha d'estar lliure de defectes que puguin perjudicar el seu bon estat per tal de ser utilitzat. Les tapes o reixes metàl·liques, han de tenir la superfície superior antilliscant.

Quan estiguin combinat un metall amb el formigó, o qualsevol altre material, ambdós han de tenir una adherència satisfactoria.

Els dispositius han de ser compatibles amb els seus assentaments. El conjunt no ha de produir soroll al trepitjar-lo.

Les tapes o reixes han d'estar assegurades en la seva posició contra el desplaçament degut al trànsit amb una fondària d'encastament suficient o amb un dispositiu de tancament.

La tapa o reixa ha de quedar assegurada dins del bastiment per algú dels següents procediments:

- Amb un dispositiu de tanca
- Amb suficient massa superficial
- Amb una característica específica en el disseny

El disseny d'aquests procediments ha de permetre que la tapa o reixa es pugui obrir amb una eina d'us normal.

El disseny del conjunt ha de garantir la posició correcta de la tapa o reixa en relació amb el bastiment.

S'han de preveure dispositius que permetin garantir un desbloquejament de la tapa o reixa i la seva obertura.

La tapa o reixa ha de recolzar-se en el bastiment en tot el seu perímetre. La pressió del recolzament corresponent a la càrrega d'assaig no ha de superar els 7,5 N/mm². El recolzament ha de contribuir a l'estabilitat de la reixa o tapa en condicions d'us.

L'alçària del bastiment dels dispositius de tancament de les classes D 400, E 600 i F 900, ha de ser com a mínim de 100 mm.

La superfície superior de les reixes, tapes i bastiment ha de ser plana, només les reixes de la classe D 400 poden tenir una superfície còncava.

La franquícia total entre els diferents elements dels dispositius de cobriment i tancament, han de complir les especificacions següents:

- Un o dos elements:
- Pas lliure ≤ 400 mm: ≤ 7 mm
- Pas lliure > 400 mm: ≤ 9 mm
- Tres o més elements:
- Franquícia del conjunt: ≤ 15 mm
- Franquícia de cada element individual: ≤ 5 mm

Fondària d'encastament (classes D 400 a F 900): ≥ 50 mm

Toleràncies:

- Planor: $\pm 1\%$ del pas lliure; ≤ 6 mm
- Dimensions: ± 1 mm
- Guerxament: ± 2 mm

Si el dispositiu de tancament té forats de ventilació, aquests han de complir les condicions següents:

Superfície de ventilació:

- Pas lliure ≤ 600 mm: $\geq 5\%$ de la superfície d'un cercle, amb un diàmetre igual a la pas lliure
- Pas lliure > 600 mm: ≥ 140 cm²

Dimensions dels forats de ventilació:

- Ranures:
- Llargària: ≤ 170 mm
- Amplària:
- Classes A 15 a B 125: 18-25 mm
- Classes C 250 a F 900: 18-32 mm
- Forats:
- Diàmetre:
- Classes A 15 a B 125: 18-38 mm
- Classes C 250 a F 900: 30-38 mm

REIXA:

Les dimensions dels intervals entre brèndoles han d'estar determinades en funció de la capacitat de desgüàs de la reixa i han d'estar uniformement repartits en l'obertura lliure.

La superfície d'absorció no ha de ser menor que el 30% de l'obertura lliure.

L'amplària i llargària màxims dels espais entre brèndoles, ha de complir l'especificat a l'apartat 7.9.1 i 7.9.2 de l'UNE-EN 124.

ELEMENTS AMB RECOBRIMENT DE PINTURA BITUMINOSA:

El recobriment de pintura bituminosa, ha de formar una capa contínua que ha de cobrir a l'element completament.

Ha de tenir un color, una lluentor i una textura uniformes.

La pintura ha d'estar ben adherida al suport, no ha de tenir bullofes, escrostonament, ni altres defectes superficials.

ELEMENTS DE FOSA:

Les peces han de ser netes, lliures de sorra solta, d'òxid o de qualsevol altre tipus de residu.

No ha de tenir defectes superficials (esquerdes, rebaves, bufaments, inclusions de sorra, gotes fredes, etc.).

2.- CONDICIONS DE SUBMINISTRAMENT I EMMAGATZEMATGE

BASTIMENT I TAPA O REIXA:

Subministrament: Embalats en caixes. Cada caixa ha de portar escrit el nombre de peces que conté i les seves dimensions.

Emmagatzematge: En posició horitzontal sobre superfícies planes i rígides per tal d'evitar deformacions o danys que alterin les seves característiques.

3.- UNITAT I CRITERI D'AMIDAMENT

Unitat d'amidament: la indicada a la descripció de l'element

Criteri d'amidament: quantitat necessària subministrada a l'obra

4.- NORMATIVA DE COMPLIMENT OBLIGATORI

BASTIMENT I TAPA O BASTIMENT I REIXA:

UNE-EN 124:1995 Dispositivos de cubrimiento y de cierre para zonas de circulación utilizadas por peatones y vehículos. Principios de construcción, ensayos de tipo, marcado, control de calidad.

5.- CONDICIONS DE CONTROL DE RECEPCIÓ

CONDICIONS DE MARCATGE I CONTROL DE LA DOCUMENTACIÓ:

La tapa o reixa i el bastiment han de tenir marcades de forma indeleble les indicacions següents:

- El codi de la norma UNE EN 124
- La classe segons la norma UNE EN 124
- El nom o sigles de fabricant i el lloc de fabricació
- Referència, marca o certificació si en tèn

OPERACIONS DE CONTROL EN BASTIMENTS, TAPES I REIXES DE FOSA:

Plec de condicions tècniques

Les tasques de control a realitzar són les següents:

- Recepció del certificat de qualitat del fabricant, d'acord a les condicions del plec.

CRITERIS DE PRESA DE MOSTRES:

Les operacions de control s'han de realitzar segons les indicacions de la DF.

INTERPRETACIÓ DE RESULTATS I ACTUACIONS EN CAS D'INCOMPLIMENT:

No s'acceptarà l'ús de materials que no arribin acompanyats del corresponent certificat de qualitat del fabricant.

En cas de disconformitat d'un control geomètric o de pes, es rebutjarà la peça assajada i s'incrementarà el control, en primer lloc, fins al 20% de les peces, i en cas de seguir observant deficiències, fins al 100% del subministrament.

BDK5- BASTIMENT I TAPA DE FOSA DÚCTIL PER A REGISTRE

SPB

1.- DEFINICIÓ I CONDICIONS DELS ELEMENTS

Dispositius de cobriment i tancament per a pous, pericons, embornals o interceptors i materials complementaris per a pous de registre.

S'han considerat els elements següents:

- Bastiment i tapa per a pous i pericons de registre de canalitzacions

S'han considerat els materials següents per a tapes i reixes

- Fosa gris
- Fosa dúctil
- Acer

BASTIMENT I TAPA O BASTIMENT I REIXA:

La peça ha de tenir la forma i els gruixos adequats per a suportar les càrregues del trànsit.

Els dispositius de cobriment i tancament utilitzats en zones de circulació de vianants i/o de vehicles, s'han de classificar segons la norma UNE-EN 124, en alguna de les classes següents:

- Classe A 15: Zones susceptibles de ser utilitzades només per vianants i ciclistes.
- Classe B 125: Vorerers, zones de vianants i superfícies semblants, àrees d'estacionament i aparcaments de varis pisos per a cotxes.
- Classe C 250: Vorals i cunetes de carrers, que mesurada a partir de la vorada de la vorera s'extèn en un màxim de 0,5 m sobre la calçada i 0,2 m sobre la vorera
- Classe D 400: Calçades de carreteres (inclòs carrers de vianants), vorals estabilitzats i zones d'aparcament per a tot tipus de vehicles.
- Classe E 600: Zones per les que circulen vehicles de gran tonelatge (paviments d'aeroports, molls, etc.).
- Classe F 900: Zones sotmeses a càrregues particularment elevades (paviments d'aeroports)

Tots els elements que formen el dispositiu han d'estar protegits contra la corrosió.

El dispositiu ha d'estar lliure de defectes que puguin perjudicar el seu bon estat per tal de ser utilitzat.

Les tapes o reixes metàl·liques, han de tenir la superfície superior antilliscant.

Quan estiguin combinat un metall amb el formigó, o qualsevol altre material, ambdós han de tenir una adherència satisfactoria.

Els dispositius han de ser compatibles amb els seus assentaments. El conjunt no ha de produir soroll al trepitjar-lo.

Les tapes o reixes han d'estar assegurades en la seva posició contra el desplaçament degut al trànsit amb una fondària d'encastament suficient o amb un dispositiu de tancament.

La tapa o reixa ha de quedar assegurada dins del bastiment per algú dels següents procediments:

- Amb un dispositiu de tanca
- Amb suficient massa superficial
- Amb una característica específica en el disseny

El disseny d'aquests procediments ha de permetre que la tapa o reixa es pugui obrir amb una eina d'ús normal.

El disseny del conjunt ha de garantir la posició correcta de la tapa o reixa en relació amb el bastiment.

S'han de preveure dispositius que permetin garantir un desbloquejament de la tapa o reixa i la seva obertura.

La tapa o reixa ha de recolzar-se en el bastiment en tot el seu perímetre. La pressió del recolzament corresponent a la càrrega d'assaig no ha de superar els 7,5 N/mm². El recolzament ha de contribuir a l'estabilitat de la reixa o tapa en condicions d'ús.

L'alçària del bastiment dels dispositius de tancament de les classes D 400, E 600 i F 900, ha de ser com a mínim de 100 mm.

La superfície superior de les reixes, tapes i bastiment ha de ser plana, només les reixes de la classe D 400 poden tenir una superfície còncava.

El pas lliure dels dispositius de tancament utilitzats com a pas d'home, s'han d'ajustar a les normes de seguretat en funció del lloc a on s'instal·lin. En general han de tenir un diàmetre mínim de 600 mm.

La franquícia total entre els diferents elements dels dispositius de cobriment i tancament, han de complir les especificacions següents:

- Un o dos elements:
 - Pas lliure ≤ 400 mm: ≤ 7 mm
 - Pas lliure > 400 mm: ≤ 9 mm
 - Tres o més elements:
 - Franquícia del conjunt: ≤ 15 mm
 - Franquícia de cada element individual: ≤ 5 mm
- Fondària d'encastament (classes D 400 a F 900): ≥ 50 mm

Toleràncies:

- Planor: $\pm 1\%$ del pas lliure; ≤ 6 mm
- Dimensions: ± 1 mm
- Guerxament: ± 2 mm

Si el dispositiu de tancament té forats de ventilació, aquests han de complir les condicions següents:

Superfície de ventilació:

- Pas lliure ≤ 600 mm: $\geq 5\%$ de la superfície d'un cercle, amb un diàmetre igual a la pas lliure
- Pas lliure > 600 mm: ≥ 140 cm²

Dimensions dels forats de ventilació:

- Ranures:
 - Llargària: ≤ 170 mm
 - Amplària:
 - Classes A 15 a B 125: 18-25 mm
 - Classes C 250 a F 900: 18-32 mm
- Forats:
 - Diàmetre:
 - Classes A 15 a B 125: 18-38 mm
 - Classes C 250 a F 900: 30-38 mm

BASTIMENT AMB REIXA O TAPA PRACTICABLE:

El conjunt ha d'obrir i tancar correctament.

Un cop tancada, la tapa o reixa ha de quedar enrasada amb el bastiment.

L'angle respecte a la horitzontal, de la reixa oberta, ha de ser com a mínim de 100°.

ELEMENTS AMB RECOBRIMENT DE PINTURA BITUMINOSA:

El recobriment de pintura bituminosa, ha de formar una capa contínua que ha de cobrir a l'element completament.

Plec de condicions tècniques

Ha de tenir un color, una lluentor i una textura uniformes.

La pintura ha d'estar ben adherida al suport, no ha de tenir bullofes, escrostonament, ni altres defectes superficials.

DISPOSITIUS DE FORMIGÓ ARMAT:

En els dispositius de tancament de les classes A 15 a D 400 de formigó armat, les arestes i superfícies de contacte entre el bastiment i la tapa, han d'estar protegides amb una xapa de fosa o d'acer galvanitzat en calent.

- A 15: ≥ 2 mm
- B 125: ≥ 3 mm
- C 250: ≥ 5 mm
- D 400: ≥ 6 mm
- E 600 i F 900: A determinar en funció de cada disseny

Gruix mínim de fosa o d'acer:

Resistència característica a la compressió del formigó després de 28 dies:

- Classe B 15 a F 900: ≥ 40 N/mm²
- Classe A 15: ≥ 25 N/mm²

Gruix del recobriment de formigó de l'armadura d'acer: ≥ 20 mm

ELEMENTS DE FOSA:

La fosa ha de ser gris, de grafit laminar (fosa gris normal, conforme a la norma UNE-EN 1561) o de grafit esferoidal (fosa nodular o dúctil, conforme a la norma UNE-EN 1563).

Les peces han de ser netes, lliures de sorra solta, d'òxid o de qualsevol altre tipus de residu.

No ha de tenir defectes superficials (esquerdes, rebaves, bufaments, inclusions de sorra, gotes fredes, etc.).

2.- CONDICIONS DE SUBMINISTRAMENT I EMMAGATZEMATGE

BASTIMENT I TAPA O REIXA:

Subministrament: Embalats en caixes. Cada caixa ha de portar escrit el nombre de peces que conté i les seves dimensions.

Emmagatzematge: En posició horitzontal sobre superfícies planes i rígides per tal d'evitar deformacions o danys que alterin les seves característiques.

3.- UNITAT I CRITERI D'AMIDAMENT

Unitat d'amidament: la indicada a la descripció de l'element

Criteri d'amidament: quantitat necessària subministrada a l'obra

4.- NORMATIVA DE COMPLIMENT OBLIGATORI

BASTIMENT I TAPA O BASTIMENT I REIXA:

UNE-EN 124:1995 Dispositivos de cubrimiento y de cierre para zonas de circulación utilizadas por peatones y vehículos. Principios de construcción, ensayos de tipo, marcado, control de calidad.

5.- CONDICIONS DE CONTROL DE RECEPCIÓ

CONDICIONS DE MARCATGE I CONTROL DE LA DOCUMENTACIÓ:

La tapa o reixa i el bastiment han de tenir marcades de forma indeleble les indicacions següents:

- El codi de la norma UNE EN 124
- La classe segons la norma UNE EN 124
- El nom o sigles de fabricant i el lloc de fabricació
- Referència, marca o certificació si en té

OPERACIONS DE CONTROL EN BASTIMENTS, TAPES I REIXES DE FOSA:

Les tasques de control a realitzar són les següents:

- Recepció del certificat de qualitat del fabricant, d'acord a les condicions del plec.

CRITERIS DE PRESA DE MOSTRES:

Les operacions de control s'han de realitzar segons les indicacions de la DF.

INTERPRETACIÓ DE RESULTATS I ACTUACIONS EN CAS D'INCOMPLIMENT:

No s'acceptarà l'ús de materials que no arribin acompanyats del corresponent certificat de qualitat del fabricant.

En cas de disconformitat d'un control geomètric o de pes, es rebutjarà la peça assajada i s'incrementarà el control, en primer lloc, fins al 20% de les peces, i en cas de seguir observant deficiències, fins al 100% del subministrament.

BDD4- GRAÓ PER A POU DE REGISTRE

SPB

1.- DEFINICIÓ I CONDICIONS DELS ELEMENTS

Dispositius de cobriment i tancament per a pous, pericons, embornals o interceptors i materials complementaris per a pous de registre.

S'han considerat els elements següents:

- Complementes per a pou de registre:
- Graó d'acer galvanitzat
- Graó de fosa
- Fleix d'acer inoxidable i anells d'expansió per a junt d'estanquitat entre el tub i el pou de registre

ELEMENTS DE FOSA:

Les peces han de ser netes, lliures de sorra solta, d'òxid o de qualsevol altre tipus de residu.

No ha de tenir defectes superficials (esquerdes, rebaves, bufaments, inclusions de sorra, gotes fredes, etc.).

GRAÓ D'ACER GALVANITZAT:

Graó de rodó d'acer llis, AE 215 L, fabricat per laminació en calent.

El graó ha de portar una platina d'acer soldada a cada un dels seus extrems, per a facilitar l'ancoratge.

Tots els segments del graó han d'estar continguts en el mateix pla.

La peça ha d'estar protegida amb una galvanització per immersió en calent.

El recobriment ha d'estar ben adherit. Ha de ser llis, sense taques, discontinuïtats, exfoliacions, etc.

Resistència a la tracció: 340 - 500 N/mm²

Límit elàstic (UNE 7-474): ≥ 220 N/mm²

Allargament a la ruptura: $\geq 23\%$

Característiques del galvanitzat:

- Densitat del metall dipositat: = 6,4 kg/dm³
- Massa del recobriment (UNE 37-501): = 610 g/m²
- Gruix (UNE 37-501): 85 micres
- Puresa del zenc (UNE 37.302): = 98,5%
- Adherència (UNE 37-501): sense exfoliacions ni desprendiments
- Continuitat del revestiment (UNE 37-501): sense desprendiments

Toleràncies:

- Dimensions: ± 2 mm
- Guerxament: ± 1 mm
- Diàmetre del rodó: - 5%

GRAÓ DE FOSA:

Graó emmotllat amb fosa de tipus nodular.

El grafit ha d'aparèixer en forma esferoidal en una superfície $\geq 85\%$ de la peça.

Ha de ser plana. Ha de tenir la forma i els gruixos adequats per a suportar les càrregues de servei.

A cada peça ha d'haver-hi la marca del fabricant.

Plec de condicions tècniques

Resistència a la tracció de la fosa (UNE 36-118): ≥ 380 N/mm²
Allargament a la ruptura: $\geq 17\%$
Contingut de perlita: $\leq 5\%$
Contingut de cementita a les zones d'encastament: $\leq 4\%$
Toleràncies:
- Dimensions: ± 2 mm
- Guerxament: ± 1 mm
2.- CONDICIONS DE SUBMINISTRAMENT I EMMAGATZEMATGE
GRAÓ:
Subministrament: Empaquetats sobre palets.
Emmagatzematge: En llocs secs i ventilats, de manera que no s'alterin les seves característiques.
3.- UNITAT I CRITERI D'AMIDAMENT
Unitat d'amidament: la indicada a la descripció de l'element
Criteri d'amidament: quantitat necessària subministrada a l'obra
4.- NORMATIVA DE COMPLIMENT OBLIGATORI
GRAÓ D'ACER GALVANITZAT:
No hi ha normativa de compliment obligatori.
GRAÓ DE FOSA:
* UNE 36118:1973 Fundición con grafito esferoidal. Tipos y condiciones de recepción y suministro de piezas moldeadas.
5.- CONDICIONS DE CONTROL DE RECEPCIÓ
OPERACIONS DE CONTROL EN GRAONS:
Les tasques de control a realitzar són les següents:
- Comprovació del marcatge CE en cada entrega.
- Al cas de graons d'acer galvanitzat, una vegada per cada 10 unitats:
- Assaig d'adherència d'un recobriment galvanitzat (UNE-EN ISO 1461)
- Determinació de la massa per unitat de superfície d'una pel·lícula de galvanitzat (UNE-EN ISO 1461)
CRITERIS DE PRESA DE MOSTRES:
Les operacions de control s'han de realitzar segons les indicacions de la DF.
INTERPRETACIÓ DE RESULTATS I ACTUACIONS EN CAS D'INCOMPLIMENT:

BDD5- PEÇA PER A POU DE REGISTRE CIRCULAR

SPB

1.- DEFINICIÓ I CONDICIONS DELS ELEMENTS

Peces prefabricades de formigó amb els extrems acabats amb encaix, obtingudes per un procés d'emmotllament i compactació per vibrocompressió d'un formigó amb o sense armadura, per a la formació de pou de registre.

S'han considerat els elements següents:

- Peça per a les parets del pou, amb o sense escala d'acer galvanitzat
- Peça reductora (con asimètric) per a passar de les dimensions del pou a les de la tapa, amb o sense escala d'acer galvanitzat
- Peça per a la base del pou, amb o sense escala d'acer galvanitzat
- Llosa reductora o per a l'adaptació del bastiment

CARACTERÍSTIQUES GENERALS:

Els ciments, els àrids, l'aigua de pastat i els possibles additius han de complir la legislació vigent. L'ús de fibres està autoritzat en la mesura en que siguin compatibles amb els altres constituents del formigó i no perjudiquin les seves propietats. No s'han d'admetre barrejades de ciments de diferents tipus o procedències. Un cop endurit ha de ser homogeni i compacte. La superfície interior ha de ser regular i llisa. Es permeten petites irregularitats locals que no disminueixin la qualitat intrínseca ni el funcionament del pou. No s'han d'admetre on puguin afectar l'estanquitat.

Ha de tenir un color uniforme.

La peça, dessecada a l'aire en posició vertical, ha d'emetre un so clar en colpejar-la amb un martell.

Les peces de DN ≥ 1000 mm han de ser de formigó armat.

Les peces amb escala d'acer galvanitzat han de portar incorporats i fixats sòlidament, graons d'acer galvanitzat separats aproximadament 30 cm entre ells, 50 cm de la solera i 25 cm de la superfície.

Càrrega de trencament: Ha de complir les especificacions de la norma UNE 127917.

Quantia mínima d'armadures (peces armades):

- Alçats i cons: 2,0 cm²/m secció vertical, 0,15 cm² en qualsevol tipus d'alçat

- Solera de les peces de base: 2,5 cm²/m en 2 direccions ortogonals

- Lloses: 2,5 cm²/m en 2 direccions ortogonals, amb reforç al voltant de l'orifici d'obertura

El recobriment mínim de les armadures ha de ser el de la grandària màxima de l'àrid, amb un mínim de 20 mm per a lloses i de 15 mm per a la resta de mòduls.

Gruix mínim de paret de les peces de base, de recrescut i còniques:

- Per a DN ≤ 1000 mm: ≥ 120 mm

- Per a 1000 mm < DN ≤ 1500 mm: ≥ 160 mm (per a la solera de D=1500 mm, un gruix de 200 mm)

- Per a DN > 1500 mm: ≥ 200 mm

Gruix mínim de paret de les lloses:

- Per a DN ≤ 1200 mm: ≥ 150 mm

- Per a 1200 mm < DN ≤ 1800 mm: ≥ 200 mm

Llargària de l'encaix: $\geq 2,5$ cm

Irregularitats de la superfície del formigó:

- Diàmetre dels buits: ≤ 15 mm

- Profunditat dels buits: ≤ 6 mm

- Amplària de fissures: $\leq 0,15$ mm

Gelabilitat (20 cicles de gel-desgel): Ha de complir

Estanquitat a 1 bar de pressió interior (THM): No hi ha d'haver pèrdues abans de 10 min

Pressió interior de ruptura (THM): ≥ 2 bar

Toleràncies:

- Diàmetre interior: $\pm (2 + 0,01 \text{ DN})$ mm, (Màxim de ± 15 mm)

- Dimensions interiors en peces quadrades o rectangulars: ± 5 mm

- Gruix de paret: $\pm 5\%$

- Alçària (el valor més gran de): $\pm 1,5\%$, ± 10 mm

- Rectitud generatrius interiors (el més gran de): $\pm 1,0\%$ alçària útil, ± 10 mm

- Desviació de les cares respecte a una recta en peces quadrades o rectangulars: $\pm 0,5\%$

- Ortogonalitat d'extrems (UNE 127917):

- Per a DN ≤ 1000 mm: ≤ 10 mm

- Per a DN > 1000 mm, el menor valor de: ± 20 mm, $\pm 0,01$ DN

- Planor dels extrems:

- Per a DN ≤ 1000 mm: ≤ 10 mm

- Per a DN > 1000 mm, el menor valor de: ± 20 mm, $\pm 0,01$ DN

- Ovalació de les peces circulars no reductores (diferència de diàmetre interior màxim i mínim als extrems):

$\pm 0,5\%$ diàmetre nominal

- Ondulacions o desigualtats: ≤ 5 mm

- Rugositats: ≤ 1 mm

PEÇA REDUCTORA (CON ASIMÈTRIC):

Plec de condicions tècniques

L'extrem inferior ha d'acabar amb un encaix i l'extrem superior ha d'acabar amb un tall recte, pla i perpendicular a l'eix del pou.

La conicitat del mòdul ha de ser excèntrica de manera que tingui una generatriu vertical.

PEÇA DE BASE:

L'extrem superior ha d'acabar amb un encaix i l'extrem inferior ha de quedar tancat i ha de ser pla i perpendicular a l'eix del pou.

Ha de tenir preparats els forats per als tubs d'entrada i de sortida d'aigües, o bé ha de portar incorporats sòlidament encastats a la paret dels mòduls uns tubs de llargària ≤ 50 cm.

Pendent superior dels llits hidràulics: $\geq 5\%$

Alçària dels llits hidràulics:

- Tipus A: El valor del diàmetre nominal del tub de sortida, i no més gran de 400 mm

- Tipus B: La meitat del diàmetre nominal del tub de diàmetre nominal que incideixi en el pou

2.- CONDICIONS DE SUBMINISTRAMENT I EMMAGATZEMATGE

Subministrament: Amb les precaucions necessàries per que no s'alterin les seves característiques.

El subministrador ha de posar a disposició de la DF en el cas que aquesta ho sol·liciti, la documentació següent, que acrediti el marcatge CE, segons el sistema d'avaluació de conformitat aplicable, d'acord amb el que disposa l'apartat 7.2.1 del CTE:

- Productes per a permetre l'accés a la xarxa de sanejament o evacuació d'aigües negres, així com aireació i ventilació, per exemple, dins de les instal·lacions sota la calçada, àrees d'aparcament, vorals estabilitzats i a l'exterior d'edificis:

- Sistema 4: Declaració de Prestacions

Tots els mòduls, del tipus que sigui, han d'anar marcats amb la següent informació com a mínim:

- Nom del fabricant o marca comercial

- Número de la norma UNE-EN 1917

- Data de fabricació (any, mes, dia)

- Identificació del material constituent de l'element

- HM per a tubs de formigó en massa

- HA per a tubs de formigó armat

- HF per a tubs de formigó amb fibres d'acer

- Identificació d'una tercera entitat certificadora

- Diàmetre nominal en mm

- Alçària útil

- Sèrie resistent (N-normal, R-reforçada)

- Tipus de ciment si aquest tingues alguna característica especial

- En els mòduls de base: els diàmetres de les incorporacions d'entrada i sortida

- Identificació de les condicions d'ús diferents de les condicions normals

- Identificació de la utilització particular prevista, si fos el cas

- Han de portar el marcat CE de conformitat amb el que disposa el Reial Decret 1328/1995, de 28 de juliol

Emmagatzematge: En llocs protegits del sol, les gelades i els impactes.

3.- UNITAT I CRITERI D'AMIDAMENT

Unitat d'amidament: la indicada a la descripció de l'element

Criteri d'amidament: quantitat necessària subministrada a l'obra

4.- NORMATIVA DE COMPLIMENT OBLIGATORI

UNE-EN 1917:2003 Pozos de registro y cámaras de inspección de hormigón en masa, hormigón armado y hormigón con fibras de acero.

UNE 127917:2005 Pozos de registro y cámaras de inspección de hormigón en masa, de hormigón con fibra de acero y de hormigón armado. Complemento nacional a la Norma UNE-EN 1917.

BDKS-b BASTIMENT I TAPA DE FOSA DÚCTIL PER A REGISTRE

SPB

1.- DEFINICIÓ I CONDICIONS DELS ELEMENTS

Dispositius de cobriment i tancament per a pous, pericons, embornals o interceptors i materials complementaris per a pous de registre.

S'han considerat els elements següents:

- Bastiment i tapa per a pous i pericons de registre de canalitzacions

S'han considerat els materials següents per a tapes i reixes

- Fosa gris

- Fosa dúctil

- Acer

BASTIMENT I TAPA O BASTIMENT I REIXA:

La peça ha de tenir la forma i els gruixos adequats per a suportar les càrregues del trànsit.

Els dispositius de cobriment i tancament utilitzats en zones de circulació de vianants i/o de vehicles, s'han de classificar segons la norma UNE-EN 124, en alguna de les classes següents:

- Classe A 15: Zones susceptibles de ser utilitzades només per vianants i ciclistes.

- Classe B 125: Voreres, zones de vianants i superfícies semblants, àrees d'estacionament i aparcaments de varis pisos per a cotxes.

- Classe C 250: Vorals i cunetes de carrers, que mesurada a partir de la vorada de la vorera s'extèn en un màxim de 0,5 m sobre la calçada i 0,2 m sobre la vorera

- Classe D 400: Calçades de carreteres (inclòs carrers de vianants), vorals estabilitzats i zones d'aparcament per a tot tipus de vehicles.

- Classe E 600: Zones per les que circulen vehicles de gran tonelatge (paviments d'aeroports, molls, etc.).

- Classe F 900: Zones sotmeses a càrregues particularment elevades (paviments d'aeroports)

Tots els elements que formen el dispositiu han d'estar protegits contra la corrossió.

El dispositiu ha d'estar lliure de defectes que puguin perjudicar el seu bon estat per tal de ser utilitzat.

Les tapes o reixes metàl·liques, han de tenir la superfície superior antilliscant.

Quan estiguin combinat un metall amb el formigó, o qualsevol altre material, ambdós han de tenir una adherència satisfactoria.

Els dispositius han de ser compatibles amb els seus assentaments. El conjunt no ha de produir soroll al trepitjar-lo.

Les tapes o reixes han d'estar assegurades en la seva posició contra el desplaçament degut al trànsit amb una fondària d'encastament suficient o amb un dispositiu de tancament.

La tapa o reixa ha de quedar assegurada dins del bastiment per algú dels següents procediments:

- Amb un dispositiu de tanca

- Amb suficient massa superficial

- Amb una característica específica en el disseny

El disseny d'aquests procediments ha de permetre que la tapa o reixa es pugui obrir amb una eina d'ús normal.

El disseny del conjunt ha de garantir la posició correcta de la tapa o reixa en relació amb el bastiment.

S'han de preveure dispositius que permetin garantir un desbloquejament de la tapa o reixa i la seva obertura.

La tapa o reixa ha de recolzar-se en el bastiment en tot el seu perímetre. La pressió del recolzament corresponent a la càrrega d'assaig no ha de superar els 7,5 N/mm². El recolzament ha de contribuir a l'estabilitat de la reixa o tapa en condicions d'ús.

L'alçària del bastiment dels dispositius de tancament de les classes D 400, E 600 i F 900, ha de ser com a mínim de 100 mm.

La superfície superior de les reixes, tapes i bastiment ha de ser plana, només les reixes de la classe D 400

Plec de condicions tècniques

poden tenir una superfície còncava.

El pas lliure dels dispositius de tancament utilitzats com a pas d'home, s'han d'ajustar a les normes de seguretat en funció del lloc a on s'instal·lin. En general han de tenir un diàmetre mínim de 600 mm.

La franquícia total entre els diferents elements dels dispositius de cobriment i tancament, han de complir les especificacions següents:

- Un o dos elements:
 - Pas lliure ≤ 400 mm: ≤ 7 mm
 - Pas lliure > 400 mm: ≤ 9 mm
 - Tres o més elements:
 - Franquícia del conjunt: ≤ 15 mm
 - Franquícia de cada element individual: ≤ 5 mm
- Fondària d'encastament (classes D 400 a F 900): ≥ 50 mm

Toleràncies:

- Planor: $\pm 1\%$ del pas lliure; ≤ 6 mm
- Dimensions: ± 1 mm
- Guerxament: ± 2 mm

Si el dispositiu de tancament té forats de ventilació, aquests han de complir les condicions següents:

Superfície de ventilació:

- Pas lliure ≤ 600 mm: $\geq 5\%$ de la superfície d'un cercle, amb un diàmetre igual a la pas lliure
- Pas lliure > 600 mm: ≥ 140 cm²

Dimensions dels forats de ventilació:

- Ranures:
 - Llargària: ≤ 170 mm
 - Amplària:
 - Classes A 15 a B 125: 18-25 mm
 - Classes C 250 a F 900: 18-32 mm
- Forats:
 - Diàmetre:
 - Classes A 15 a B 125: 18-38 mm
 - Classes C 250 a F 900: 30-38 mm

BASTIMENT AMB REIXA O TAPA PRACTICABLE:

El conjunt ha d'obrir i tancar correctament.

Un cop tancada, la tapa o reixa ha de quedar enrasada amb el bastiment.

L'angle respecte a la horitzontal, de la reixa oberta, ha de ser com a mínim de 100°.

ELEMENTS AMB RECOBRIMENT DE PINTURA BITUMINOSA:

El recobriment de pintura bituminosa, ha de formar una capa contínua que ha de cobrir a l'element completament.

Ha de tenir un color, una lluentor i una textura uniformes.

La pintura ha d'estar ben adherida al suport, no ha de tenir bullofes, escrostonament, ni altres defectes superficials.

DISPOSITIUS DE FORMIGÓ ARMAT:

En els dispositius de tancament de les classes A 15 a D 400 de formigó armat, les arestes i superfícies de contacte entre el bastiment i la tapa, han d'estar protegides amb una xapa de fosa o d'acer galvanitzat en calent.

- A 15: ≥ 2 mm
- B 125: ≥ 3 mm
- C 250: ≥ 5 mm
- D 400: ≥ 6 mm
- E 600 i F 900: A determinar en funció de cada disseny

Guix mínim de fosa o d'acer:

Resistència característica a la compressió del formigó després de 28 dies:

- Classe B 15 a F 900: ≥ 40 N/mm²
- Classe A 15: ≥ 25 N/mm²

Guix del recobriment de formigó de l'armadura d'acer: ≥ 20 mm

ELEMENTS DE FOSA:

La fosa ha de ser gris, de grafit laminar (fosa gris normal, conforme a la norma UNE-EN 1561) o de grafit esferoidal (fosa nodular o dúctil, conforme a la norma UNE-EN 1563).

Les peces han de ser netes, lliures de sorra solta, d'òxid o de qualsevol altre tipus de residu.

No ha de tenir defectes superficials (esquerdes, rebaves, bufaments, inclusions de sorra, gotes fredes, etc.).

2.- CONDICIONS DE SUBMINISTRAMENT I EMMAGATZEMATGE

BASTIMENT I TAPA O REIXA:

Subministrament: Embalats en caixes. Cada caixa ha de portar escrit el nombre de peces que conté i les seves dimensions.

Emmagatzematge: En posició horitzontal sobre superfícies planes i rígides per tal d'evitar deformacions o danys que alterin les seves característiques.

3.- UNITAT I CRITERI D'AMIDAMENT

Unitat d'amidament: la indicada a la descripció de l'element

Criteri d'amidament: quantitat necessària subministrada a l'obra

4.- NORMATIVA DE COMPLIMENT OBLIGATORI

BASTIMENT I TAPA O BASTIMENT I REIXA:

UNE-EN 124:1995 Dispositivos de cubrimiento y de cierre para zonas de circulación utilizadas por peatones y vehículos. Principios de construcción, ensayos de tipo, marcado, control de calidad.

5.- CONDICIONS DE CONTROL DE RECEPCIÓ

CONDICIONS DE MARCATGE I CONTROL DE LA DOCUMENTACIÓ:

La tapa o reixa i el bastiment han de tenir marcades de forma indeleble les indicacions següents:

- El codi de la norma UNE EN 124
- La classe segons la norma UNE EN 124
- El nom o sigles de fabricant i el lloc de fabricació
- Referència, marca o certificació si en té

OPERACIONS DE CONTROL EN BASTIMENTS, TAPES I REIXES DE FOSA:

Les tasques de control a realitzar són les següents:

- Recepció del certificat de qualitat del fabricant, d'acord a les condicions del plec.

CRITERIS DE PRESA DE MOSTRES:

Les operacions de control s'han de realitzar segons les indicacions de la DF.

INTERPRETACIÓ DE RESULTATS I ACTUACIONS EN CAS D'INCOMPLIMENT:

No s'acceptarà l'ús de materials que no arribin acompanyats del corresponent certificat de qualitat del fabricant.

En cas de disconformitat d'un control geomètric o de pes, es rebutjarà la peça assajada i s'incrementarà el control, en primer lloc, fins al 20% de les peces, i en cas de seguir observant deficiències, fins al 100% del subministrament.

BFB3- TUB DE POLIETILÈ DE DENSITAT ALTA, PER A XARXES DE DISTRIBUCIÓ D'AIGUA

Plec de condicions tècniques

SPB

1.- DEFINICIÓ I CONDICIONS DELS ELEMENTS

Tubs extruïts de polietilè de densitat alta per a transport i distribució d'aigua a pressió a temperatures fins a 40°C.

CARACTERÍSTIQUES GENERALS:

En el cas de que el material s'utilitzi en obra pública, l'acord de Govern de la Generalitat de Catalunya de 9 de juny de 1998, exigeix que els materials siguin de qualitat certificada o puguin acreditar un nivell de qualitat equivalent, segons les normes aplicables als estats membres de la Unió Europea o de l'Associació Europea de Lliure Canvi.

També en aquest cas, es procurarà que els esmentats materials disposin de l'etiqueta ecològica europea, regulada en el Reglament (CE) n° 66/2010 o bé altres distintius de la Comunitat Europea.

El tub ha de tenir la superfície llisa, sense ondulacions. No ha de tenir bombolles, esquerdes ni d'altres defectes.

Els extrems han d'estar nets i tallats perpendicularment a l'eix.

Els tubs han d'anar marcats regularment al llarg de la seva longitud (amb una separació entre marques =< 1 m), de manera permanent i llegible, de tal manera que el marcat no provoqui punts d'iniciació de fissures, o altres tipus de falles i que el emmagatzematge, exposició a la intempèrie, manipulació, instal·lació i ús normals no n'afectin a la llegibilitat.

La informació mínima requerida ha de ser la següent:

- Referència a la norma EN 12201
- Identificació del fabricant
- Dimensions (diàmetre nominal x gruix nominal), expressats en mm
- Sèrie SDR a la que pertany
- Material i designació normalitzada
- Pressió nominal en bar
- Període de producció (data o codi)

Les bobines han d'anar marcades seqüencialment, amb la llargària en metres, que indicarà la llargària romanent sobre la bobina

El tub ha de ser de color blau o negre amb bandes blaves, com a indicació de la seva aptitud per a ús alimentari.

Pressió de treball en funció de la temperatura utilització (T=temperatura utilització, Pn=pressió nominal):

0°C < T <= 20°C: 1 x Pn

20°C < T <= 30°C: 0,87 x Pn

30°C < T <= 40°C: 0,74 x Pn

Índex de fluïdesa:

- PE 40 (EN ISO 1133 a 190°C i càrrega de 2,16 kg durant 10 min): 0,2 g/10 min a 1,4 g/10 min

- PE 100 (EN ISO 1133 a 190°C i càrrega de 5 kg durant 10 min): 0,2 g/10 min a 1,4 g/10 min

Pressió de la prova hidràulica a 20°C:

Designació tub	Pressió de prova a 20°C (bar)
PE 40	7,0 MPa
PE 100	12,4 MPa

Gruix de la paret i les seves tolerències:

SÈRIE								
	SDR 7,4		SDR 11		SDR 17		SDR 26	
Pressió nominal, PN (bar)								
PE 40	PN 10		PN 6		-		PN 4	
PE 100	-		PN 16		PN 10		PN 6	
Gruix de paret, e (mm)								
DN (mm)	mín.	màx.	mín.	màx.	mín.	màx.	mín.	màx.
16	2,3	2,7	-	-	-	-	-	-
20	3,0	3,4	2,0	2,3	-	-	-	-
25	3,5	4,0	2,3	2,7	-	-	-	-
32	4,4	5,0	3,0	3,4	2,0	2,3	-	-
40	5,5	6,2	3,7	4,2	2,4	2,8	-	-
50	6,9	7,7	4,6	5,2	3,0	3,4	2,0	2,3
63	8,6	9,6	5,8	6,5	3,8	4,3	2,5	2,9
75	10,3	11,5	6,8	7,6	4,5	5,1	2,9	3,3
90	12,3	13,7	8,2	9,2	5,4	6,1	3,5	4,0
110	15,1	16,8	10,0	11,1	6,6	7,4	4,2	4,8
125	17,1	19,0	11,4	12,7	7,4	8,3	4,8	5,4
140	19,2	21,3	12,7	14,1	8,3	9,3	5,4	6,1
160	21,9	24,2	14,6	16,2	9,5	10,6	6,2	7,0
180	24,6	27,2	16,4	18,2	10,7	11,9	6,9	7,7
200	27,4	30,3	18,2	20,2	11,9	13,2	7,7	8,6
225	30,8	34,0	20,5	22,7	13,4	14,9	8,6	9,6
250	34,2	37,8	22,7	25,1	14,8	16,4	9,6	10,7
280	38,3	42,3	25,4	28,1	16,6	18,4	10,7	11,9
315	43,1	47,6	28,6	31,6	18,7	20,7	12,1	13,5
355	48,5	53,5	32,2	35,6	21,1	23,4	13,6	15,1
400	54,7	60,3	36,3	40,1	23,7	26,2	15,3	17,0
450	61,5	67,8	40,9	45,1	26,7	29,5	17,2	19,1
500	-	-	45,4	50,1	29,7	32,8	19,1	21,2
560	-	-	50,8	56,0	33,2	36,7	21,4	23,7
630	-	-	57,2	63,1	37,4	41,3	24,1	26,7
710	-	-	-	-	42,2	46,5	27,2	30,1
800	-	-	-	-	47,4	52,3	30,6	33,8

Plec de condicions tècniques

900	-	-	-	-	53,3	58,8	34,4	38,3
1000	-	-	-	-	59,3	65,4	38,2	42,2

Diàmetre exterior mig i ovalització absoluta:

DN (mm)	Diàmetre exterior mig		Ovalització màxima
	mín.	màx.	
16	16,0	16,3	1,2
20	20,0	20,3	1,2
25	25,0	25,3	1,2
32	32,0	32,3	1,3
40	40,0	40,4	1,4
50	50,0	50,4	1,4
63	63,0	63,4	1,5
75	75,0	75,5	1,6
90	90,0	90,6	1,8
110	110,0	110,7	2,2
125	125,0	125,8	2,5
140	140,0	140,9	2,8
160	160,0	161,0	3,2
180	180,0	181,1	3,6
200	200,0	201,2	4,0
225	225,0	226,4	4,5
250	250,0	251,5	5,0
280	280,0	281,7	9,8
315	315,0	316,9	11,1
355	355,0	357,2	12,5
400	400,0	402,4	14,0
450	450,0	452,7	15,6
500	500,0	503,0	17,5
560	560,0	563,4	19,6
630	630,0	633,8	22,1
710	710,0	716,4	-
800	800,0	807,2	-
900	900,0	908,1	-
1000	1000,0	1009,0	-

La verificació de les mesures s'ha de fer d'acord amb l'UNE-EN 12201-2.

2.- CONDICIONS DE SUBMINISTRAMENT I EMMAGATZEMATGE

Subministrament: En rotlles o en trams rectes.

El tub subministrat en rotlles ha d'enrotllar-se de tal manera que es previngui la deformació localitzada.

El diàmetre interior mínim de la bobina no ha de ser inferior a 18 vegades el diàmetre nominal.

Emmagatzematge: En llocs protegits contra els impactes.

Els trams rectes s'han d'apilar horitzontalment sobre superfícies planes i l'alçària de la pila ha de ser <= 1,5 m.

Els rotlles s'han de col·locar horitzontalment sobre superfícies planes.

3.- UNITAT I CRITERI D'AMIDAMENT

Unitat d'amidament: la indicada a la descripció de l'element

Criteri d'amidament: quantitat necessària subministrada a l'obra

4.- NORMATIVA DE COMPLIMENT OBLIGATORI

UNE-EN 12201-1:2003 Sistemas de canalización en materiales plásticos para conducción de agua. Polietileno (PE). Parte 1: Generalidades

UNE-EN 12201-1:2004 ERRATUM Sistemas de canalización en materiales plásticos para conducción de agua. Polietileno (PE). Parte 1: Generalidades.

UNE-EN 12201-2:2003 Sistemas de canalización en materiales plásticos para conducción de agua. Polietileno (PE). Parte 2: Tubos.

UNE-EN 12201-2:2003/1M:2005 Sistemas de canalización en materiales plásticos para conducción de agua. Polietileno (PE). Parte 2: Tubos.

UNE-EN 12201-2:2004 ERRATUM Sistemas de canalización en materiales plásticos para conducción de agua. Polietileno (PE). Parte 2: Tubos.

* UNE-EN 1555-2:2003 Sistemas de canalización en materiales plásticos para el suministro de combustibles gaseosos. Polietileno (PE). Parte 2: Tubos.

5.- CONDICIONS DE CONTROL DE RECEPCIÓ

CONDICIONS DE MARCATGE I CONTROL DE LA DOCUMENTACIÓ:

Cada tub ha de portar marcades, a distàncies < 1 m, de forma indeleble i ben visible les dades següents:

- Número de la Norma del Sistema: EN 1555
- Nom o marca del fabricant
- Per a tubs dn<=32 mm
- Diàmetre exterior nominal x gruix paret
- Per a tubs dn>32 mm
- Diàmetre exterior nominal, dn
- SDR
- Grau de tolerància
- Material i designació
- Informació del fabricant que permeti la traçabilitat del producte
- Referència al fluid intern que transporta el tub
- Color de marcat negre, groc o negre amb bandes d'identificació grogues

OPERACIONS DE CONTROL:

Les tasques de control a realitzar són les següents:

- Sol·licitar al fabricant els certificats de les característiques tècniques dels materials.
- Control de la documentació tècnica subministrada.
- Control de recepció dels materials i lloc d'emplaçament.
- Contrastar la documentació amb els materials i amb els requeriments de la instal·lació segons projecte. (Verificar el marcatge a tubs i accessoris).
- Realització d'informe amb els resultats del control efectuat.

CRITERIS DE PRESA DE MOSTRES:

Plec de condicions tècniques

S'ha de comprovar per mostreig a cada recepció.
INTERPRETACIÓ DE RESULTATS I ACTUACIONS EN CAS D'INCOMPLIMENT:
Ha de ser refusat el material que no compleixi amb els requeriments del projecte.

P2146- DEMOLICIÓ DE PAVIMENTS I BASES

SPB

1.- DEFINICIÓ I CONDICIONS DE LES PARTIDES D'OBRA EXECUTADES

Demolició d'elements de vialitat, arrencada de paviments o soleres o desmuntatge de paviments.

S'han considerat els elements següents:

- Vorada col·locada sobre terra o formigó
- Rigola de formigó o de panots col·locats sobre formigó
- Escocell de formigó

- Paviment de formigó, panots, llambordins o mescla bituminosa

En actuacions de reparació, s'han considerat els graus de dificultat següents:

- Grau de dificultat associat a la mobilitat en l'actuació:
- Sense dificultat de mobilitat: actuacions en què hi ha una interferència pròpia de l'entorn on es desenvolupen.
- Amb dificultat de mobilitat: actuacions en entorns amb dificultat de mobilitat i/o amb el material aplegat lluny de la zona de treball:
- Actuacions amb dificultat d'accessibilitat, per la poca mobilitat de la maquinària, per l'elevada presència de guals particulars i passos de vianants, per la impossibilitat d'ubicar una plataforma de treball lateral, per la impossibilitat d'ocupació de la calçada per fer l'aplec de materials que impliqui fer l'actuació per fases per tal de mantenir el pas de vianants i/o per estar en una zona amb tràfic rodat important
- Actuacions en les què els materials estan aplegats lluny de la zona de treball per manca d'espai en la proximitat d'on s'executen les tasques.
- Grau de dificultat associat a l'àmbit de l'actuació en funció de l'amplària de la vorera, calçada o plataforma única
- Grau de dificultat associat a la presència d'elements externs a l'actuació:
- Sense afectació per serveis o elements de mobiliari urbà: actuacions sense serveis (canalitzacions d'aigua, semàfors, enllumenat, etc.) ni elements urbans de grans dimensions (marquesines, mòduls d'aparcament de bicicletes, etc.) que interfereixin (o que puguin interferir) en les tasques
- Amb afectació per serveis o elements de mobiliari urbà: actuacions amb serveis (canalitzacions d'aigua, semàfors, enllumenat, etc.) o elements urbans de grans dimensions (marquesines, mòduls d'aparcament de bicicletes, etc) que interfereixen en les tasques.
- Grau de dificultat associat a l'abast de l'actuació

L'execució de la unitat d'obra inclou les operacions següents:

- Preparació de la zona de treball
- Demolició de l'element amb els mitjans adients
- Trossejament i apilada de la runa

CONDICIONS GENERALS:

Els materials han de quedar suficientment trossejats i apilats per tal de facilitar-ne la càrrega, en funció dels mitjans de què es disposin i de les condicions de transport.

Els materials han de quedar apilats i emmagatzemats en funció de l'ús a que es destinin (transport a abocador, reutilització, eliminació en obra, etc.).

Un cop acabats els treballs, la base ha de quedar neta de restes de material.

2.- CONDICIONS DEL PROCÉS D'EXECUCIÓ

No s'ha de treballar amb pluja, neu o vent superior als 60 km/h.

S'ha de seguir l'ordre de treballs previst a la DT.

El contractista ha d'elaborar un programa de treball que ha de ser aprovat per la DF abans d'iniciar els treballs, on s'ha d'especificar, com a mínim:

- Mètode d'enderroc i fases
- Estabilitat de les construccions en cada fase, apuntalaments necessaris
- Estabilitat i protecció de les construccions i elements de l'entorn i els que s'han de conservar
- Manteniment i substitució provisional dels serveis afectats pels treballs
- Mitjans d'evacuació i especificació de les zones d'abocament dels productes d'enderroc
- Cronograma dels treballs
- Pautes de control i mesures de seguretat i salut

La part per a enderrocar no ha de tenir instal·lacions en servei (aigua, gas, electricitat, etc.).

El paviment no ha de tenir conductes d'instal·lació en servei a la part per arrencar, s'han de desmuntar els aparells d'instal·lació i de mobiliari existents, així com qualsevol element que pugui destorbar la feina.

S'han de protegir els elements de servei públic que puguin resultar afectats per les obres.

La zona afectada per les obres ha de quedar convenientment senyalitzada.

L'execució dels treballs no han de produir desperfectes, molèsties o perjudicar les construccions, bens o persones de l'entorn.

S'ha d'evitar la formació de pols, pel que cal regar les parts que s'hagin de demolir i carregar.

En cas d'imprevistos (terrenys inundats, olors de gas, etc.) o quan l'enderrocament pugui afectar les construccions veïnes, s'han de suspendre les obres i avisar a la DF.

L'operació de càrrega de runa s'ha de fer amb les precaucions necessàries, per tal d'aconseguir les condicions de seguretat suficients.

S'han d'eliminar els elements que puguin entorpir els treballs de retirada i càrrega de runa.

S'ha de complir la normativa vigent en matèria mediambiental, de seguretat i salut i d'emmagatzematge i transport de productes de construcció.

3.- UNITAT I CRITERI D'AMIDAMENT

m de llargària realment enderrocada, segons les especificacions de la DT.

ENDERROC O FRESAT DE PAVIMENT:

m² de paviment realment enderrocat, segons les especificacions de la DT.

4.- NORMATIVA DE COMPLIMENT OBLIGATORI

* Orden de 6 de febrero de 1976 por la que se aprueba el Pliego de Prescripciones Técnicas Generales para Obras de Carreteras y Puentes (PG-3).

* Orden FOM/1382/2002 de 16 de mayo, por la que se actualizan determinados artículos del pliego de prescripciones técnicas generales para obras de carreteras y puentes relativos a la construcción de explanaciones, drenajes y cimentaciones (PG-3).

* Orden de 10 de febrero de 1975, por la que se aprueba la Norma Tecnológica de la Edificación. NTE-ADD/1975: Acondicionamiento del terreno. Desmontes. Demoliciones.

P2148- DEMOLICIÓ DE VORADA

SPB

1.- DEFINICIÓ I CONDICIONS DE LES PARTIDES D'OBRA EXECUTADES

Demolició d'elements de vialitat, arrencada de paviments o soleres o desmuntatge de paviments.

S'han considerat els elements següents:

- Vorada col·locada sobre terra o formigó
- Rigola de formigó o de panots col·locats sobre formigó

Plec de condicions tècniques

- Escocell de formigó
 - Paviment de formigó, panots, llambordins o mescla bituminosa
- En actuacions de reparació, s'han considerat els graus de dificultat següents:
- Grau de dificultat associat a la mobilitat en l'actuació:
 - Sense dificultat de mobilitat: actuacions en què hi ha una interferència pròpia de l'entorn on es desenvolupen.
 - Amb dificultat de mobilitat: actuacions en entorns amb dificultat de mobilitat i/o amb el material aplegat lluny de la zona de treball:
 - Actuacions amb dificultat d'accessibilitat, per la poca mobilitat de la maquinària, per l'elevada presència de guals particulars i passos de vianants, per la impossibilitat d'ubicar una plataforma de treball lateral, per la impossibilitat d'ocupació de la calçada per fer l'aplec de materials que impliqui fer l'actuació per fases per tal de mantenir el pas de vianants i/o per estar en una zona amb tràfic rodat important
 - Actuacions en les què els materials estan aplegats lluny de la zona de treball per manca d'espai en la proximitat d'on s'executen les tasques.
 - Grau de dificultat associat a l'àmbit de l'actuació en funció de l'amplària de la vorera, calçada o plataforma única
 - Grau de dificultat associat a la presència d'elements externs a l'actuació:
 - Sense afectació per serveis o elements de mobiliari urbà: actuacions sense serveis (canalitzacions d'aigua, semàfors, enllumenat, etc.) ni elements urbans de grans dimensions (marquesines, mòduls d'aparcament de bicicletes, etc.) que interfereixin (o que puguin interferir) en les tasques
 - Amb afectació per serveis o elements de mobiliari urbà: actuacions amb serveis (canalitzacions d'aigua, semàfors, enllumenat, etc.) o elements urbans de grans dimensions (marquesines, mòduls d'aparcament de bicicletes, etc) que interfereixen en les tasques.
 - Grau de dificultat associat a l'abast de l'actuació
- L'execució de la unitat d'obra inclou les operacions següents:
- Preparació de la zona de treball
 - Demolició de l'element amb els mitjans adients
 - Trossejament i apilada de la runa

CONDICIONS GENERALS:

Els materials han de quedar suficientment trossejats i apilats per tal de facilitar-ne la càrrega, en funció dels mitjans de què es disposin i de les condicions de transport.

Els materials han de quedar apilats i emmagatzemats en funció de l'ús a que es destinin (transport a abocador, reutilització, eliminació en obra, etc.).

Un cop acabats els treballs, la base ha de quedar neta de restes de material.

2.- CONDICIONS DEL PROCÉS D'EXECUCIÓ

No s'ha de treballar amb pluja, neu o vent superior als 60 km/h.

S'ha de seguir l'ordre de treballs previst a la DT.

El contractista ha d'elaborar un programa de treball que ha de ser aprovat per la DF abans d'iniciar els treballs, on s'ha d'especificar, com a mínim:

- Mètode d'enderroc i fases
- Estabilitat de les construccions en cada fase, apuntaments necessaris
- Estabilitat i protecció de les construccions i elements de l'entorn i els que s'han de conservar
- Manteniment i substitució provisional dels serveis afectats pels treballs
- Mitjans d'evacuació i especificació de les zones d'abocament dels productes d'enderroc
- Cronograma dels treballs
- Pautes de control i mesures de seguretat i salut

La part per a enderrocar no ha de tenir instal·lacions en servei (aigua, gas, electricitat, etc.).

El paviment no ha de tenir conductes d'instal·lació en servei a la part per arrencar, s'han de desmuntar els aparells d'instal·lació i de mobiliari existents, així com qualsevol element que pugui destorbar la feina.

S'han de protegir els elements de servei públic que puguin resultar afectats per les obres.

La zona afectada per les obres ha de quedar convenientment senyalitzada.

L'execució dels treballs no han de produir desperfectes, molèsties o perjudicar les construccions, bens o persones de l'entorn.

S'ha d'evitar la formació de pols, pel que cal regar les parts que s'hagin de demolir i carregar.

En cas d'imprevistos (terrenys inundats, olors de gas, etc.) o quan l'enderrocament pugui afectar les construccions veïnes, s'han de suspendre les obres i avisar a la DF.

L'operació de càrrega de runa s'ha de fer amb les precaucions necessàries, per tal d'aconseguir les condicions de seguretat suficients.

S'han d'eliminar els elements que puguin entorpir els treballs de retirada i càrrega de runa.

S'ha de complir la normativa vigent en matèria mediambiental, de seguretat i salut i d'emmagatzematge i transport de productes de construcció.

3.- UNITAT I CRITERI D'AMIDAMENT

ENDERROC D'ESGLAÓ, ARRENCADA DE REVESTIMENT D'ESGLAÓ, DE SÒCOL, DE VORADA O RIGOLA:

m de llargària realment enderrocada, segons les especificacions de la DT.

ENDERROC D'ESCOCELL:

Unitat realment enderrocada, segons les especificacions de la DT.

4.- NORMATIVA DE COMPLIMENT OBLIGATORI

* Orden de 6 de febrero de 1976 por la que se aprueba el Pliego de Prescripciones Técnicas Generales para Obras de Carreteras y Puentes (PG-3).

* Orden FOM/1382/2002 de 16 de mayo, por la que se actualizan determinados artículos del pliego de prescripciones técnicas generales para obras de carreteras y puentes relativos a la construcción de explanaciones, drenajes y cimentaciones (PG-3).

* Orden de 10 de febrero de 1975, por la que se aprueba la Norma Tecnológica de la Edificación. NTE-ADD/1975: Acondicionamiento del terreno. Desmontes. Demoliciones.

P214U- FRESATGE DE PAVIMENT ASFÀLTIC

SPB

1.- DEFINICIÓ I CONDICIONS DE LES PARTIDES D'OBRA EXECUTADES

Fresatge de paviment asfàltic per la seva regularització, amb mitjans mecànics i càrrega sobre camió.

L'execució de la unitat d'obra inclou les operacions següents:

- Preparació de la zona de treball, detecció d'instal·lacions
- Delimitació de la zona o elements a fresar i protecció dels elements a conservar
- Fresat del paviment en una o varies pasades, carregant directament el material al camió
- Talls i acabats de tapes i reixes
- Neteja de pols i àrids de la zona tractada

CONDICIONS GENERALS:

La superfície ha de quedar regularitzada en textura i planor.

Ha d'estar feta al lloc indicat a la DT, amb les modificacions introduïdes al replanteig previ, aprovades per la DF.

Els materials han de quedar suficientment trossejats i apilats per tal de facilitar-ne la càrrega, en funció dels mitjans de què es disposin i de les condicions de transport.

Els materials han de quedar apilats i emmagatzemats en funció de l'ús a que es destinin (transport a abocador, reutilització, eliminació en obra, etc.).

El materials resultants del fresatge es carregaran directament al camió per facilitar el seu transport a la

Plec de condicions tècniques

planta de reciclatge

Un cop acabats els treballs, la base ha de quedar neta de restes de material.

2.- CONDICIONS DEL PROCÉS D'EXECUCIÓ

No s'ha de treballar amb pluja, neu o vent superior als 60 km/h.

S'ha de seguir l'ordre de treballs previst a la DT.

El contractista ha d'elaborar un programa de treball que ha de ser aprovat per la DF abans d'iniciar els treballs, on s'ha d'especificar, com a mínim:

- Mètode d'enderroc i fases
- Estabilitat de les construccions en cada fase, apuntalaments necessaris
- Estabilitat i protecció de les construccions i elements de l'entorn i els que s'han de conservar
- Manteniment i substitució provisional dels serveis afectats pels treballs
- Mitjans d'evacuació i especificació de les zones d'abocament dels productes d'enderroc
- Cronograma dels treballs
- Pautes de control i mesures de seguretat i salut

La part per a enderrocar no ha de tenir instal·lacions en servei (aigua, gas, electricitat, etc.).

El paviment no ha de tenir conductes d'instal·lació en servei a la part per arrencar, s'han de desmuntar els aparells d'instal·lació i de mobiliari existents, així com qualsevol element que pugui destorbar la feina.

S'han de protegir els elements de servei públic que puguin resultar afectats per les obres.

La zona afectada per les obres ha de quedar convenientment senyalitzada.

L'execució dels treballs no han de produir desperfectes, molèsties o perjudicar les construccions, bens o persones de l'entorn.

S'ha d'evitar la formació de pols, pel que cal regar les parts que s'hagin de demolir i carregar.

En cas d'imprevistos (terrenys inundats, olors de gas, etc.) o quan l'enderrocament pugui afectar les construccions veïnes, s'han de suspendre les obres i avisar a la DF.

L'operació de càrrega de runa s'ha de fer amb les precaucions necessàries, per tal d'aconseguir les condicions de seguretat suficients.

S'han d'eliminar els elements que puguin entorpir els treballs de retirada i càrrega de runa.

S'ha de complir la normativa vigent en matèria mediambiental, de seguretat i salut i d'emmagatzematge i transport de productes de construcció.

3.- UNITAT I CRITERI D'AMIDAMENT

m2 de superfície realment executada, amidada segons les especificacions de la DT.

4.- NORMATIVA DE COMPLIMENT OBLIGATORI

* Orden de 6 de febrero de 1976 por la que se aprueba el Pliego de Prescripciones Técnicas Generales para Obras de Carreteras y Puentes (PG-3).

* Orden FOM/1382/2002 de 16 de mayo, por la que se actualizan determinados artículos del pliego de prescripciones técnicas generales para obras de carreteras y puentes relativos a la construcción de explanaciones, drenajes y cimentaciones (PG-3).

* Orden de 10 de febrero de 1975, por la que se aprueba la Norma Tecnológica de la Edificación. NTE-ADD/1975: Acondicionamiento del terreno. Desmontes. Demoliciones.

P221B- EXCAVACIÓ DE RASA I POU

SPB

1.- DEFINICIÓ I CONDICIONS DE LES PARTIDES D'OBRA EXECUTADES

Conjunt d'operacions per obrir rases i pous de fonaments, o de pas d'instal·lacions, realitzades amb mitjans mecànics o manuals, de forma contínua o realitzades per dames.

En actuacions de reparació, s'han considerat els graus de dificultat següents:

- Grau de dificultat associat a la mobilitat en l'actuació:
 - Sense dificultat de mobilitat: actuacions en què hi ha una interferència pròpia de l'entorn on es desenvolupen.
 - Amb dificultat de mobilitat: actuacions en entorns amb dificultat de mobilitat i/o amb el material aplegat lluny de la zona de treball:
 - Actuacions amb dificultat d'accessibilitat, per la poca mobilitat de la maquinària, per l'elevada presència de guals particulars i passos de vianants, per la impossibilitat d'ubicar una plataforma de treball lateral, per la impossibilitat d'ocupació de la calçada per fer l'aplec de materials que impliqui fer l'actuació per fases per tal de mantenir el pas de vianants i/o per estar en una zona amb tràfic rodat important
 - Actuacions en les què els materials estan aplegats lluny de la zona de treball per manca d'espai en la proximitat d'on s'executen les tasques.
 - Grau de dificultat associat a l'àmbit de l'actuació en funció de l'amplària de la vorera, calçada o plataforma única
 - Grau de dificultat associat a la presència d'elements externs a l'actuació:
 - Sense afectació per serveis o elements de mobiliari urbà: actuacions sense serveis (canalitzacions d'aigua, semàfors, enllumenat, etc.) ni elements urbans de grans dimensions (marquesines, mòduls d'aparcament de bicicletes, etc.) que interfereixin (o que puguin interferir) en les tasques
 - Amb afectació per serveis o elements de mobiliari urbà: actuacions amb serveis (canalitzacions d'aigua, semàfors, enllumenat, etc.) o elements urbans de grans dimensions (marquesines, mòduls d'aparcament de bicicletes, etc) que interfereixen en les tasques.
 - Grau de dificultat associat a l'abast de l'actuació
- L'execució de la unitat d'obra inclou les operacions següents:
- Preparació de la zona de treball
 - Situació dels punts topogràfics exteriors a l'excavació
 - Replanteig de la zona a excavar i determinació de l'ordre d'execució de les dames si és el cas
 - Excavació de les terres
 - Càrrega de les terres sobre camió, contenidor, o formació de cavallons a la vora de la rasa, segons indiqui la partida d'obra
 - Reblert i compactació de les terres en cas necessari

CONDICIONS GENERALS:

Es considera terreny flux, el capaç de ser foradat amb pala, que té un assaig SPT < 20.

Es considera terreny compacte, el capaç de ser foradat amb pic (no amb pala), que té un assaig SPT entre 20 i 50.

Es considera terreny de trànsit, el capaç de ser foradat amb màquina o esscarificadora (no amb pic), que té un assaig SPT > 50 sense rebot.

Es considera terreny no classificat, des del capaç de ser foradat amb pala, que té un assaig SPT < 20, fins al capaç de ser foradat amb màquina o esscarificadora (no amb pic), que té un assaig SPT > 50 sense rebot.

Es considera roca la que pot ser foradada amb compressor (no amb màquina), que té un rebot a l'assaig SPT.

L'element excavat ha de tenir la forma i les dimensions especificades en la DT, o en el seu defecte, les que determini la DF.

El fons de l'excavació ha de quedar anivellat.

El fons de l'excavació no ha de tenir material engrunat o flux i les esquerdes i els forats han de quedar reblerts.

Els talussos perimetrals han de ser els fixats per la DF.

Els talussos han de tenir el pendent especificat a la DT.

La qualitat de terreny del fons de l'excavació requereix l'aprovació explícita de la DF.

Toleràncies d'execució:

- Dimensions: ± 5%, ± 50 mm

Plec de condicions tècniques

- Planor: ± 40 mm/m
- Replanteig: $< 0,25\%$, ± 100 mm
- Nivells: ± 50 mm
- Aplomat o talús de les cares laterals: $\pm 2^\circ$

2.- CONDICIONS DEL PROCÉS D'EXECUCIÓ

CONDICIONS GENERALS:

No s'ha de treballar amb pluja, neu o vent superior als 60 km/h.

S'han de protegir els elements de servei públic que puguin resultar afectats per les obres.

S'han d'eliminar els elements que puguin entorpir els treballs d'execució de la partida.

S'ha de seguir l'ordre dels treballs previst per la DF.

Abans de començar els treballs, es farà un replanteig previ que ha de ser aprovat per la DF.

Hi ha d'haver punts fixos de referència exteriors a la zona de treball, als quals s'hi han de referir totes les lectures topogràfiques.

Si cal fer rampes per accedir a la zona de treball, han de tenir les característiques següents:

- Amplària: $\geq 4,5$ m
- Pendent:
- Trams rectes: $\leq 12\%$
- Corbes: $\leq 8\%$
- Trams abans de sortir a la via de llargària ≥ 6 m: $\leq 6\%$
- El talús ha de ser fixat per la DF.

La finalització de l'excavació de pous o rases per a fonaments o de lloses de fonamentació, s'ha de fer just abans de la col·locació del formigó de neteja, per mantenir la qualitat del sol.

Si això no fos possible, es deixarà una capa de 10 a 15 cm sense excavar fins al moment que es pugui formigonar la capa de neteja.

Cal extreure les roques suspeses, les terres i els materials amb perill de despreniment.

Cal extreure del fons de l'excavació qualsevol element susceptible de formar un punt de resistència local diferent de la resta, com ara roques, restes de fonaments, bosses de material tou, etc, i rebaixar el fons de l'excavació per tal que la sabata tingui un recolzament homogeni.

No s'han d'acumular terres o materials a la vora de l'excavació.

No s'ha de treballar simultàniament en zones superposades.

S'ha d'estrebar sempre que consti al projecte i quan ho determini la DF. L'estrebada ha de complir les especificacions fixades al seu plec de condicions.

S'han d'estrebar els terrenys engrunats i quan, en fondàries superiors a 1,30 m, es doni algun dels casos següents:

- S'hagi de treballar a dins
- Es treballi en una zona immediata que pugui resultar afectada per una possible esllavissada
- Hagi de quedar oberta en acabar la jornada de treball

També sempre que, per altres causes (càrregues veïnes, etc.) ho determini la DF.

S'ha de preveure un sistema de desguàs per tal d'evitar acumulació d'aigua dins l'excavació.

S'ha d'impedir l'entrada d'aigües superficials.

Si apareix aigua en l'excavació s'han de prendre les mesures necessàries per esgotar-la.

Els esgotaments s'han de fer sense comprometre l'estabilitat dels talussos i les obres veïnes, i s'han de mantenir mentre duren els treballs de fonamentació. Caldrà verificar en terrenys argilosos, si cal fer un sanejament del fons de l'excavació.

Els treballs s'han de fer de manera que molestin el mínim als possibles afectats.

En cas d'imprevistos (terrenys inundats, olors de gas, restes de construccions, etc.) s'han de suspendre els treballs i avisar la DF.

No s'ha de rebutjar cap material obtingut de l'excavació sense l'autorització expressa de la DF.

S'ha d'evitar la formació de pols, pel que cal regar les parts que s'hagin de carregar.

L'operació de càrrega s'ha de fer amb les precaucions necessàries per a aconseguir unes condicions de seguretat suficients.

S'ha de complir la normativa vigent en matèria mediambiental, de seguretat i salut i d'emmagatzematge i transport de productes de construcció.

Les terres s'han de treure de dalt a baix sense soscarar-les.

L'aportació de terres per a correcció de nivells ha de ser la mínima possible, de les mateixes existents i de compactat igual.

S'ha de tenir en compte el sentit d'estratificació de les roques.

S'han de mantenir els dispositius de desguàs necessaris, per tal de captar i reconduir els corrents d'aigua interns, en els talussos.

3.- UNITAT I CRITERI D'AMIDAMENT

m³ de volum excavat segons les especificacions de la DT, amidat com a diferència entre els perfils transversals del terreny aixecat abans de començar les obres i els perfils teòrics assenyalats als plànols, amb les modificacions aprovades per la DF.

No s'ha d'abonar l'excés d'excavació que s'hagi produït sense l'autorització de la DF, ni la càrrega i el transport del material ni els treballs que calguin per a reomplir-lo.

Inclou la càrrega, allisada de talussos, esgotaments per pluja o inundació i quantes operacions faci falta per a una correcta execució de les obres.

També estan inclosos en el preu el manteniment dels camins de comunicació entre el desmunt i les zones on han d'anar les terres, la seva creació, i la seva eliminació, si s'escau.

Tan sols s'han d'abonar els esllavissaments no provocats, sempre que s'hagin observat totes les prescripcions relatives a excavacions, entibacions i voladures.

4.- NORMATIVA DE COMPLIMENT OBLIGATORI

OBRES D'EDIFICACIÓ:

Documento Básico de Seguridad estructural de cimientos DB-SE-C, parte II del CTE, aprobado por el Real Decreto 314/2006.

P221E- EXCAVACIÓ DE RASA EN PRESENCIA DE SERVEIS

SPB

1.- DEFINICIÓ I CONDICIONS DE LES PARTIDES D'OBRA EXECUTADES

Conjunt d'operacions per obrir rases i pous de fonaments, o de pas d'instal·lacions, realitzades amb mitjans mecànics o manuals, de forma contínua o realitzades per dames.

Conjunt d'operacions necessàries per obrir rases i pous de fonaments realitzades amb mitjans mecànics o amb utilització d'explosius.

En actuacions de reparació, s'han considerat els graus de dificultat següents:

- Grau de dificultat associat a la mobilitat en l'actuació:
- Sense dificultat de mobilitat: actuacions en què hi ha una interferència pròpia de l'entorn on es desenvolupen.
- Amb dificultat de mobilitat: actuacions en entorns amb dificultat de mobilitat i/o amb el material aplegat lluny de la zona de treball:
- Actuacions amb dificultat d'accessibilitat, per la poca mobilitat de la maquinària, per l'elevada presència de guals particulars i passos de vianants, per la impossibilitat d'ubicar una plataforma de treball lateral, per la impossibilitat d'ocupació de la calçada per fer l'aplec de materials que impliqui fer l'actuació per fases per tal de mantenir el pas de vianants i/o per estar en una zona amb tràfic rodant important
- Actuacions en les què els materials estan aplegats lluny de la zona de treball per manca d'espai en la

Plec de condicions tècniques

proximitat d'on s'executen les tasques.

- Grau de dificultat associat a l'àmbit de l'actuació en funció de l'amplària de la vorera, calçada o plataforma única

- Grau de dificultat associat a la presència d'elements externs a l'actuació:

- Sense afectació per serveis o elements de mobiliari urbà: actuacions sense serveis (canalitzacions d'aigua, semàfors, enllumenat, etc.) ni elements urbans de grans dimensions (marquesines, mòduls d'aparcament de bicicletes, etc.) que interfereixin (o que puguin interferir) en les tasques

- Amb afectació per serveis o elements de mobiliari urbà: actuacions amb serveis (canalitzacions d'aigua, semàfors, enllumenat, etc.) o elements urbans de grans dimensions (marquesines, mòduls d'aparcament de bicicletes, etc) que interfereixen en les tasques.

- Grau de dificultat associat a l'abast de l'actuació

L'execució de la unitat d'obra inclou les operacions següents:

- Preparació de la zona de treball

- Situació dels punts topogràfics exteriors a l'excavació

- Replanteig de la zona a excavar i determinació de l'ordre d'execució de les dames si és el cas

- Excavació de les terres

- Càrrega de les terres sobre camió, contenidor, o formació de cavallons a la vora de la rasa, segons indiqui la partida d'obra

- Reblert i compactació de les terres en cas necessari

CONDICIONS GENERALS:

Es considera terreny flux, el capaç de ser foradat amb pala, que té un assaig SPT < 20.

Es considera terreny compacte, el capaç de ser foradat amb pic (no amb pala), que té un assaig SPT entre 20 i 50.

Es considera terreny de trànsit, el capaç de ser foradat amb màquina o escarificadora (no amb pic), que té un assaig SPT > 50 sense rebot.

Es considera terreny no classificat, des del capaç de ser foradat amb pala, que té un assaig SPT < 20, fins al capaç de ser foradat amb màquina o escarificadora (no amb pic), que té un assaig SPT > 50 sense rebot.

Es considera roca la que pot ser foradada amb compressor (no amb màquina), que té un rebot a l'assaig SPT.

L'element excavat ha de tenir la forma i les dimensions especificades en la DT, o en el seu defecte, les que determini la DF.

El fons de l'excavació ha de quedar anivellat.

El fons de l'excavació no ha de tenir material engrunat o flux i les esquerdes i els forats han de quedar reblerts.

Els talussos perimetrals han de ser els fixats per la DF.

Els talussos han de tenir el pendent especificat a la DT.

La qualitat de terreny del fons de l'excavació requereix l'aprovació explícita de la DF.

Toleràncies d'execució:

- Dimensions: $\pm 5\%$, ± 50 mm

- Planor: ± 40 mm/m

- Replanteig: $< 0,25\%$, ± 100 mm

- Nivells: ± 50 mm

- Aplomat o talús de les cares laterals: $\pm 2^\circ$

2.- CONDICIONS DEL PROCÉS D'EXECUCIÓ

CONDICIONS GENERALS:

No s'ha de treballar amb pluja, neu o vent superior als 60 km/h.

S'han de protegir els elements de servei públic que puguin resultar afectats per les obres.

S'han d'eliminar els elements que puguin entorpir els treballs d'execució de la partida.

S'ha de seguir l'ordre dels treballs previst per la DF.

Abans de començar els treballs, es farà un replanteig previ que ha de ser aprovat per la DF.

Hi ha d'haver punts fixos de referència exteriors a la zona de treball, als quals s'hi han de referir totes les lectures topogràfiques.

Si cal fer rampes per accedir a la zona de treball, han de tenir les característiques següents:

- Amplària: $\geq 4,5$ m

- Pendent:

- Trams rectes: $\leq 12\%$

- Corbes: $\leq 8\%$

- Trams abans de sortir a la via de llargària ≥ 6 m: $\leq 6\%$

- El talús ha de ser fixat per la DF.

Cal extreure les roques suspeses, les terres i els materials amb perill de despreniment.

No s'han d'acumular terres o materials a la vora de l'excavació.

No s'ha de treballar simultàniament en zones superposades.

S'ha d'estrebar sempre que consti al projecte i quan ho determini la DF. L'estrebada ha de complir les especificacions fixades al seu plec de condicions.

S'han d'estrebar els terrenys engrunats i quan, en fondàries superiors a 1,30 m, es doni algun dels casos següents:

- S'hagi de treballar a dins

- Es treballi en una zona immediata que pugui resultar afectada per una possible esllavissada

- Hagi de quedar oberta en acabar la jornada de treball

També sempre que, per altres causes (càrregues veïnes, etc.) ho determini la DF.

S'ha de preveure un sistema de desguàs per tal d'evitar acumulació d'aigua dins l'excavació.

S'ha d'impedir l'entrada d'aigües superficials.

Si apareix aigua en l'excavació s'han de prendre les mesures necessàries per esgotar-la.

Els esgotaments s'han de fer sense comprometre l'estabilitat dels talussos i les obres veïnes, i s'han de mantenir mentre durin els treballs de fonamentació. Caldrà verificar en terrenys argilosos, si cal fer un sanejament del fons de l'excavació.

Els treballs s'han de fer de manera que molesti el mínim als possibles afectats.

En cas d'imprevistos (terrenys inundats, olors de gas, restes de construccions, etc.) s'han de suspendre els treballs i avisar la DF.

S'ha d'evitar la formació de pols, pel que cal regar les parts que s'hagin de carregar.

L'operació de càrrega s'ha de fer amb les precaucions necessàries per aconseguir unes condicions de seguretat suficients.

S'ha de complir la normativa vigent en matèria mediambiental, de seguretat i salut i d'emmagatzematge i transport de productes de construcció.

Les terres s'han de treure de dalt a baix sense socavar-les.

L'aportació de terres per a correcció de nivells ha de ser la mínima possible, de les mateixes existents i de compacitat igual.

S'ha de tenir en compte el sentit d'estratificació de les roques.

S'han de mantenir els dispositius de desguàs necessaris, per tal de captar i reconduir els corrents d'aigua interns, en els talussos.

EXCAVACIÓ DE RASES EN PRESENCIA DE SERVEIS

Quan l'excavació es realitzi amb mitjans mecànics, cal que un operari extern al maquinista supervisi l'acció de la cullera o el martell, alertant de la presència de serveis.

3.- UNITAT I CRITERI D'AMIDAMENT

m3 de volum excavat segons les especificacions de la DT, amidat com a diferència entre els perfils transversals del terreny aixecats abans de començar les obres i els perfils teòrics assenyalats als plànols, amb les modificacions aprovades per la DF.

Plec de condicions tècniques

No s'ha d'abonar l'excés d'excavació que s'hagi produït sense l'autorització de la DF, ni la càrrega i el transport del material ni els treballs que calguin per a reomplir-lo.
Inclou la càrrega, allisada de talussos, esgotaments per pluja o inundació i quantes operacions faci falta per a una correcta execució de les obres.

També estan inclosos en el preu el manteniment dels camins de comunicació entre el desmunt i les zones on han d'anar les terres, la seva creació, i la seva eliminació, si s'escau.

Tan sols s'han d'abonar els esllavissaments no provocats, sempre que s'hagin observat totes les prescripcions relatives a excavacions, entibacions i voladures.

4.- NORMATIVA DE COMPLIMENT OBLIGATORI

OBRES D'EDIFICACIÓ:

Documento Básico de Seguridad estructural de cimientos DB-SE-C, parte II del CTE, aprobado por el Real Decreto 314/2006.

OBRES D'ENGINYERIA CIVIL:

* Orden de 6 de febrero de 1976 por la que se aprueba el Pliego de Prescripciones Técnicas Generales para Obras de Carreteras y Puentes (PG-3).

* Orden de 28 de septiembre de 1989 por la que se modifica el artículo 104 del Pliego de Prescripciones Técnicas Generales para Obras de Carreteras y Puentes (PG-3).

* Orden FOM/1382/2002 de 16 de mayo, por la que se actualizan determinados artículos del pliego de prescripciones técnicas generales para obras de carreteras y puentes relativos a la construcción de explanaciones, drenajes y cimentaciones (PG-3).

Real Decreto 863/1985 de 2 de abril, por el que se aprueba el Reglamento General de Normas Básicas de Seguridad Minera.

Orden de 20 de marzo de 1986 por la que se aprueban determinadas Instrucciones Técnicas complementarias relativas a los capítulos IV,V,VII,IX y X del Reglamento General de Normas Básicas de Seguridad Minera

P2241- REPÀS I PICONATGE DE RASA, ESPLANADA O CAIXA DE PAVIMENT

SPB

1.- DEFINICIÓ I CONDICIONS DE LES PARTIDES D'OBRA EXECUTADES

Conjunt d'operacions necessàries per a aconseguir l'acabat geomètric de l'element.

S'han considerat els elements següents:

- Sòl de rasa
- Esplanada
- Caixa de paviment

L'execució de la unitat d'obra inclou les operacions següents:

- Preparació de la zona de treball (no inclou entibació)
- Situació dels punts topogràfics
- Execució del repàs
- Compactació de les terres, en el seu cas

CONDICIONS GENERALS:

El repàs s'ha de fer poc abans de completar l'element.

El fons ha de quedar horitzontal, pla i anivellat.

L'acord entre el sòl i els paraments de la rasa ha de formar un angle recte.

L'aportació de terres per a correccions de nivell ha de ser mínima, de les mateixes existents i d'igual compacitat.

Toleràncies d'execució:

- Horitzontalitat prevista: ± 20 mm/m
- Planor: ± 20 mm/m
- Nivells: ± 50 mm

2.- CONDICIONS DEL PROCÉS D'EXECUCIÓ

La qualitat del terreny després del repàs, necessita l'aprovació explícita de la DF.

En cas d'imprevistos (terrenys inundats, olors de gas, restes de construccions, etc.) s'han de suspendre els treballs i avisar la DF.

3.- UNITAT I CRITERI D'AMIDAMENT

m² de superfície amidada segons les especificacions de la DT.

4.- NORMATIVA DE COMPLIMENT OBLIGATORI

No hi ha normativa de compliment obligatori.

P2255- REBLIMENT I PICONATGE DE RASA

SPB

1.- DEFINICIÓ I CONDICIONS DE LES PARTIDES D'OBRA EXECUTADES

Reblert, estesa i piconatge de terres o granulats en zones que per la seva extensió reduïda, per precaucions especials o per altra motiu no permeti l'ús de la maquinària amb els que normalment s'executa el terraplè.

S'han considerat els tipus següents:

- Rebliment i piconatge de rasa amb terres
- Reblert de rases amb canonades o instal·lacions amb sorra natural o sorra de reciclatge de residus de la construcció o demolicions, provenint d'una planta legalment autoritzada per al tractament d'aquests residus
- Reblert de rases i pous per a drenatges, amb graves naturals o graves de reciclatge de residus de la construcció o demolicions, provenint d'una planta legalment autoritzada per al tractament d'aquests residus

L'execució de la unitat d'obra inclou les operacions següents:

- Preparació de la zona de treball
- Situació dels punts topogràfics
- Aportació del material en cas de graves, tot-u, o granulats reciclats
- Execució del rebliment
- Humectació o dessecació, en cas necessari
- Compactació de les terres

CONDICIONS GENERALS:

Les zones del reblert son les mateixes que les definides per als terraplens: Coronament, nucli, zona exterior i fonament.

Les tongades han de tenir un gruix uniforme i han de ser sensiblement paral·leles a la rasant.

El material de cada tongada ha de tenir les mateixes característiques.

El gruix de cada tongada ha de ser l'adequat per tal d'obtenir el grau de compactació exigit amb els mitjans que es disposen.

En cap cas el grau de compactació de cada tongada ha de ser inferior al més alt que tinguin els sòls adjacents, en el mateix nivell.

La composició granulomètrica de la grava ha de complir les condicions de filtratge fixades per la DF, en funció dels terrenys adjacents i del sistema previst d'evacuació d'aigua.

Les terres han de complir les especificacions fixades al seu plec de condicions.

La composició granulomètrica del tot-u ha de complir les especificacions fixades al seu plec de condicions.

En tota la superfície s'ha d'arribar, com a mínim, al grau de compactació previst expressat com a percentatge sobre la densitat màxima obtinguda en l'assaig Pròctor Modificat (UNE 103501).

RASA:

Toleràncies d'execució:

Plec de condicions tècniques

- Planor: ± 20 mm/m
- Nivells: ± 30 mm

RASA PER A INSTAL·LACIÓ DE TUBERIES:

El reblert ha d'estar format per dues zones:

- La zona baixa a una alçària fins a 30 cm per damunt de la generatriu superior del tub
- La zona alta, la resta de la rasa

El material de la zona baixa no ha de tenir matèria orgànica. El material de la zona alta ha de ser de forma que no produeixi danys a la canonada instal·lada.

2.- CONDICIONS DEL PROCÉS D'EXECUCIÓ

CONDICIONS GENERALS:

S'han de suspendre els treballs en cas de pluja quan la temperatura ambient sigui inferior a 0°C en el cas de graves o de tot-u, o inferior a 2°C en la resta de materials.

S'han de protegir els elements de servei públic que puguin resultar afectats per les obres.

S'han d'eliminar els elements que puguin entorpir els treballs d'execució de la partida.

Hi ha d'haver punts fixos de referència exteriors a la zona de treball, als quals s'hi han de referir totes les lectures topogràfiques.

Excepte en les rases de drenatge, en la resta de casos s'ha d'eliminar els materials inestables, turba o argila tova de la base per al rebliment.

L'ampliació o recrescuda de reblerts existents s'han de preparar de forma que es garanteixi la unió amb el nou reblert.

Les zones que per la seva forma puguin retenir aigua a la seva superfície s'han de corregir abans de l'execució.

El material s'ha d'estendre per tongades successives i uniformes, sensiblement paral·leles a la rasant final, i amb un gruix ≤ 25 cm.

No s'ha d'estendre cap tongada fins que la inferior compleixi les condicions exigides.

El material de cada tongada ha de tenir les característiques uniformes; en cas de no ser així, es buscaria la uniformitat mesclant-los amb els mitjans adequats.

Un cop estesa la tongada, si fos necessari, s'ha d'humitejar fins arribar al contingut òptim d'humitat, de manera uniforme.

Si el grau d'humitat de la tongada és superior a l'exigit, s'ha de dessecar mitjançant l'addició i mescla de materials secs o d'altres procediments adients.

S'han de mantenir els pendents i dispositius de desguàs necessaris per tal d'evitar entollaments, sense perill d'erosió.

Després de la pluja no s'ha d'estendre una nova tongada fins que l'última s'hagi assecat bé, o s'ha d'escarificar afegint la tongada següent més seca, de forma que l'humitat resultant sigui l'adient.

En l'execució de reblerts en contacte amb estructures de contenció, les tongades situades a ambdós costats de l'element han de quedar al mateix nivell.

Abans de la compactació cal comprovar que l'estructura amb la que estigui en contacte, ha assolit la resistència necessària.

Quan s'utilitzi corró vibratori per a compactar, ha de donar-se al final unes passades sense aplicar-hi vibració.

S'ha d'evitar el pas de vehicles per sobre de les capes en execució, fins que la compactació s'hagi completat.

S'ha de complir la normativa vigent en matèria mediambiental, de seguretat i salut i d'emmagatzematge i transport de productes de construcció.

Els treballs s'han de fer de manera que molestin el mínim als possibles afectats.

En cas d'imprevistos, s'han de suspendre les obres i avisar a la DF.

RASA PER A INSTAL·LACIÓ DE TUBERIES:

El reblert definitiu s'ha de fer un cop aprovada la instal·lació per la DF.

S'ha de compactar amb les precaucions necessàries per a no produir moviments ni danys a la canonada instal·lada.

GRAVES PER A DRENATGES:

S'ha d'evitar l'exposició prolongada del material a la intempèrie.

El material s'ha d'emmagatzemar i d'utilitzar de forma que s'eviti la seva disgregació i contaminació. En cas de trobar zones segregades o contaminades per pols, per contacte amb la superfície de base o per inclusió de materials estranys, cal procedir a la seva eliminació.

Els treballs s'han de fer de manera que s'eviti la contaminació de la grava amb materials estranys.

Quan la tongada hagi d'estar constituïda per materials de granulometria diferent, s'ha de crear entre ells una superfície contínua de separació.

3.- UNITAT I CRITERI D'AMIDAMENT

m³ de volum amidat segons les especificacions de la DT.

La partida d'obra inclou el subministrament i aportació del material en cas de graves, tot-u o material provinent del reciclatge de residus de la construcció, i no està inclòs en cas de que es tracti de terres.

4.- NORMATIVA DE COMPLIMENT OBLIGATORI

* Orden de 6 de febrero de 1976 por la que se aprueba el Pliego de Prescripciones Técnicas Generales para Obras de Carreteras y Puentes (PG-3).

* Orden FOM/1382/2002 de 16 de mayo, por la que se actualizan determinados artículos del pliego de prescripciones técnicas generales para obras de carreteras y puentes relativos a la construcción de explanaciones, drenajes y cimentaciones (PG-3).

5.- CONDICIONS DE CONTROL D'EXECUCIÓ I DE L'OBRA ACABADA

OPERACIONS DE CONTROL:

Les tasques de control a realitzar són les següents:

- Inspecció visual de la base sobre la que s'assentarà el reblert.

- Inspecció visual del material a la descàrrega dels camions, retirant el que presenti restes de terra vegetal, matèria orgànica o pedres de grandària superior a l'admissible.

- Control de l'estesa: comprovació visual del gruix i amplada de les tongades d'execució i control de la temperatura ambient.

- Control de compactació. Es considera com a lot de control, el material compactat en un dia, corresponent a una mateixa procedència i tongada d'estesa, amb una superfície màxima de 150 m². Es realitzaran 5 determinacions de la humitat i densitat in-situ (ASTM D 30-17).

- Assaig de placa de càrrega (DIN 18134), cada 450 m², i al menys un cop per capa de reblert. En la zona d'aplicació de la placa es determinarà la humitat in-situ (NLT-103).

- Presa de coordenades i cotes a banda i banda i sobre l'eix de la plataforma en la coronació del reblert, i control de l'amplada de la tongada estesa, cada 20 m lineals com a màxim.

- Inspecció visual per a detectar punts baixos capaços de retenir aigua.

CRITERIS DE PRESA DE MOSTRES:

Es seguiran els criteris que en cada cas, indiqui la DF. En general, els punts de control de densitat i humitat estaran uniformement repartits en sentit longitudinal i aleatòriament distribuïts en la secció transversal de la tongada. En el cas de reblerts d'estreps o elements en els que es pugui produir una transició brusca de rigidesa, la distribució dels punts de control de compactació serà uniforme, a 50 cm dels paraments.

INTERPRETACIÓ DE RESULTATS I ACTUACIONS EN CAS D'INCOMPLIMENT:

No es podrà iniciar l'execució del reblert sense corregir els defectes observats a la base d'assentament.

Donada la rapidesa de la cadena operativa "extracció-compactació", la inspecció visual té una importància fonamental en el control dels reblerts, tant a nivell de materials com per a l'estesa.

La densitat obtinguda després de la compactació en coronació haurà de ser superior al 100 % de la màxima

Plec de condicions tècniques

obtinguda en el Pròctor Modificat (UNE 103501), i del 95 % en la resta de zones. En tot cas, la densitat ha de ser \geq a la de les zones contigües al replè.

El contingut d'humitat de les capes compactades no serà causa de rebuig, excepte en el cas d'utilitzar, per causes justificades, sòls amb característiques expansives amb un inflament lliure \leq 5%.

El valor del mòdul d'elasticitat (segon cicle) obtingut a la placa de càrrega ha de complir les limitacions establertes al plec de condicions.

En cas d'incompliment, el contractista corregirà la capa executada, per recompactació o substitució del material. En general, es treballarà sobre tota la tongada afectada (lot), a menys que el defecte de compactació estigui clarament localitzat. Els assaigs de comprovació de la compactació s'intensificaran al doble sobre les capes corregides.

Qualsevol altre cas d'execució incorrecta serà responsabilitat del Contractista, i la seva obligació serà reparar sense cost algun els errors que hagin sorgit.

P2R4- CÀRREGA I TRANSPORT DE MATERIAL D'EXCAVACIÓ FORA DE L'OBRA

SPB

1.- DEFINICIÓ I CONDICIONS DE LES PARTIDES D'OBRA EXECUTADES

Operacions destinades a la gestió dels residus generats en l'obra: residu de construcció o demolició o material d'excavació.

S'han considerat les operacions següents:

- Transport o càrrega i transport del residu: material procedent d'excavació o residu de construcció o demolició

- Subministrament i recollida del contenidor dels residus

CÀRREGA I TRANSPORT DE MATERIAL D'EXCAVACIÓ I RESIDUS:

L'operació de càrrega s'ha de fer amb les precaucions necessàries per a aconseguir unes condicions de seguretat suficients.

S'ha d'evitar que es barregin terres no contaminades procedents d'excavació no contaminats amb altres residus d'enderroc, o terres contaminades.

Els vehicles de transport han de portar els elements adequats a fi d'evitar alteracions perjudicials del material.

El contenidor ha d'estar adaptat al material que ha de transportar.

El trajecte que s'ha de recórrer ha de complir les condicions d'amplària lliure i de pendent adequades a la maquinària que s'utilitzi.

TRANSPORT DINS DE LA OBRA:

Transport de terres i material d'excavació o del rebaix, o residus de la construcció, entre dos punts de la mateixa obra.

Les àrees d'abocada han de ser les que defineixi el "Pla de Gestió de Residus de la Construcció i Enderrocs" de l'obra.

L'abocada s'ha de fer al lloc i amb el gruix de capa indicats al "Pla de Gestió de Residus de la Construcció i els Enderrocs" de l'obra.

Les terres han de complir les especificacions del seu plec de condicions en funció del seu ús, i cal que tinguin l'aprovació de la DF.

TRANSPORT DE MATERIAL D'EXCAVACIÓ NO CONTAMINAT A ALTRE OBRA O CENTRE DE VALORITZACIÓ:

Els materials procedents de la excavació no contaminats es poden transportar a altre obra o a una instal·lació registrada de valorització per reutilitzar-los posteriorment.

Els materials procedents d'excavació no contaminats no poden contenir materials no naturals com ara restes de formigó, ceràmica, metalls, plàstics, fustes etc.

No poden procedir de sòls que hagin suportat activitats potencialment contaminants definides al Real Decreto 9/2005 de 14 de gener, o presentin indicis d'estar contaminats.

El contractista ha de lliurar al promotor un certificat on s'indiqui, com a mínim:

- Identificació del productor de les terres

- Identificació de l'obra de la qual provenen les terres i en el seu cas, el número de llicència d'obra

- Quantitat en t i m³ de terres i la seva codificació segons codi LER

- Identificació de les persones o entitats jurídiques que han rebut les terres per la seva valorització.

TRANSPORT A INSTAL·LACIÓ EXTERNA DE GESTIÓ DE RESIDUS:

El material de rebuig que el "Pla de Gestió de Residus de la Construcció i els Enderrocs" i el que la DF no accepti per a reutilitzar en obra, s'ha de transportar a una instal·lació externa autoritzada, per tal de rebre el tractament definitiu.

El contractista ha de lliurar al promotor un certificat on s'indiqui, com a mínim:

- Identificació del productor dels residus

- Identificació del posseïdor dels residus

- Identificació de l'obra de la qual prové el residu i en el seu cas, el número de llicència d'obra

- Identificació del gestor autoritzat que ha rebut el residu i si aquest no fa la gestió de valorització o eliminació final del residu, la identificació, cal indicar també qui farà aquesta gestió

- Quantitat en t i m³ del residu gestionat i la seva codificació segons codi LER

2.- CONDICIONS DEL PROCÉS D'EXECUCIÓ

CÀRREGA I TRANSPORT DE MATERIAL D'EXCAVACIÓ I RESIDUS:

El transport s'ha de realitzar en un vehicle adequat, per al material que es desitgi transportar, proveït dels elements que calen per al seu desplaçament correcte.

El material d'excavació no contaminat que es vulgui utilitzar en reblerts a l'obra o fora de la mateixa, no s'ha de barrejar amb altres residus en cap moment.

Durant el transport s'ha de protegir el material de manera que no es produeixin pèrdues en els trajectes utilitzats.

RESIDUS DE LA CONSTRUCCIÓ:

La manipulació dels materials s'ha de fer amb les proteccions adequades a la perillositat del mateix.

3.- UNITAT I CRITERI D'AMIDAMENT

TRANSPORT DE MATERIAL D'EXCAVACIÓ O RESIDUS:

m³ de volum amidat amb el criteri de la partida d'obra d'excavació que li correspongui, incrementat amb el coeficient d'esponjament indicat en el plec de condicions tècniques, o qualsevol altre acceptat prèviament i expressament per la DF.

La unitat d'obra no inclou les despeses d'abocament ni de manteniment de l'abocador.

TERRES:

Es considera un increment per esponjament, respecte al volum teòric excavat, amb els criteris següents:

- Excavacions en terreny fluix: 15%

- Excavacions en terreny compacte: 20%

- Excavacions en terreny de trànsit: 25%

- Excavacions en roca: 25%

4.- NORMATIVA DE COMPLIMENT OBLIGATORI

Real Decreto 105/2008, de 1 de febrero, por el que se regula la producción y gestión de los residuos de construcción y demolición.

Decret Legislatiu 1/2009, de 21 de juliol, pel qual s'aprova el Text refós de la Llei reguladora dels residus.

Ley 7/2022, de 8 de abril, de residuos y suelos contaminados para una economía circular.

Orden APM/1007/2017, de 10 de octubre, sobre normas generales de valorización de materiales naturales excavados para su utilización en operaciones de relleno y obras distintas a aquéllas en las que se generaron.

Plec de condicions tècniques

Decret 89/2010, de 29 de juny, pel qual s'aprova el Programa de gestió de residus de la construcció de Catalunya (PROGROC), es regula la producció i gestió dels residus de la construcció i demolició, i el cànon sobre la deposició controlada dels residus de la construcció.
Real Decreto 553/2020, de 2 de junio, por el que se regula el traslado de residuos en el interior del territorio del Estado.
Decret 152/2017, de 17 d'octubre, sobre la classificació, la codificació i les vies de gestió dels residus a Catalunya.

P2R6- CÀRREGA I TRANSPORT DE RESIDUS A INSTAL·LACIÓ AUTORITZADA

SPB

1.- DEFINICIÓ I CONDICIONS DE LES PARTIDES D'OBRA EXECUTADES

Operacions destinades a la gestió dels residus generats en l'obra: residu de construcció o demolició o material d'excavació.

S'han considerat les operacions següents:

- Transport o càrrega i transport del residu: material procedent d'excavació o residu de construcció o demolició

- Subministrament i recollida del contenidor dels residus

CÀRREGA I TRANSPORT DE MATERIAL D'EXCAVACIÓ I RESIDUS:

L'operació de càrrega s'ha de fer amb les precaucions necessàries per a aconseguir unes condicions de seguretat suficients.

S'ha d'evitar que es barregin terres no contaminades procedents d'excavació no contaminats amb altres residus d'enderroc, o terres contaminades.

Els vehicles de transport han de portar els elements adequats a fi d'evitar alteracions perjudicials del material.

El contenidor ha d'estar adaptat al material que ha de transportar.

El trajecte que s'ha de recórrer ha de complir les condicions d'amplària lliure i de pendent adequades a la maquinària que s'utilitzi.

TRANSPORT DINS DE LA OBRA:

Transport de terres i material d'excavació o del rebaix, o residus de la construcció, entre dos punts de la mateixa obra.

Les àrees d'abocada han de ser les que defineixi el "Pla de Gestió de Residus de la Construcció i Enderrocs" de l'obra.

L'abocada s'ha de fer al lloc i amb el gruix de capa indicats al "Pla de Gestió de Residus de la Construcció i els Enderrocs" de l'obra.

Les terres han de complir les especificacions del seu plec de condicions en funció del seu ús, i cal que tinguin l'aprovació de la DF.

TRANSPORT A INSTAL·LACIÓ EXTERNA DE GESTIÓ DE RESIDUS:

El material de rebuig que el "Pla de Gestió de Residus de la Construcció i els Enderrocs" i el que la DF no accepti per a reutilitzar en obra, s'ha de transportar a una instal·lació externa autoritzada, per tal de rebre el tractament definitiu.

El contractista ha de lliurar al promotor un certificat on s'indiqui, com a mínim:

- Identificació del productor dels residus

- Identificació del posseïdor dels residus

- Identificació de l'obra de la qual prové el residu i en el seu cas, el número de llicència d'obra

- Identificació del gestor autoritzat que ha rebut el residu i si aquest no fa la gestió de valorització o eliminació final del residu, la identificació, cal indicar també qui farà aquesta gestió

- Quantitat en t i m3 del residu gestionat i la seva codificació segons codi LER

2.- CONDICIONS DEL PROCÉS D'EXECUCIÓ

CÀRREGA I TRANSPORT DE MATERIAL D'EXCAVACIÓ I RESIDUS:

El transport s'ha de realitzar en un vehicle adequat, per al material que es desitgi transportar, proveït dels elements que calen per al seu desplaçament correcte.

Durant el transport s'ha de protegir el material de manera que no es produeixin pèrdues en els trajectes utilitzats.

RESIDUS DE LA CONSTRUCCIÓ:

La manipulació dels materials s'ha de fer amb les proteccions adequades a la perillositat del mateix.

3.- UNITAT I CRITERI D'AMIDAMENT

TRANSPORT DE MATERIAL D'EXCAVACIÓ O RESIDUS:

m3 de volum amidat amb el criteri de la partida d'obra d'excavació que li correspongui, incrementat amb el coeficient d'esponjament indicat en el plec de condicions tècniques, o qualsevol altre acceptat prèviament i expressament per la DF.

La unitat d'obra no inclou les despeses d'abocament ni de manteniment de l'abocador.

RESIDUS DE LA CONSTRUCCIÓ:

Es considera un increment per esponjament d'un 35%.

4.- NORMATIVA DE COMPLIMENT OBLIGATORI

Real Decreto 105/2008, de 1 de febrero, por el que se regula la producción y gestión de los residuos de construcción y demolición.

Decret Legislatiu 1/2009, de 21 de juliol, pel qual s'aprova el Text refós de la Llei reguladora dels residus.

Ley 7/2022, de 8 de abril, de residuos y suelos contaminados para una economía circular.

Real Decreto 108/1991, de 1 de febrero, sobre la prevención y reducción de la contaminación del medio ambiente producida por el amianto.

Decret 89/2010, de 29 de juny, pel qual s'aprova el Programa de gestió de residus de la construcció de Catalunya (PROGROC), es regula la producció i gestió dels residus de la construcció i demolició, i el cànon sobre la deposició controlada dels residus de la construcció.

Real Decreto 553/2020, de 2 de junio, por el que se regula el traslado de residuos en el interior del territorio del Estado.

Decret 152/2017, de 17 d'octubre, sobre la classificació, la codificació i les vies de gestió dels residus a Catalunya.

P2RA- DISPOSICIÓ DE RESIDUS INSTAL·LACIÓ AUTORITZADA

SPB

1.- DEFINICIÓ I CONDICIONS DE LES PARTIDES D'OBRA EXECUTADES

Operacions destinades a la gestió dels residus generats en l'obra: residu de construcció o demolició o material d'excavació.

S'han considerat les operacions següents:

- Deposició del residu no reutilitzat en la instal·lació autoritzada de gestió on se li aplicarà el tractament de valorització, selecció i emmagatzematge o eliminació

- Deposició controlada a dipòsit autoritzat de residus d'amiant-ciment, amb codi LER 170605.

- Deposició controlada a dipòsit autoritzat de residus d'amiant friable o en pols, amb codi LER 170601

En cas d'amiant el material s'ha de transportar a una instal·lació externa autoritzada, per tal de rebre el tractament definitiu, d'acord amb l'especificat al Pla de treball i al Pla de gestió de residus.

El contractista ha de lliurar al promotor un certificat on s'indiqui, com a mínim:

Plec de condicions tècniques

- Identificació del productor dels residus
- Identificació del posseïdor dels residus
- Identificació de l'obra de la qual prové el residu i en el seu cas, el número de llicència d'obra
- Identificació del gestor autoritzat que ha rebut el residu i si aquest no fa la gestió de valorització o eliminació final del residu, la identificació, cal indicar també qui farà aquesta gestió
- Quantitat en t i m3 del residu gestionat i la seva codificació segons codi LER

DISPOSICIÓ DE RESIDUS:
Cada fracció s'ha de dipositar al lloc adequat legalment autoritzat per a que se li apliqui el tipus de tractament especificat en la DT: valorització, emmagatzematge o eliminació.

2.- CONDICIONS DEL PROCÉS D'EXECUCIÓ

RESIDUS DE LA CONSTRUCCIÓ:
La manipulació dels materials s'ha de fer amb les proteccions adequades a la perillositat del mateix.

3.- UNITAT I CRITERI D'AMIDAMENT

DISPOSICIÓ DE RESIDUS DE CONSTRUCCIÓ O DEMOLICIÓ INERTS O NO ESPECIALS I DE MATERIAL D'EXCAVACIÓ:
m3 de volum de cada tipus de residu dipositat a l'abocador o centre de recollida corresponent.

DISPOSICIÓ DE RESIDUS DE CONSTRUCCIÓ O DEMOLICIÓ ESPECIALS:
kg de pes de cada tipus de residu dipositat a l'abocador o centre de recollida corresponent.

DISPOSICIÓ DE RESIDUS:
La unitat d'obra inclou totes les despeses per la disposició de cada tipus de residu al centre corresponent. Inclou el cànon d'abocament del residu a dipòsit controlat segons el que determina la Llei 8/2008, el pagament del qual queda suspès segons la Llei 7/2011.
La empresa receptora del residu ha de facilitar al constructor la informació necessària per complimentar el certificat de disposició de residus, d'acord amb l'article 5.3 del REAL DECRETO 105/2008.

4.- NORMATIVA DE COMPLIMENT OBLIGATORI
Real Decreto 105/2008, de 1 de febrero, por el que se regula la producción y gestión de los residuos de construcción y demolición.
Decreto Legislativo 1/2009, de 21 de julio, por el que se aprueba el Texto refós de la Llei reguladora dels residus.
Ley 7/2022, de 8 de abril, de residuos y suelos contaminados para una economía circular.
Real Decreto 108/1991, de 1 de febrero, sobre la prevención y reducción de la contaminación del medio ambiente producida por el amianto.
Llei 8/2008, del 10 de juliol, de finançament de les infraestructures de gestió dels residus i dels cànons sobre la disposició del rebuig dels residus.
Llei 7/2011, del 27 de juliol, de mesures fiscals i financeres.
Decreto 89/2010, de 29 de juny, pel qual s'aprova el Programa de gestió de residus de la construcció de Catalunya (PROGROC), es regula la producció i gestió dels residus de la construcció i demolició, i el cànon sobre la deposició controlada dels residus de la construcció.
Decreto 152/2017, de 17 d'octubre, sobre la classificació, la codificació i les vies de gestió dels residus a Catalunya.
Real Decreto 396/2006, de 31 de marzo. por el que se establecen las disposiciones mínimas de seguridad y salud aplicables a los trabajos con riesgo de exposición al amianto.

P2RM- MATXUQUEIG MATERIAL PETRI A L'OBRA

SPB

1.- DEFINICIÓ I CONDICIONS DE LES PARTIDES D'OBRA EXECUTADES
Matxuqueig dels residus petris, generats als enderrocs de l'obra, o materials de rebuig, amb maquinària especialitzada d'acord amb el tipus de residu.
La unitat d'obra inclou les operacions de càrrega de la runa a la trituradora, i les operacions de classificació i càrrega del material triturat sobre camió o contenidor.
El material tractat ha de tenir una mida uniforme, que permeti la seva reutilització com a granulat.
Cada material, en funció de la seva classificació com a tipus de residu, s'ha de disposar en un lloc separat, per tal de facilitar la seva reutilització.

2.- CONDICIONS DEL PROCÉS D'EXECUCIÓ
La manipulació dels materials s'ha de fer amb les proteccions adequades a la perillositat del mateix.
S'ha de classificar la runa abans de matxucar-la, per tal que no es barregin materials incompatibles, en funció de la reutilització prevista.
Els materials potencialment contaminats, com components de xarxes de clavegueram o els que continguin fibrociment, no s'han de matxucar.

3.- UNITAT I CRITERI D'AMIDAMENT
m3 de volum de runa matxucada.

4.- NORMATIVA DE COMPLIMENT OBLIGATORI
Real Decreto 108/1991, de 1 de febrero, sobre la prevención y reducción de la contaminación del medio ambiente producida por el amianto.
Decreto 34/1996, de 9 de gener, pel qual s'aprova el Catàleg de residus de Catalunya.
Decreto 92/1999, de 6 d'abril, de modificació del Decreto 34/1996, de 9 de gener, pel qual s'aprova el catàleg de Residus de Catalunya.
Decreto 152/2017, de 17 d'octubre, sobre la classificació, la codificació i les vies de gestió dels residus a Catalunya.

P938- BASE DE TOT-U

SPB

1.- DEFINICIÓ I CONDICIONS DE LES PARTIDES D'OBRA EXECUTADES
Subbases o bases de tot-u per a paviments.
En actuacions de reparació, s'han considerat els graus de dificultat següents:

- Grau de dificultat associat a la mobilitat en l'actuació:
 - Sense dificultat de mobilitat: actuacions en què hi ha una interferència pròpia de l'entorn on es desenvolupen.
 - Amb dificultat de mobilitat: actuacions en entorns amb dificultat de mobilitat i/o amb el material aplegat lluny de la zona de treball:
 - Actuacions amb dificultat d'accessibilitat, per la poca mobilitat de la maquinària, per l'elevada presència de quals particulars i passos de vianants, per la impossibilitat d'ubicar una plataforma de treball lateral, per la impossibilitat d'ocupació de la calçada per fer l'aplec de materials que impliqui fer l'actuació per fases per tal de mantenir el pas de vianants i/o per estar en una zona amb tràfic rodat important
 - Actuacions en les què els materials estan aplegats lluny de la zona de treball per manca d'espai en la proximitat d'on s'executen les tasques.
- Grau de dificultat associat a l'àmbit de l'actuació en funció de l'amplària de la vorera, calçada o plataforma única
 - Grau de dificultat associat a la presència d'elements externs a l'actuació:
 - Sense afectació per serveis o elements de mobiliari urbà: actuacions sense serveis (canalitzacions d'aigua, semàfors, enllumenat, etc.) ni elements urbans de grans dimensions (marquesines, mòduls d'aparcament de bicicletes, etc.) que interfereixin (o que puguin interferir) en les tasques
 - Amb afectació per serveis o elements de mobiliari urbà: actuacions amb serveis (canalitzacions d'aigua,

Plec de condicions tècniques

semàfors, enllumenat, etc.) o elements urbans de grans dimensions (marquesines, mòduls d'aparcament de bicicletes, etc) que interfereixen en les tasques.

- Grau de dificultat associat a l'abast de l'actuació

L'execució de la unitat d'obra inclou les operacions següents:

- Preparació i comprovació de la superfície d'assentament
- Aportació de material
- Estesa, humectació (si és necessària), i compactació de cada tongada
- Allisada de la superfície de l'última tongada

CONDICIONS GENERALS:

El material que s'utilitzi ha de complir les especificacions fixades en el plec de condicions corresponent. Es pot utilitzar material granular reciclat de residus de la construcció o demolicions, provinent de planta autoritzada legalment per al tractament d'aquests residus.

La superfície de la capa ha de quedar plana i a nivell amb les rasants previstes a la DT.

La capa ha de tenir el pendent especificat a la DT o, en el seu defecte, el que especifiqui la DF.

La capa quedarà correctament anivellada de manera que no hi hagi zones que retinguin aigua sobre la seva superfície.

En tota la superfície s'ha d'arribar, com a mínim, al grau de compactació previst expressat com a percentatge sobre la densitat màxima obtinguda a l'assaig Pròctor Modificat, segons UNE-EN 13286-2.

BASE I SUBBASE PER A FERMS DE CARRETERES:

En capes de ferm de carreteres el tot-u utilitzat procedirà de la trituració, total o parcial, de pedra de cantera o grava natural.

Es podran utilitzar materials granulars reciclats, àrids reciclats de residus de construcció i demolició, àrids siderúrgics, subproductes i productes inerts de rebuig per a les categories de trànsit pesat T2 a T4.

Grau de compactació:

- Carreteres amb categoria de trànsit pesat T00 a T2: $\geq 100\%$ PM, segons UNE 13286-2.
- Carreteres amb categoria de trànsit pesat T3, T4 i vorals: $\geq 98\%$ PM, segons UNE 13286-2.

Valor del mòdul de deformació vertical Ev2 (assaig de càrrega de placa estàtica de 300 mm), segons UNE 103808:

- Categoria d'esplanada E3:
 - Categoria de trànsit pesat T00 a T2: ≥ 200 MPa
 - Categoria de trànsit pesat T1: ≥ 180 MPa
 - Categoria de trànsit pesat T2: ≥ 150 MPa
 - Categoria de trànsit pesat T3: ≥ 120 MPa
 - Categoria de trànsit pesat T4 i vorals: ≥ 100 MPa
- Categoria d'esplanada E2:
 - Categoria de trànsit pesat T1: ≥ 150 MPa
 - Categoria de trànsit pesat T2: ≥ 120 MPa
 - Categoria de trànsit pesat T3: ≥ 100 MPa
 - Categoria de trànsit pesat T4 i vorals: ≥ 80 MPa
- Categoria d'esplanada E1:
 - Categoria de trànsit pesat T2: ≥ 100 MPa
 - Categoria de trànsit pesat T3: ≥ 80 MPa
 - Categoria de trànsit pesat T4 i vorals: ≥ 80 MPa

A més, la relació $Ev2/Ev1$ serà $< 2,2$.

L'índex de Regularitat superficial IRI (NLT-330): Ha de complir amb els valors de la taula 510.7 del PG3 vigent.

Toleràncies d'execució:

- Rasant: + 0, -15 mm de la teòrica, en carreteres T00 a T2; + 0, -20 mm de la teòrica, en la resta de casos.
- Amplària: - 0 mm de la prevista en els plànols de seccions tipus.
- Gruix: - 0 mm del previst en els plànols de seccions tipus.

2.- CONDICIONS DEL PROCÉS D'EXECUCIÓ

CONDICIONS GENERALS:

El tot-u estarà exempt de tot tipus de matèries estranyes que puguin afectar la durabilitat de la capa.

L'equip d'estesa ha de complir les especificacions de l'article 510.4.4 del PG3 vigent.

La capa no s'ha d'estendre fins que s'hagi comprovat que la superfície sobre la que ha d'assentar-se té les condicions de qualitat i formes previstes, amb les toleràncies establertes.

Si en aquesta superfície hi ha defectes o irregularitats que excedeixen les tolerables, s'han de corregir abans de l'execució de la partida d'obra, d'acord amb les instruccions de la DF.

En el cas que el tot-u no es fabriqui a central, abans d'estendre un tongada, es procedirà a la seva homogeneïtzació i humidificació, si es considera necessari.

Durant les operacions de transport es prendran les degudes precaucions per a evitar les segregacions i les variacions d'humitat.

L'equip de compactació complirà les especificacions de l'article 510.4.5 del PG3 vigent.

L'estesa s'ha de realitzar, prenent cura d'evitar segregacions i contaminacions, en tongades de gruix no superior a 30 cm.

Totes les aportacions d'aigua han de fer-se abans de la compactació. Després, l'única humectació admissible és la de la preparació per a col·locar la capa següent.

La compactació s'ha de fer de forma continua i sistemàtica disposant l'equip necessari per a aconseguir la densitat exigida.

Si l'estesa del tot-u es fa per franges, la compactació ha d'incloure 15 cm de l'anterior, com a mínim.

Les zones que, per la seva reduïda extensió, el seu pendent o la seva proximitat a obres de pas o desguàs, murs o estructures, no permetin la utilització de l'equip habitual, s'han de compactar amb els mitjans adequats al cas per tal d'aconseguir la densitat prevista.

No s'autoritza el pas de vehicles i maquinària fins que la capa no s'hagi consolidat definitivament. Els defectes que es deriven d'aquest incompliment han de ser reparats pel contractista segons les indicacions de la DF.

BASE I SUBBASE PER A FERMS DE CARRETERES:

La fabricació de tot-u per al seu ús en ferms de carretera amb categoria de trànsit pesant T00 a T2 es farà en central i no "in situ". L'addició de l'aigua de compactació també s'ha de fer a central excepte quan la DF autoritzi el contrari.

El material es pot utilitzar sempre que les condicions climatològiques no hagin produït alteracions en la seva humitat de tal manera que es superen els valors següents:

- T00 a T1: $\pm 1\%$ respecte de la humitat òptima
- T2 a T4 i vorals: $\pm 1,5 / + 1\%$ respecte de la humitat òptima

Es realitzarà un tram de prova, amb una longitud no inferior a la definida en el Plec de Prescripcions Tècniques Particulars. La DF definirà si es pot acceptar la realització del tram de prova com a part integrant de l'obra en construcció.

A la vista dels resultats obtinguts, el Director d'Obra ha de definir si és acceptable o no la fórmula de treball i si són acceptables o no els equips proposats pel Contractista.

3.- UNITAT I CRITERI D'AMIDAMENT

m3 de volum amidat segons les especificacions de la DT.

L'abonament dels treballs de preparació de la superfície d'assentament correspon a la unitat d'obra de la capa subjacent.

No són d'abonament els sobreamples laterals ni els necessaris per a compensar la minva de gruixos de capes subjacents.

4.- NORMATIVA DE COMPLIMENT OBLIGATORI

Plec de condicions tècniques

* Orden de 6 de febrero de 1976 por la que se aprueba el Pliego de Prescripciones Técnicas Generales para Obras de Carreteras y Puentes (PG-3).

* Orden FOM/2523/2014, de 12 de diciembre, por la que se actualizan determinados artículos del Pliego de Prescripciones Técnicas Generales para Obras de Carreteras y Puentes, relativos a materiales básicos, a firmes y pavimentos, y a señalización, balizamiento y sistemas de contención de vehículos (PG-3).

BASE I SUBBASE PER A FERMS DE CARRETERES:

Orden FOM/3460/2003, de 28 de noviembre, por lo que se aprueba la norma 6.1-IC Secciones del firme, de la Instrucción Técnica de Carreteras.

5.- CONDICIONS DE CONTROL D'EXECUCIÓ I DE L'OBRA ACABADA

CONTROL D'EXECUCIÓ. OPERACIONS DE CONTROL EN FERMS DE CARRETERES:

Abans d'iniciar la posada en obra del tot-u s'executarà un tram de prova per a comprovar:

- La fórmula de treball.
- La forma d'actuació dels equips d'extensió i compactació.
- El pla de compactació.
- La correspondència entre els mètodes de control que estableix el Plec de Prescripcions Tècniques Particulars o mitjançant assaig i els resultats "in situ".

Les tasques de control a realitzar són les següents:

- Inspecció visual del material a la descàrrega dels camions, retirant el que presenti restes de terra vegetal, matèria orgànica o pedres de grandària superior a l'admissible.
- Inspecció visual de l'estat de la superfície sobre la que s'ha d'estendre la capa.
- Gruix de la capa estesa mitjançant punxó graduat amb la freqüència que estableixi el DO.
- Humitat en el moment de la compactació, mitjançant procediment aprovat pel DO.
- Composició i forma d'actuació de l'equip de posada en obra i compactació.
- Inspecció visual de l'estat de la superfície després del pas d'un camió carregat sobre ella.
- Inspecció visual per a detectar punts baixos capaços de retenir aigua.

CONTROL DE L'OBRA ACABADA. OPERACIONS DE CONTROL EN FERMS DE CARRETERES:

Es considera com un lot de control el menor que resulti d'aplicar els 3 criteris següents aplicats sobre una tongada:

- Una longitud de 500 de calçada
- Una superfície de 3.500 m2 de calçada
- La fracció construïda diàriament

Els assajos "in situ" i presa de mostres es faran en punts escollits aleatòriament, amb un punt per hm com a mínim.

Les tasques de control a realitzar són les següents:

- Determinació de la humitat i de la densitat, en 7 punts escollits aleatòriament per cada lot.
- Assaig de càrrega de placa de 300 mm de diàmetre, segons UNE 103808, per lot. Determinació de la humitat natural, segons UNE 103808, en el mateix lloc que l'assaig de càrrega.
- Comparació entre la rasant acabada i l'establerta en el projecte, en l'eix, ruptura de peralt, en el cas que n'hi hagi i cantells de perfils transversals.
- Comprovació de l'amplada de la capa i el gruix en perfils transversals cada 20 m.
- Control de la regularitat superficial mitjançant la determinació de l'índex de Regularitat Internacional (IRI) (NLT 330), en trams de 1000 m, després de 24 h de la seva execució i abans de l'extensió de la següent capa.

CONTROL DE L'OBRA ACABADA. INTERPRETACIÓ DE RESULTATS I ACTUACIONS EN CAS D'INCOMPLIMENT EN FERMS DE CARRETERES:

El lot de control definit (500 m de calçada, 3500 m2 de calçada o fracció construïda diàriament) s'haurà d'acceptar o rebutjar globalment.

Les condicions d'acceptació són les següents:

- Densitat:
 - La densitat mitjana obtinguda no deurà ser inferior a l'especificada; no més de 2 individus de la mostra assajada podran presentar resultats individuals per sota de la prescrita en més de 2 punts percentuals. Si la densitat mitja obtinguda és inferior, es tornarà a compactar fins a aconseguir la densitat especificada.
- Humitat:
 - Els resultats obtinguts tindran caràcter informatiu i no constituiran, per si mateixos, causa de rebuig o acceptació.
 - Capacitat de suport:
 - El mòdul de deformació vertical Ev2 i la relació de mòduls Ev2/Ev1 no han de ser inferiors als especificats a l'article 510.7.2 del PG3 vigent. En cas contrari es tornarà a compactar fins que s'obtinguin aquests valors.
 - Gruix:
 - El gruix mig obtingut no ha de ser inferior al previst en els Plànols de Projecte. En cas d'incompliment es procedirà de la següent manera:
 - Si és superior o igual al 85% de l'especificat i no hi ha problemes d'entollament, s'acceptarà la capa sempre que es compensi la minva de gruix amb el gruix addicional a la capa superior, per compte del Contractista.
 - Si és inferior o igual al 85% de l'especificat, s'ha d'escarificar la capa en una profunditat de 15 cm com a mínim, s'afegirà el material necessari de les mateixes característiques i es tornarà a compactar i a refinar la capa per compte del Contractista.
 - No s'admetrà que més d'un 15% de la llargària del lot tingui un gruix inferior a l'especificat en els Plànols en més d'un 10%. En cas d'incompliment es dividirà el lot en 2 parts iguals i sobre cada un d'ells s'aplicaran els criteris anteriors.
 - Rasant:
 - Les diferències de cota entre la superfície obtinguda i l'establerta en els Plànols del Projecte no superarà les toleràncies especificades a l'article 510.7.3 del PG3 vigent, ni existiran zones que retenguin aigua:
 - Si la tolerància es supera per defecte i no hi ha problemes d'entollament, s'acceptarà la superfície sempre que es compensi la minva amb el gruix addicional necessari, per compte del Contractista.
 - Si la tolerància es supera per excés, aquest es corregirà per compte del Contractista.
 - Regularitat superficial:
 - Quan els resultats obtinguts excedeixin els límits establerts, es procedirà de la següent manera:
 - Si excedeixen en menys d'un 10% de la llargària del tram controlat s'aplicarà una penalització econòmica del 10%.
 - Si excedeixen en més del 10% de la llargària del tram controlat, s'ha d'escarificar la capa en una profunditat mínima de 15 cm i es tornarà a compactar i refinar per compte del Contractista.

P967- VORADA RECTA DE PECES DE FORMIGÓ

SPB

1.- DEFINICIÓ I CONDICIONS DE LES PARTIDES D'OBRA EXECUTADES

Formació de vorada amb materials diferents.

S'han considerat les unitats d'obra següents:

- Vorada de peces pedra o de formigó col·locades sobre base de formigó

En actuacions de reparació, s'han considerat els graus de dificultat següents:

- Grau de dificultat associat a la mobilitat en l'actuació:

- Sense dificultat de mobilitat: actuacions en què hi ha una interferència pròpia de l'entorn on es

Plec de condicions tècniques

desenvolupen.

- Amb dificultat de mobilitat: actuacions en entorns amb dificultat de mobilitat i/o amb el material aplegat lluny de la zona de treball:

- Actuacions amb dificultat d'accessibilitat, per la poca mobilitat de la maquinària, per l'elevada presència de guals particulars i passos de vianants, per la impossibilitat d'ubicar una plataforma de treball lateral, per la impossibilitat d'ocupació de la calçada per fer l'aplec de materials que impliqui fer l'actuació per fases per tal de mantenir el pas de vianants i/o per estar en una zona amb tràfic rodat important

- Actuacions en les què els materials estan aplegats lluny de la zona de treball per manca d'espai en la proximitat d'on s'executen les tasques.

- Grau de dificultat associat a l'àmbit de l'actuació en funció de l'amplària de la vorera, calçada o plataforma única

- Grau de dificultat associat a la presència d'elements externs a l'actuació:

- Sense afectació per serveis o elements de mobiliari urbà: actuacions sense serveis (canalitzacions d'aigua, semàfors, enllumenat, etc.) ni elements urbans de grans dimensions (marquesines, mòduls d'aparcament de bicicletes, etc.) que interfereixin (o que puguin interferir) en les tasques

- Amb afectació per serveis o elements de mobiliari urbà: actuacions amb serveis (canalitzacions d'aigua, semàfors, enllumenat, etc.) o elements urbans de grans dimensions (marquesines, mòduls d'aparcament de bicicletes, etc) que interfereixen en les tasques.

- Grau de dificultat associat a l'abast de l'actuació

L'execució de la unitat d'obra inclou les operacions següents:

- Preparació i comprovació de la superfície d'assentament

- Col·locació del formigó de la base

- Col·locació de les peces de la vorada rejuntades amb morter

VORADA DE PEDRA O FORMIGÓ:

L'element col·locat ha de tenir un aspecte uniforme, net, sense escantonaments ni d'altres defectes.

S'ha d'ajustar a les alineacions previstes i ha de sobresortir de 10 a 15 cm per damunt de la rigola.

Els junts entre les peces han de ser ≤ 1 cm i han de quedar rejuntats amb morter.

En el cas de la col·locació sobre base de formigó, ha de quedar assentada 5 cm sobre el llit de formigó.

Dimensions de la base de formigó (al seu cas):

- Amplària de la base de formigó: Guix de la vorada + 5 cm

- Guix de la base de formigó: 4 cm

Pendent transversal: $\geq 2\%$

Toleràncies d'execució:

- Replanteig: ± 10 mm (no acumulatius)

- Nivell: ± 10 mm

- Planor: ± 4 mm/2 m (no acumulatius)

2.- CONDICIONS DEL PROCÉS D'EXECUCIÓ

CONDICIONS GENERALS:

S'ha de treballar a una temperatura ambient que oscil·li entre els 5°C i els 40°C i sense pluges.

Hi ha d'haver punts fixos de referència exteriors a la zona de treball, als quals s'hi han de referir totes les lectures topogràfiques.

No s'ha de treballar amb pluja, neu o vent superior als 60 km/h.

L'abocada del formigó s'ha de fer sense que es produeixin disgregacions i s'ha de vibrar fins aconseguir una massa compacta.

Per a realitzar junts de formigonat no previstos en el projecte, cal l'autorització i les indicacions explícites de la DF.

Les peces s'han de col·locar abans que el formigó comenci el seu adormiment.

Durant l'adormiment i fins aconseguir el 70% de la resistència prevista s'ha de mantenir humida la superfície del formigó. Aquest procés ha de ser, com a mínim, de 3 dies.

3.- UNITAT I CRITERI D'AMIDAMENT

m de llargària amidada segons les especificacions de la DT.

4.- NORMATIVA DE COMPLIMENT OBLIGATORI

No hi ha normativa de compliment obligatori.

5.- CONDICIONS DE CONTROL D'EXECUCIÓ I DE L'OBRA ACABADA

CONTROL D'EXECUCIÓ. OPERACIONS DE CONTROL:

Els punts de control més destacables són els següents:

- Control d'execució i acabats de la base de formigó sobre la que es col·loquen les peces de vorada o de rigola.

- Control de l'aspecte de les peces abans de la seva col·locació.

- Inspecció visual del procediment d'execució, d'acord a les condicions del plec i al procediment adoptat

CONTROL DE L'OBRA ACABADA. OPERACIONS DE CONTROL:

Els punts de control més destacables són els següents:

Inspecció visual de la unitat acabada.

- Comprovació topogràfica de les alineacions i condicions generals d'acabat.

CRITERIS DE PRESA DE MOSTRES:

Els controls s'han de realitzar segons les instruccions de la DF.

INTERPRETACIÓ DE RESULTATS I ACTUACIONS EN CAS D'INCOMPLIMENT:

Correcció per part del contractista de les irregularitats observades.

P9E1- PAVIMENT DE PANOT

SPB

1.- DEFINICIÓ I CONDICIONS DE LES PARTIDES D'OBRA EXECUTADES

Formació de paviments de panot.

S'han considerat els casos següents:

- Paviments de panot col·locats a l'estesa amb sorra-ciment, amb o sense suport de 3 cm de sorra

- Paviments de panot col·locats a truc de maceta amb morter, amb o sense suport de 3 cm de sorra

En actuacions de reparació, s'han considerat els graus de dificultat següents:

- Grau de dificultat associat a la mobilitat en l'actuació:

- Sense dificultat de mobilitat: actuacions en què hi ha una interferència pròpia de l'entorn on es desenvolupen.

- Amb dificultat de mobilitat: actuacions en entorns amb dificultat de mobilitat i/o amb el material aplegat lluny de la zona de treball:

- Actuacions amb dificultat d'accessibilitat, per la poca mobilitat de la maquinària, per l'elevada presència de guals particulars i passos de vianants, per la impossibilitat d'ubicar una plataforma de treball lateral, per la impossibilitat d'ocupació de la calçada per fer l'aplec de materials que impliqui fer l'actuació per fases per tal de mantenir el pas de vianants i/o per estar en una zona amb tràfic rodat important

- Actuacions en les què els materials estan aplegats lluny de la zona de treball per manca d'espai en la proximitat d'on s'executen les tasques.

- Grau de dificultat associat a l'àmbit de l'actuació en funció de l'amplària de la vorera, calçada o plataforma única

- Grau de dificultat associat a la presència d'elements externs a l'actuació:

- Sense afectació per serveis o elements de mobiliari urbà: actuacions sense serveis (canalitzacions d'aigua, semàfors, enllumenat, etc.) ni elements urbans de grans dimensions (marquesines, mòduls d'aparcament de bicicletes, etc.) que interfereixin (o que puguin interferir) en les tasques

Plec de condicions tècniques

- Amb afectació per serveis o elements de mobiliari urbà: actuacions amb serveis (canalitzacions d'aigua, semàfors, enllumenat, etc.) o elements urbans de grans dimensions (marquesines, mòduls d'aparcament de bicicletes, etc) que interfereixen en les tasques.

- Grau de dificultat associat a l'abast de l'actuació
L'execució de la unitat d'obra inclou les operacions següents:
En la col·locació a l'estesa amb sorra-ciment:

- Preparació i comprovació de la superfície d'assentament
- Col·locació de la capa de sorra, en el seu cas
- Col·locació de la sorra-ciment
- Col·locació de les peces de panot
- Humectació de la superfície
- Confecció i col·locació de la beurada

En la col·locació a truc de maceta amb morter:
- Preparació i comprovació de la superfície d'assentament
- Col·locació de la capa de sorra, en el seu cas
- Col·locació de la capa de morter
- Humectació de les peces per col·locar
- Col·locació de les peces
- Humectació de la superfície
- Confecció i col·locació de la beurada

CONDICIONS GENERALS:

El paviment ha de formar una superfície plana, sense resalts entre peces, uniforme i s'ha d'ajustar a les alineacions i a les rasants previstes.

En el paviment no hi ha d'haver peces escantonades, taques ni d'altres defectes superficials.
Les peces han d'estar col·locades a tocar i alineades.

Les peces han de quedar ben assentades, amb la cara més polida o més ample a dalt.

Les peces han d'estar disposades formant alineacions rectes, segons l'especejament definit en la DT.

Excepte en les zones classificades com d'ús restringit pel CTE no s'admetran les discontinuïtats següents en el propi paviment ni en els encontres d'aquest amb altres elements:

- Imperfeccions o irregularitats que suposin una diferència de nivell de més de 6 mm
- Els desnivells que no superin els 50 mm s'han de resoldre amb una pendent que no excedeixi del 25%
- En les zones interiors de circulació de persones, no presentarà perforacions o forats pels que es pugui introduir una esfera de 15 mm de diàmetre

Els acords del paviment han de quedar fets contra les voreres o els murets.

Ha de tenir junts laterals de contracció cada 25 m², de 2 cm de gruix, segellats amb sorra. Aquests junts han d'estar el més aprop possible dels junts de contracció de la base.

Els junts que no siguin de contracció han de quedar plens de beurada de ciment pòrtland.

Pendent transversal: >= 2%

Toleràncies d'execució:

- Nivell: ± 10 mm
- Planor: ± 4 mm/2 m
- Rectitud dels junts: ± 3 mm/2 m
- Replanteig: ± 10 mm

2.- CONDICIONS DEL PROCÉS D'EXECUCIÓ

S'han de col·locar començant per les vorades o els murets.

Una vegada col·locades les peces s'ha d'estendre la beurada.

No s'ha de trepitjar després d'haver-se abeurat, fins al cap de 24 h a l'estiu i 48 h a l'hivern.

COL·LOCACIÓ AMB MORTER I JUNTS REBLERTS AMB BEURADA:

S'han de suspendre els treballs quan la temperatura sigui < 5°C.

Les peces per col·locar han de tenir la humitat necessària per tal que no absorbeixin l'aigua del morter.

3.- UNITAT I CRITERI D'AMIDAMENT

m² de superfície executada d'acord amb les especificacions de la DT, amb deducció de la superfície corresponent a obertures interiors, d'acord amb els criteris següents:

- Obertures <= 1,5 m²: No es dedueixen
- Obertures > 1,5 m²: Es dedueix el 100%

Aquests criteris inclouen l'acabament específic dels acords a les vores, sense que comporti l'ús de materials diferents d'aquells que normalment conformen la unitat.

4.- NORMATIVA DE COMPLIMENT OBLIGATORI

PAVIMENT COL·LOCAT SOBRE MORTER O LLIT DE SORRA

No hi ha normativa de compliment obligatori.

5.- CONDICIONS DE CONTROL D'EXECUCIÓ I DE L'OBRA ACABADA

CONTROL D'EXECUCIÓ. OPERACIONS DE CONTROL:

Els punts de control més destacables són els següents:

- Control d'execució i acabats de la base de formigó sobre la que es col·loquen les peces de panot.
- Control de l'aspecte de les peces abans de la seva col·locació.
- Inspecció del procés d'execució, d'acord a les indicacions del plec.
- Comprovació topogràfica de les alineacions i condicions generals d'acabat.

CONTROL DE L'OBRA ACABADA. OPERACIONS DE CONTROL:

- Inspecció visual de la unitat acabada.
- Comprovació topogràfica de les alineacions i condicions generals d'acabat.

CRITERIS DE PRESA DE MOSTRES:

Els controls s'han de fer segons les indicacions de la DF.

CONTROL D'EXECUCIÓ. INTERPRETACIÓ DE RESULTATS I ACTUACIONS EN CAS D'INCOMPLIMENT:

Correcció per part del contractista, dels defectes de col·locació segons les instruccions de la DF.

CONTROL DE L'OBRA ACABADA. INTERPRETACIÓ DE RESULTATS I ACTUACIONS EN CAS D'INCOMPLIMENT:

Correcció per part del contractista de les irregularitats observades.

P9GG- PAVIMENT DE FORMIGÓ SENSE ADDITIUS

SPB

1.- DEFINICIÓ I CONDICIONS DE LES PARTIDES D'OBRA EXECUTADES

Paviments de formigó.

S'han considerat els tipus de paviments de formigó següents:

- Paviment amb formigó estructural, amb acabat remolinat, remolinat més ciment pòrtland i pols de quars o amb l'execució d'una textura superficial
- Paviment per a carreteres amb formigó HF, format per un conjunt de lloses de formigó en massa separades per junts transversals, o per una llosa continua de formigó armat, en tots dos casos eventualment dotat de junts longitudinals

S'han considerat les col·locacions del formigó següents:

- Amb estenedora de formigó
- Amb regle vibratori

L'execució de la unitat d'obra inclou les operacions següents:

Paviments amb formigó estructural col·locats amb estenedora:

- Preparació i comprovació de la superfície d'assentament
- Col·locació d'elements de guiats de les màquines

Plec de condicions tècniques

- Col·locació del formigó
- Realització de la textura superficial
- Protecció del formigó i cura

Paviments amb formigó estructural col·locats amb regle vibratori:

- Preparació i comprovació de la superfície d'assentament
- Col·locació dels encofrats laterals, en el seu cas
- Abocat, escampat i vibrat del formigó
- Realització de la textura superficial
- Protecció del formigó i cura

Paviments per a carreteres amb formigó HF:

- Estudi i obtenció de la fórmula de treball
- Preparació i comprovació de la superfície d'assentament
- Col·locació d'elements de guiat de les màquines i condicionament dels camins de rodament
- Col·locació del formigó
- Execució del junt longitudinal en fresc, i en el seu cas dels transversals
- Acabament de les vores i realització de la textura superficial
- Protecció del formigó i cura

CONDICIONS GENERALS:

La superfície del paviment ha de tenir una textura uniforme i sense segregacions.

El formigó col·locat no ha de tenir disgregacions o buits a la massa.

Les lloses no han de tenir esquerdes.

Hi ha d'haver els junts de retracció i de dilatació especificats a la DT o, en el seu defecte, els indicats per la DF.

Aquests junts han de complir les especificacions del seu plec de condicions.

Els cantells de les lloses i els llavis dels junts amb estelladures s'han de reparar amb resina epoxi, segons les instruccions de la DF.

L'amplària del paviment no ha de ser inferior en cap cas a la prevista a la DT.

El gruix del paviment no ha de ser inferior en cap punt al previst a la DT.

La capa ha de tenir el pendent especificat a la DT o, en el seu defecte, el que especifiqui la DF.

L'acabat de la superfície tindrà la textura indicada a la DT o el que estipuli la DF.

PAVIMENT AMB FORMIGÓ ESTRUCTURAL O LLEUGER:

La resistència característica del formigó es comprovarà d'acord amb l'article 57 del CODI ESTRUCTURAL.

Toleràncies d'execució:

- Nivell: ± 10 mm
- Planor:
- En direcció longitudinal: ± 3 mm amb regla de 3 m
- En direcció transversal: ± 6 mm amb regla de 3 m
- Vorerres i rampes en qualsevol direcció: ± 6 mm amb regla de 3 m

Les toleràncies d'execució han de complir l'especificat en l'article 5.9 de l'annex 14 del CODI ESTRUCTURAL.

PAVIMENT AMB FORMIGÓ HF:

La textura ha de consistir en l'eliminació del morter de la superfície, en un estriat o ranurat longitudinal en la calçada i en un estriat o ranurat longitudinal o transversal en els vorals.

Resistència a flexotracció als 28 dies (UNE-EN 12390-5):

- Formigó HF-3,5: $\geq 3,5$ MPa
- Formigó HF-4,0: $\geq 4,0$ MPa
- Formigó HF-4,5: $\geq 4,5$ MPa

Índex de Regularitat superficial IRI (NLT 330): Ha de complir amb els valors de la taula 550.9 del PG 3 vigent.

Macrotextura superficial (UNE-EN 13036-1): $> 0,9$ mm

Resistència al lliscament (UNE 41201 IN): $> 75\%$

Toleràncies d'execució:

- Desviacions en planta: ± 30 mm
- Rasant de la superfície acabada: ± 10 mm

2.- CONDICIONS DEL PROCÉS D'EXECUCIÓ

CONDICIONS GENERALS:

El formigonament s'ha d'aturar quan es preveu que durant les 48 h següents la temperatura pot ser inferior a 0°C. Si en algun cas fos imprescindible formigonar en aquestes condicions, s'han de prendre les mesures necessàries per tal de garantir que en el procés d'enduriment del formigó no es produiran defectes en els elements ni pèrdues de resistència.

La capa no s'ha d'estendre fins que s'hagi comprovat que la superfície sobre la que ha d'assentar-se té les condicions de qualitat i formes previstes, amb les toleràncies establertes. Si en aquesta superfície hi ha defectes o irregularitats que excedeixen les tolerables, s'han de corregir abans de l'execució de la partida d'obra, d'acord amb les instruccions de la DF.

En temps calorós, o amb vent i humitat relativa baixa, s'han d'extremar les precaucions per a evitar dessecacions superficials i fissuracions, segons les indicacions de la DF.

Quan la temperatura ambient sigui superior als 30°C, s'ha de controlar constantment la temperatura del formigó, que no ha de superar en cap moment els 35°C.

S'ha de fer un tram de prova ≥ 200 m amb la mateixa dosificació, equip, velocitat de formigonament i gruix que després s'utilitzin a l'obra.

No s'ha de procedir a la construcció de la capa sense que un tram de prova hagi estat aprovat per la DF.

S'ha d'interrompre el formigonament quan plogui amb una intensitat que pugui provocar la deformació del cantell de les lloses o la pèrdua de la textura superficial del formigó fresc.

Entre la fabricació del formigó i el seu acabat no pot passar més d'1 h. La DF podrà ampliar aquest termini fins a un màxim de 2 h, si es prenen mesures per tal d'inhibir l'enduriment del formigó o si les condicions ambientals són molt favorables.

El formigó s'ha de posar a l'obra abans que comenci l'adormiment, i a una temperatura $\geq 5^\circ\text{C}$.

Davant de la reglada enrasadora s'ha de mantenir en tot moment i a tota l'amplada de la pavimentadora un excés de formigó fresc en forma de cordó d'alçària ≤ 10 cm.

L'abocada i l'estesa s'han de realitzar tenint cura d'evitar segregacions i contaminacions.

S'han de facilitar els mitjans necessaris per tal de permetre la circulació del personal i evitar danys al formigó fresc.

Els talls de formigonat han de tenir tots els accessos senyalitzats i condicionats per a protegir la capa construïda.

Als junts longitudinals s'ha d'aplicar un producte antiadherent al cantell de la franja ja construïda. S'ha de cuidar que el formigó que es col·loqui al llarg d'aquest junt sigui homogeni i quedi compactat.

S'han de disposar junts transversals de formigonament al final de la jornada, o quan s'hagi produït una interrupció del formigonament que faci témer un inici de l'adormiment al front d'avanç.

Sempre que sigui possible s'han de fer coincidir aquests junts amb un de contracció o de dilatació, modificant si és necessari la situació d'aquells, segons les instruccions de la DF.

Si no es pot fer d'aquesta forma, s'han de disposar a una distància del junt més proper $\geq 1,5$ m.

S'han de retocar manualment les imperfeccions dels llavis dels junts transversals de contracció executats al formigó fresc.

S'ha de prohibir el reg amb aigua o l'extensió de morter sobre la superfície del formigó fresc per a facilitar el seu acabat.

On sigui necessari aportar material per a corregir una zona baixa, s'ha d'utilitzar formigó no estès.

En el cas que es formigoni en dues capes, s'ha d'estendre la segona abans que la primera comenci el seu

Plec de condicions tècniques

adormiment. Entre la posada a l'obra de les dues capes no han de passar més de 30 minuts. En el cas que s'aturi la posada en obra del formigó més de 30 minuts, s'ha de cobrir el front de forma que no s'evapori l'aigua. Si el termini d'interrupció és superior al màxim admès entre la fabricació i posada en obra del formigó, es disposarà un junt transversal.

Quan el formigó estigui fresc, s'han d'arrodonir els cantells de la capa amb una aplanadora corba.

El formigó s'ha de curar amb un producte filmogen, excepte en el cas que la DF autoritzi un altre sistema, el reg de cura, en el seu cas, ha de complir l'especificat en el Plec de condicions corresponent.

S'ha de prohibir tot tipus de circulació sobre la capa durant els 3 dies següents al formigonament, a excepció del imprescindible per a l'execució de junts i la comprovació de la regularitat superficial.

El trànsit d'obra no ha de circular abans de que el formigó hagi assolit el 80% de la resistència exigida a 28 dies.

L'obertura a la circulació ordinària no s'ha de fer abans de 7 dies de l'acabat del paviment.

PAVIMENT PER A CARRETERES:

La fabricació del formigó, el seu transport i posada en obra, s'ha de fer amb maquinària que compleixi els requisits indicats a l'apartat 550.4 del PG 3 vigent.

En el cas que la calçada tingui dos o més carrils en el mateix sentit de circulació, s'han de formigonar com a mínim dos carrils al mateix temps.

Els junts longitudinals i transversals de posada en obra del formigó fresc s'han d'executar seguint les indicacions de l'apartat 550.5.9 del PG 3 vigent.

L'acabat de la superfície s'ha de fer abans de l'inici de l'adormiment del formigó, amb les tècniques descrites a l'article 550.5.10.4 del PG 3 vigent.

El formigó fresc s'ha de protegir i s'ha de curar d'acord amb les indicacions de l'article 550.5.11 del PG 3 vigent.

ESTESA AMB ESTENEDORA:

El camí de rodadura de les màquines estarà suficientment compactat i es mantindrà net. No tindrà irregularitats superiors a 15 mm, mesurat amb regla de 3 m (NLT-334).

Els elements vibratorijs de les màquines no s'han de recolzar sobre paviments acabats, i han de deixar de funcionar a l'instant que aquestes s'aturin.

La llargària de la reglada enrasadora de la pavimentadora ha de ser suficient per a que no s'apreciïn ondulacions a la superfície del formigó.

L'espaiament entre les piquetes que sustenten el cable de guia de l'estenedora no ha de ser superior a 10 m. Aquesta distància s'ha de reduir a 5 m a les corbes de radi inferior a 500 m i als acords verticals de paràmetre inferior a 2000 m.

S'ha de tensar el cable de guia de forma que la fletxa entre dos piquetes consecutives sigui ≤ 1 mm.

S'ha de protegir la zona dels junts de l'acció de les erugues interposant bandes de goma, xapes metàl·liques o d'altres materials adequats en el cas que es formigoni una franja junt a un altra existent i s'utilitzi aquesta com a guia de les màquines.

En cas que la maquinària utilitzi com a element de rodadura una franja de formigó prèviament construït, ha d'haver assolit una edat mínima de 3 dies.

L'abocada i estesa del formigó s'ha de fer de forma suficientment uniforme per a no desequilibrar l'avanç de la pavimentadora. Aquesta precaució s'ha d'extremar en el cas de formigonament en rampa.

La superfície del paviment no s'ha de retocar, excepte en zones aïllades, comprovades amb un regla no inferior a 4 m.

ESTESA AMB REGLE VIBRATORI:

La quantitat d'encofrat disponible ha de ser suficient perquè, amb un termini mínim de desencofrat del formigó de 16 h, es tingui en tot moment col·locada i a punt una llargària d'encofrat no inferior a la corresponent a 3 h de formigonament.

3.- UNITAT I CRITERI D'AMIDAMENT

m³ de volum realment executat, mesurat d'acord amb les seccions-típus senyalades a la DT

Aquests criteris inclouen l'acabament específic dels acords amb les vores, sense que comporti l'ús de materials diferents d'aquells que normalment conformen la unitat.

No s'inclouen en aquests criteris les reparacions d'irregularitat superiors a les tolerables.

No és d'abonament en aquesta unitat d'obra el reg de cura.

No són d'abonament en aquesta unitat d'obra els junts de retracció ni els de dilatació.

No s'inclou dins d'aquesta unitat d'obra l'abonament dels treballs de preparació de la superfície existent.

ESTESA AMB REGLE VIBRATORI:

Queda inclòs el muntatge i desmuntatge de l'encofrat lateral, en el cas que sigui necessari.

4.- NORMATIVA DE COMPLIMENT OBLIGATORI

Real Decreto 470/2021, de 29 de junio, por el que se aprueba el Código Estructural.

* Orden de 6 de febrero de 1976 por la que se aprueba el Pliego de Prescripciones Técnicas Generales para Obras de Carreteras y Puentes (PG-3).

* Orden FOM/2523/2014, de 12 de diciembre, por la que se actualizan determinados artículos del Pliego de Prescripciones Técnicas Generales para Obras de Carreteras y Puentes, relativos a materiales básicos, a firmes y pavimentos, y a señalización, balizamiento y sistemas de contención de vehículos (PG-3).

* Orden FOM/510/2018, de 8 de mayo, por la que se modifica la Orden FOM/2523/2014, de 12 de diciembre, por la que se actualizan determinados artículos del Pliego de Prescripciones Técnicas Generales para Obras de Carreteras y Puentes, relativos a materiales básicos, a firmes y pavimentos, y a señalización, balizamiento y sistemas de contención de vehículos (PG-3).

P9H5- PAVIMENT DE MESCLA BITUMINOSA CONTÍNUA EN CALENT

SPB

1.- DEFINICIÓ I CONDICIONS DE LES PARTIDES D'OBRA EXECUTADES

Mescla bituminosa tipus formigó bituminós, resultat de la combinació d'un betum asfàltic, granulats amb granulometria continua, pols mineral, i eventualment additius, de manera que totes les partícules del granulat quedin recobertes per una pel·lícula homogènia de lligant, fabricada, col·locada i compactada, a una temperatura molt superior a la d'ambient.

En actuacions de reparació, s'han considerat els graus de dificultat següents:

- Grau de dificultat associat a la mobilitat en l'actuació:

- Sense dificultat de mobilitat: actuacions en què hi ha una interferència pròpia de l'entorn on es desenvolupen.

- Amb dificultat de mobilitat: actuacions en entorns amb dificultat de mobilitat i/o amb el material aplegat lluny de la zona de treball:

- Actuacions amb dificultat d'accessibilitat, per la poca mobilitat de la maquinària, per l'elevada presència de quals particulars i passos de vianants, per la impossibilitat d'ubicar una plataforma de treball lateral, per la impossibilitat d'ocupació de la calçada per fer l'aplec de materials que impliqui fer l'actuació per fases per tal de mantenir el pas de vianants i/o per estar en una zona amb tràfic rodat important

- Actuacions en les què els materials estan aplegats lluny de la zona de treball per manca d'espai en la proximitat d'on s'executen les tasques.

- Grau de dificultat associat a l'àmbit de l'actuació en funció de l'amplària de la vorera, calçada o plataforma única

- Grau de dificultat associat a la presència d'elements externs a l'actuació:

- Sense afectació per serveis o elements de mobiliari urbà: actuacions sense serveis (canalitzacions d'aigua, semàfors, enllumenat, etc.) ni elements urbans de grans dimensions (marquesines, mòduls d'aparcament de bicicletes, etc.) que interfereixin (o que puguin interferir) en les tasques

Plec de condicions tècniques

- Amb afectació per serveis o elements de mobiliari urbà: actuacions amb serveis (canalitzacions d'aigua, semàfors, enllumenat, etc.) o elements urbans de grans dimensions (marquesines, mòduls d'aparcament de bicicletes, etc) que interfereixen en les tasques.

- Grau de dificultat associat a l'abast de l'actuació

L'execució de la unitat d'obra inclou les operacions següents:

- Estudi de la mescla i obtenció de la fórmula de treball i aprovació d'aquesta per la DO

- Realització del tram de prova i aprovació d'aquest per la DO

- Comprovació de la superfície d'assentament

- Extensió de la mescla

- Compactació de la mescla

- Execució de junts de construcció

- Protecció del paviment acabat

CONDICIONS GENERALS:

La superfície acabada ha de ser de textura homogènia, uniforme i sense segregacions.

S'ha d'ajustar als perfils previstos, en la seva rasant, gruix i amplària.

Ha de tenir el pendent transversal que s'especifiqui a la DT.

La densitat obtinguda segons s'indica en l'apartat 542.9.3.2.1 del PG-3 no ha de ser inferior als valors següents:

- Capes de gruix \geq 6 cm: 98%

- Capes de gruix $<$ 6 cm: 97%

L'Índex de Regularitat Internacional (IRI), segons NLT 330, PG-3/75 MD-11/00/(FOM 2523/2014), obtingut segons l'indicat en l'apartat 542.9.4 del PG-3 ha de complir els valors de les taules 542.14.a o 542.14.b del PG-3.

En capes de rodadura la macrotextura superficial obtinguda amb el mètode volumètric (UNE-EN 13036-1) i la resistència al lliscament transversal (UNE 41201 IN) han de ser iguals o mes grans que els valors de la taula 542.15 del PG 3.

Toleràncies d'execució:

- Amplària del semiperfil: No s'admeten amplàries inferiors a les teòriques

Nivell de les capes intermitges i de rodadura: \pm 10 mm

Nivell de la capa base: \pm 15 mm

- Gruix de la capa: No s'admeten gruixos inferiors al teòrics

2.- CONDICIONS DEL PROCÉS D'EXECUCIÓ

L'equip de treball, central de fabricació, mitjans de transport, equip d'estesa i equip de compactació, ha de complir les especificacions de l'article 542.4 del PG-3.

S'ha de realitzar un tram de prova, amb una longitud no inferior a la definida en el Plec de Prescripcions Tècniques Particulars. La DF ha de determinar si es pot acceptar la realització del tram de prova com a part integrant de l'obra en construcció.

A la vista dels resultats obtinguts, el Director d'Obra ha de definir si és acceptable o no la fórmula de treball i si són acceptables o no els equips proposats pel Contractista.

Durant l'execució del tram de prova s'ha d'analitzar la correspondència, al seu cas, entre els mètodes de control de la dosificació del lligant hidrocarbonat i de la densitat in situ establerts als Plecs de Prescripcions Tècniques Particulars, i altres mètodes ràpids de control.

Excepte autorització expressa del Director d'Obra, s'han de suspendre els treballs quan la temperatura ambient a l'ombra sigui inferior a 5°C, excepte si el gruix de la capa a estendre fos inferior a 5 cm, en aquest cas el límit serà de 8°C. Amb vent intens, després de gelades o a taulers d'estructures, la DF ha de poder augmentar aquests límits, en funció dels resultats de compactació obtinguts. Tampoc es permet la posada a l'obra en cas de precipitacions atmosfèriques.

La capa no s'ha d'estendre fins que s'hagi comprovat que la superfície sobre la que ha d'assentar-se té les condicions de qualitat i formes previstes, amb les toleràncies establertes. Si en aquesta superfície hi ha defectes o irregularitats que excedeixen les tolerables, s'han de corregir abans de l'execució de la partida d'obra, d'acord amb les instruccions de la DF.

La regularitat superficial de la capa sobre la que s'ha d'estendre la mescla, ha de complir l'indicat als articles 510 i 513 del PG-3. Sobre aquesta capa s'ha d'haver aplicat un reg d'imprimació o d'adherència, que ha de complir l'especificat en els articles 530 ó 531 del PG-3.

Si la superfície estigués constituïda per un paviment hidrocarbonat, i aquest fos heterogeni, s'hauran d'eliminar mitjançant fressat els sobrants de lligant i segellar les zones massa permeables, segons les instruccions del Director d'Obra. Es comprovarà especialment que transcorregut el termini de trencament del lligant dels tractaments aplicats, no queden restes d'aigua a la superfície. També, si ha passat mol temps des de la aplicació, es verificarà que la seva capacitat d'unió amb la mescla bituminosa no ha disminuït de forma perjudicial; en caso contrari, el Director de las Obres podrà ordenar la execució d'un reg d'adherència addicional.

L'estesa de la mescla s'ha de fer mecànicament començant per la vora inferior de la capa i amb la major continuïtat possible, per franges horitzontals. L'amplària de les franges s'ha d'estudiar per a que hi hagi el menor nombre de junts possible.

Després d'haver estès i compactat una franja, s'ha d'estendre la següent mentre la vora de la primera es trobi encara calent i en condicions de ser compactada; en cas contrari s'ha d'executar un junt longitudinal.

L'estenedora s'ha de regular de forma que la superfície de la capa estesa resulti llisa i uniforme, sense segregacions ni arrossegaments, i amb un gruix tal que, un cop compactada, s'ajusti a la rasant i secció transversal indicades a la DT del Projecte, amb les toleràncies indicades a l'epígraf 542.7.2 del PG 3.

L'estesa s'ha de fer amb la major continuïtat possible, ajustant la velocitat de l'estenedora a la producció de la central de fabricació de manera que aquella no s'aturi. En cas de parada, es comprovarà que la temperatura de la mescla a estendre, en la tolva de l'estenedora i a sota d'aquesta, no baixi de la prescrita en la fórmula de treball per a l'inici de compactació, en cas contrari cal executar un junt transversal.

En obres sense manteniment de la circulació, per a carreteres amb calçades separades amb superfícies a estendre superiors a 70 000 m², es realitzarà la extensió de qualsevol capa bituminosa a ample complet, treballant si fos necessari amb 2 o mes estenedores lleugerament desfasades, evitant junts longitudinals. A la resta de situacions, després d'haver estes i compactat una franja, s'estendrà la següent mentre la vora de la primera estigui encara calenta i en condicions de ser compactada; en caso contrari, s'executarà un junt longitudinal.

La compactació s'ha de fer segons el pla aprovat per la DO en funció dels resultats del tram de proves fins que se assolixi la densitat especificada a l'epígraf 542.7.1. S'haurà de fer a la temperatura mes alta possible sense superar la màxima prescrita a la fórmula de treball i sense que es produeixin desplaçaments de la mescla estesa, i es continuarà, mentre la mescla estigui en condicions de ser compactada i la seva temperatura no sigui inferior a la mínima prescrita a la fórmula de treball.

En mescles bituminoses fabricades amb betums millorats o modificats amb cautxú i en mescles bituminoses amb addició de cautxú, es continuarà obligatòriament el procés de compactació fins que la temperatura de la mescla baixi de la mínima establerta a la fórmula de treball, encara que s'hages assolit prèviament la densitat especificada a l'epígraf 542.7.1.

La compactació s'ha de fer longitudinalment, de manera continua i sistemàtica. Si l'estesa de la mescla bituminosa es fa per franges, en compactar una d'aquestes s'ha d'ampliar la zona de compactació per tal que inclogui 15 cm de l'anterior, com a mínim.

Els corròns han de portar la seva roda motriu del costat més pròxim a l'estenedora; els seus canvis de direcció s'han de fer sobre la mescla que ja s'ha compactat, i els seus canvis de sentit s'han de fer amb suavitat. S'ha de cuidar que els elements de compactació estiguin nets i, si és precís, humits.

En el cas en que hi hagi junts, s'ha de procurar que els junts transversals de capes sobreposades quedin a un mínim de 5 m de l'altra, i que els longitudinals quedin desplaçades a un mínim de 15 cm un de l'altra.

A l'estendre franges longitudinals contigües, si la temperatura de l'estesa en primer lloc no fos superior al

Plec de condicions tècniques

mínim fixat en la fórmula de treball per acabar la compactació, la vora d'aquesta franja s'ha de tallar verticalment, deixant al descobert una superfície plana i vertical. Se li ha d'aplicar una capa uniforme i lleugera de reg d'adherència segons l'article 531 del PG 3, deixant trencar l'emulsió suficientment. A continuació, s'ha d'escalfar el junt i estendre la següent franja contra ella.

Els junts transversals en capes de rodadura s'han de compactar transversalment, i s'ha de disposar els recolzaments necessaris per als elements de compactació.

La capa executada només es pot obrir a la circulació quan assoleixi la temperatura ambient en tot el seu gruix, o be, prèvia autorització de la DF, quan assoleixi la temperatura de 60°C. En aquest cas s'han d'evitar les parades i canvis de direcció sobre la capa fins que aquesta assoleixi la temperatura ambient.

3.- UNITAT I CRITERI D'AMIDAMENT

PAVIMENTS DE MESCCLA BITUMINOSA CONTÍNUA:

t de pes segons tipus, mesurades multiplicant els amples de cada capa segons amb les seccions tipus especificades a la DT, pels gruixos mitjos i les densitats mitjanes obtingudes dels assaigs de control de cada lot.

L'abonament dels treballs de preparació de la superfície d'assentament correspon a la unitat d'obra de la capa subjacent.

No són d'abonament en aquesta unitat d'obra els regs d'emprimació o d'adherència.

4.- NORMATIVA DE COMPLIMENT OBLIGATORI

Orden FOM/3460/2003, de 28 de novembre, por lo que se aprueba la norma 6.1-IC Secciones del firme, de la Instrucción Técnica de Carreteras.

Orden de 6 de febrero de 1976 por la que se aprueba el Pliego de Prescripciones Técnicas Generales para Obras de Carreteras y Puentes (PG-3).

Orden FOM/2523/2014, de 12 de diciembre, por la que se actualizan determinados artículos del Pliego de Prescripciones Técnicas Generales para Obras de Carreteras y Puentes, relativos a materiales básicos, a firmes y pavimentos, y a señalización, balizamiento y sistemas de contención de vehículos (PG-3).

5.- CONDICIONS DE CONTROL D'EXECUCIÓ I DE L'OBRA ACABADA

CONTROL D'EXECUCIÓ. OPERACIONS DE CONTROL:

Abans d'iniciar-se la posada a l'obra de cada tipus de mescla bituminosa en calent. Execució d'un tram de prova, per comprovar:

- La fórmula de treball
- Els equips proposats pel contractista
- La forma específica d'actuació dels equips
- La correspondència entre els mètodes de control de fabricació i els resultats in situ

En l'execució d'una capa:

- Inspecció visual de l'aspecte de la mescla i mesura de la temperatura de la mescla i la temperatura ambient, al descarregar en l'estenedor o equip de transferència
- Presa de mostres i preparació de provetes segons UNE-EN 12697-30 si la mida màxima del granulat es 22 mm o segons UNE-EN 12697-32 per a mides màximes del granulat superiors, al menys un cop al dia i al menys un cop per lot determinat segons el menor dels valors següents:
 - 500 m de calçada
 - 3.500 m² de calçada
- la fracció construïda diàriament
- Determinar el contingut de forats segons UNE-EN 12697-8 de les provetes anteriors
- Determinar la densitat aparent segons UNE-EN 12697-6 amb el mètode d'assaig de l'annex B de l'UNE-EN 13108-20
- Determinació per a cada lot de la densitat de referència per a compactació
- Dosificació del lligant segons UNE-EN 12697-1, amb la freqüència que estableixi el DO, sobre les mostres de les provetes
- Granulometria dels granulats extrets segons UNE-EN 12697-2, amb la freqüència que estableixi el DO, sobre les mostres de les provetes
- Gruix de l'estesa, mitjançant punxó graduat amb la freqüència que estableixi el DO
- Que el nombre i tipus de compactadors son els aprovats
- Que funcionen els dispositius d'humectació, neteja i protecció dels compactadors
- El llast, pes total i en el seu cas, pressió d'inflament dels dels compactadors
- La frqüència i l'amplitud en els compactadors vibratoris
- Nombre de passades de cada compactador
- Temperatura de la superfície de la capa en acabar la compactació

Aquests controls es faran d'acord amb les indicacions de l'epígraf 542.9.4 del PG 3.

CONTROL DE L'OBRA ACABADA. OPERACIONS DE CONTROL:

Es considerarà un lot, que s'acceptarà o rebutjarà en bloc, al menor que resulti d'aplicar els següents criteris:

- 500 m de calçada
- 3.500 m² de calçada
- la fracció construïda diàriament

Extracció de testimonis, en punts aleatoris, en un nombre més gran o igual a 3 per lot per determinar:

- Densitat aparent i el gruix segons UNE-EN 12697-6, considerant les condicions d'assaig de l'annex B de l'UNE-EN 13108-20

Comprovació d'adherència entre capes segons NLT-382

- Control de la regularitat superficial, en trams de 1000 m de llarg, 24 h després de la seva execució i abans d'estendre la capa següent, determinant l'IRI segons NLT 330, i epígraf 542.9.4 del PG 3

En capes de rodadura:

Macrotextura superficial segons UNE-EN 13036-1, controlada diàriament a 3 punts del lot triat aleatoriament

- Determinació de la resistència al lliscament, segons NLT 336, de tota la llargària de la obra, abans de la posada en servei.

Aquests controls es faran d'acord amb les indicacions de l'epígraf 542.9.4 del PG 3.

CONTROL DE L'OBRA ACABADA. INTERPRETACIÓ DE RESULTATS I ACTUACIONS EN CAS D'INCOMPLIMENT:

El lot de control de la unitat acabada s'ha d'acceptar o rebutjar globalment.

Els criteris d'acceptació o rebuig de la unitat acabada, i les actuacions en cas d'incompliment d'algun dels paràmetres de control son els indicats a l'epígraf 542.10 del PG 3.

PBA3- PINTAT DE MARQUES LONGITUDINALS

SPB

1.- DEFINICIÓ I CONDICIONS DE LES PARTIDES D'OBRA EXECUTADES

Pintat sobre paviment de marques vials, formant línies o signes, amb finalitats informatives i reguladores del trànsit.

S'han considerat les marques següents:

- Marques longitudinals

S'han considerat els llocs d'aplicació següents:

- Vials públics
- Vials privats

L'execució de la unitat d'obra inclou les operacions següents:

- Preparació de la superfície existent
- Replanteig i premarcat
- Aplicació de la marca vial

Plec de condicions tècniques

- Proteccions provisionals durant l'aplicació i el temps d'assecat

CONDICIONS GENERALS:

Les marques vials utilitzades seran, d'acord amb la norma UNE-EN 1436, dels següents tipus:

- En funció de la seva vida útil:
 - Permanents (P)
 - Temporals (T)
- En funció de la visibilitat nocturna o propietats de retrorreflexió:
 - Tipus 0 (NR): no retrorreflectants
 - Tipus I (R): retrorreflectants en sec
 - Tipus II (RW): retrorreflectants en sec i amb humitat
 - Tipus II (RR): retrorreflectants en sec, amb humitat i amb pluja
- En funció de les seves propietats de resistència al lliscament:
 - Estructurades (E)
 - No estructurades (NE)
- En funció d'altres usos especials:
 - Sonores (S)
 - Fàcils d'eliminar (F)
 - De emmarcar (B)
 - Emmascaradora (M)
 - En forma de tauler d'escacs (D)
- En funció de la forma d'aplicació:
 - Marques vials "in situ"
 - Marques vials prefabricades

La marca vial o sistema de senyalització horitzontal estarà formada per un material base i en el seu cas, unes addicions de materials de pre-barrejat i/o de post-barrejat en les proporcions indicades a les instruccions d'aplicació del sistema.

El material base estarà constituït per pintures, plàstics en fred o per termoplàstics.

Els requisits essencials de les marques vials; visibilitat nocturna, visibilitat diürna, resistència al lliscament i color, han de complir les especificacions de la UNE-EN 1436 i es determinaran amb els mètodes establerts en aquesta norma.

Les marques tindran el color, forma, dimensions i ubicació indicades a la DT.

Han de tenir les vores netes i ben perfilades.

La capa de pintura ha de ser clara, uniforme i duradera.

Dosificació estàndard del material base per a marques vials permanents:

- Pintures: 720 g/m²
- Termoplàstics en capa fina: 3000 g/m²
- Termoplàstics en capa gruixuda: 5000 g/m²
- Plàstics en fred en dos components en capa fina: 1000 g/m²
- Plàstics en fred en dos components en capa gruixuda: 3000 g/m²

Toleràncies d'execució:

- Replanteig: ± 3,0 cm
- Dosificació de pintura i microesferes: - 0%, + 20%

MARQUES VIALS RETRORREFLECTANTS:

El material base de la marca vial portarà incorporades, per pre-barrejat i/o post-barrejat, microesferes de vidre que li conferiran el caràcter retrorreflectant.

La retrorreflexió de la marca vial en condicions d'humitat o de pluja es podrà reforçar mitjançant propietats especials en la seva textura superficial, microesferes de vidre gruixudes, o altres mitjans.

Dosificació estàndard de microesferes de vidre i càrregues antilliscants de post-barrejat afegides al material base:

- Pintures: 480 g/m²
- Termoplàstics en capa fina: 500 g/m²
- Termoplàstics en capa gruixuda: 500 g/m²
- Plàstics en fred en dos components en capa fina: 500 g/m²
- Plàstics en fred en dos components en capa gruixuda: 500 g/m²

MARQUES VIALS EN CARRETERES:

Les marques vials utilitzades a la xarxa de carreteres de l'Estat seran, d'acord amb la norma UNE-EN 1436, dels següents tipus:

- En funció de la seva vida útil:
 - Permanents (P): de color blanc, utilitzades en la senyalització horitzontal de carreteres amb trànsit convencional.
- En funció de la visibilitat nocturna o propietats de retrorreflexió:
 - Tipus II (RW): marca vial estructurada o no, dissenyada per a mantenir la retrorreflexió en sec i amb humitat.
 - Tipus II (RR): marca vial estructurada dissenyada per a mantenir la retrorreflexió en sec, amb humitat i pluja.
- En funció d'altres usos especials:
 - Sonores (S): marca vial amb ressaltos que produeix efectes sonors i mecànics (vibracions). Seran permanents i de tipus II (RR).
 - De emmarcar (B): marca vial permanent de color negre, utilitzada a l'emmarcat de marques vials per a millorar el seu contrast.
 - En forma de taulell d'escacs (D): marca vial permanent de color vermell, utilitzada per a senyalització d'accés a un llit de frenada.

Els requisits de comportament de les marques vials compliran amb les característiques especificades a la taula 700.2a del PG 3 vigent, per a les de color blanc i a les taules 700.2.b i 700.2.c per a les de color negre i vermell respectivament.

La marca vial tindrà la classe de durabilitat adequada a les característiques de la carretera a la que s'ha d'aplicar. En funció del factor de desgast, calculat segons les especificacions de l'article 700.3.4.1 del PG 3 vigent, la durabilitat dels requisits, assajada d'acord amb la norma UNE-EN 13197, complirà:

- Marques vials de colors blanc i negre: classes P5, P6 o P7
- Marques vials de color vermell: >= classe P4

El material base de la marca vial i la seva forma d'aplicació seran compatibles amb el suport sobre el que s'ha d'aplicar:

- En actuacions de repintat: complirà els criteris de compatibilitat amb la marca vial existent, d'acord amb la taula 700.9 del PG 3 vigent.
- En aplicacions sobre paviment nou: serà conforme amb els criteris establerts a la taula 700.10 del PG 3 vigent.

Els requisits de comportament de les marques vials, durant el període de garantia, han de complir amb les característiques especificades a la taula 700.11 del PG 3 vigent, per a les de color blanc i a les taules 700.2.b i 700.2.c per a les de color negre i vermell respectivament.

2.- CONDICIONS DEL PROCÉS D'EXECUCIÓ

CONDICIONS GENERALS:

S'ha de treballar a una temperatura entre 5° i 40°C i amb vents inferiors a 25 km/h.

No podrà aplicar-se la marca vial:

- Quan la temperatura del substrat no superi almenys en 3°C al punt de rosada.
- Quan el paviment estigui humit.

Abans de començar les feines, la DF ha d'aprovar l'equip, les mesures de protecció del trànsit i les

Plec de condicions tècniques

senyalitzacions auxiliars.

No s'iniciaran obres que afectin a la lliure circulació sense haver col·locat la corresponent senyalització, abalisament i, en el seu cas, defenses. La seva forma, suport, colors, pictogrames i dimensions es correspondran amb l'establert a la Norma de Carreteres 8.3.- IC i catàleg d'Elements de Senyalització, Abalisament i Defensa per a circulació vial.

L'aplicació de la marca vial es realitzarà d'acord amb les instruccions del sistema de senyalització vial horitzontal, subministrat pel fabricant, que inclouran com a mínim:

- Identificació del fabricant
- Dosificacions
- Tipus i proporcions de materials de post-barrejat, en el seu cas
- Necessitat o no de microesferes de vidre de pre-barrejat

La maquinària i equips de posada en obra de marques vials compliran els requisits que estableix l'article 700.5 del PG 3 vigent i es classificaran i caracteritzaran segons el que especifica la norma UNE 135277-1.

El compliment d'aquests requisits s'haurà d'acreditar mitjançant la presentació de la declaració del contractista, que per a cada màquina a utilitzar ha d'incloure la següent informació, d'acord amb la norma UNE 135277-1:

- Fitxa tècnica de cada màquina
- Requisits associats a cada classe de màquina
- Identificació dels elements de la màquina

Abans del començament de cada unitat d'obra, inclosos amples diferents de línies i per a cada equip, s'ha de procedir, sota la supervisió de la DF, a l'ajust de la maquinària per a determinar els paràmetres d'aplicació d'acord amb el que especifica la norma UNE 135277-1, i s'eleva l'acta de cada un dels ajustos realitzats.

S'han de preveure sistemes de drenatge per a evitar que les marques vials aplicades siguin la causa de la formació d'una pel·lícula d'aigua sobre el paviment.

La superfície on s'ha d'aplicar la pintura ha d'estar neta, sense materials no adherits i completament seca. Quan el sistema de senyalització vial horitzontal no sigui compatible amb el substrat (paviment o marca vial antiga), es procedirà a l'esborrat de la marca vial existent, o a l'aplicació d'una imprimació o d'un tractament superficial adequat, segons el parer de la DF, per a garantir aquesta compatibilitat.

En el cas de superfícies de formigó, no han de quedar restes de productes o materials utilitzats per al curat del formigó.

Quan el factor de luminància del paviment sigui $> 0,15$, segons UNE-EN 1436, s'emmarcarà la marca vial amb una marca d'emmarcar pintada a banda i banda amb un ample igual a la meitat del corresponent a la marca vial existent.

Si la superfície a pintar és un morter o formigó, no presentarà eflorescències, ni reaccions alcalines.

Si la superfície on s'aplica la pintura és llisa i no té prou adherència amb la pintura, s'ha de fer un tractament per a donar-li un grau d'adherència suficient.

Si la superfície presenta defectes o forats, s'han de corregir abans d'aplicar la pintura, utilitzant material del mateix tipus que el paviment existent.

Abans d'aplicar la pintura s'ha de fer un replanteig topogràfic, que serà aprovat per la DF.

S'han de protegir les marques del trànsit durant el procés inicial d'assecat.

3.- UNITAT I CRITERI D'AMIDAMENT

MARQUES LONGITUDINALS O MARQUES TRANSVERSALS:

m de llargària pintada, d'acord amb les especificacions de la DT i mesurat en l'eix de la marca sobre el paviment.

Aquesta partida inclou les operacions auxiliars de neteja i acondicionament del paviment a pintar.

4.- NORMATIVA DE COMPLIMENT OBLIGATORI

VIALS PÚBLICS:

Orden de 16 de julio de 1987 por la que se aprueba la Norma 8.2-IC Marcas Viales, de la Instrucción de carreteras.

* Orden de 6 de febrero de 1976 por la que se aprueba el Pliego de Prescripciones Técnicas Generales para Obras de Carreteras y Puentes (PG-3).

* Orden FOM/2523/2014, de 12 de diciembre, por la que se actualizan determinados artículos del Pliego de Prescripciones Técnicas Generales para Obras de Carreteras y Puentes, relativos a materiales básicos, a firmes y pavimentos, y a señalización, balizamiento y sistemas de contención de vehículos (PG-3).

* Orden FOM/510/2018, de 8 de mayo, por la que se modifica la Orden FOM/2523/2014, de 12 de diciembre, por la que se actualizan determinados artículos del Pliego de Prescripciones Técnicas Generales para Obras de Carreteras y Puentes, relativos a materiales básicos, a firmes y pavimentos, y a señalización, balizamiento y sistemas de contención de vehículos (PG-3).

* Guía para el proyecto y ejecución de obras de señalización horizontal

* UNE-EN 1436:2009+A1:2009 Materiales para señalización vial horizontal. Comportamiento de las marcas viales aplicadas sobre la calzada.

VIALS PRIVATS:

No hi ha normativa de compliment obligatori.

5.- CONDICIONS DE CONTROL D'EXECUCIÓ I DE L'OBRA ACABADA

CONTROL D'EXECUCIÓ. OPERACIONS DE CONTROL:

Els punts de control més destacables són els següents:

- Revisió de les condicions d'emmagatzematge i conservació dels materials.
- Revisió de la data de fabricació dels materials.
- Revisió del part diari lliurat pel contractista, que inclou, com a mínim la següent informació:
- Referència dels lots i dosificacions dels materials consumits.
- Condicions (temperatura, pressió, etc...) utilitzades en els equips d'aplicació.
- Tipus i dimensions de la marca vial.
- Localització i referència sobre el paviment de les marques vials.
- Data de posada en obra.
- Temperatura i humitat relativa al començament i a meitat de la jornada de treball.
- Observacions i incidències que puguin influir en la vida útil o característiques de la marca vial aplicada.
- Comprovació del compliment de les dosificacions especificades.
- Inspeccions per a verificar la informació inclosa en el part d'obra i a l'acta d'ajust de la maquinària.

Els controls es realitzaran d'acord amb l'apartat 700.8.3 del PG 3 vigent.

CONTROL D'EXECUCIÓ. CRITERIS DE PRESA DE MOSTRES:

Durant l'aplicació de la pintura, la presa de mostres per a comprovació de les dosificacions es realitzarà d'acord amb el que estableix l'article 700.8.3.3 del PG 3 vigent.

CONTROL D'EXECUCIÓ. INTERPRETACIÓ DE RESULTATS I ACTUACIONS EN CAS D'INCOMPLIMENT:

Es rebutjaran les marques vials aplicades d'un mateix tipus quan es donin els següents supòsits:

- Els materials aplicats no es corresponen amb els aplegats.
- La maquinària utilitzada no compleix els requisits especificats a l'article 700.5.2 del PG 3 vigent.
- Les condicions de posada en obra no es corresponen amb les aprovades a l'acta d'ajust de l'obra.
- El valor mitjà de la dosificació de cada material és inferior a les dosificacions especificades.
- El coeficient de variació de la dosificació del material aplicat supera el 20%.

El Contractista executarà de nou, a càrrec seu, les marques vials que hagin estat rebutjades.

CONTROL DE L'OBRA ACABADA. OPERACIONS DE CONTROL:

Durant el període de garantia (2 anys a partir de la data d'aplicació) es realitzaran controls periòdics de les marques vials per a verificar, in situ, si compleixen els requisits especificats.

Els controls es realitzaran de forma puntual, de manera contínua, o amb els dos mètodes:

- Mètode d'assaig puntual:
- Es realitzarà amb equips portàtils.

Plec de condicions tècniques

- Es verificaran les característiques especificades a la taula 700.12 del PG 3 vigent, incloent, com a mínim, el coeficient de luminància retrorreflexada en sec.
 - Mètode d'assaig continu:
 - Es realitzarà amb equips dinàmics d'alt rendiment, segons UNE-EN 1436.
 - Es verificarà, com a mínim, el coeficient de luminància retrorreflexada en sec.
 - La DF podrà sol·licitar la mesura del coeficient de fricció o altres característiques addicionals.
- CONTROL DE L'OBRA ACABADA. CRITERIS DE PRESA DE MOSTRES:
Els controls es realitzaran segons les instruccions de la DF, que durant el període de garantia podrà sol·licitar la realització de comprovacions de les característiques de les marques vials en qualsevol moment i tantes vegades com consideri oportú.
- CONTROL DE L'OBRA ACABADA. INTERPRETACIÓ DE RESULTATS I ACTUACIONS EN CAS D'INCOMPLIMENT:
Es rebutjaran les marques vials que no compleixin, durant el període de garantia, els requisits de comportament especificats a les taules 700.11, 700.2b i 700.2c del PG3 vigent, per als colors blanc, negre i vermell respectivament.
El Contractista repintarà de nou, a càrrec seu, les marques vials que hagin estat rebutjades.

PBA4- PINTAT DE MARQUES TRANSVERSALS

SPB

1.- DEFINICIÓ I CONDICIONS DE LES PARTIDES D'OBRA EXECUTADES

Pintat sobre paviment de marques vials, formant línies o signes, amb finalitats informatives i reguladores del trànsit.

S'han considerat les marques següents:

- Marques transversals

S'han considerat els llocs d'aplicació següents:

- Vials públics
- Vials privats

En actuacions de reparació, s'han considerat els graus de dificultat següents:

- Grau de dificultat associat a la mobilitat en l'actuació:
- Sense dificultat de mobilitat: actuacions en què hi ha una interferència pròpia de l'entorn on es desenvolupen.
- Amb dificultat de mobilitat: actuacions en entorns amb dificultat de mobilitat i/o amb el material aplegat lluny de la zona de treball:
- Actuacions amb dificultat d'accessibilitat, per la poca mobilitat de la maquinària, per l'elevada presència de guals particulars i passos de vianants, per la impossibilitat d'ubicar una plataforma de treball lateral, per la impossibilitat d'ocupació de la calçada per fer l'aplec de materials que impliqui fer l'actuació per fases per tal de mantenir el pas de vianants i/o per estar en una zona amb tràfic rodat important
- Actuacions en les què els materials estan aplegats lluny de la zona de treball per manca d'espai en la proximitat d'on s'executen les tasques.
- Grau de dificultat associat a l'àmbit de l'actuació en funció de l'amplària de la vorera, calçada o plataforma única
- Grau de dificultat associat a la presència d'elements externs a l'actuació:
- Sense afectació per serveis o elements de mobiliari urbà: actuacions sense serveis (canalitzacions d'aigua, semàfors, enllumenat, etc.) ni elements urbans de grans dimensions (marquesines, mòduls d'aparcament de bicicletes, etc.) que interfereixin (o que puguin interferir) en les tasques
- Amb afectació per serveis o elements de mobiliari urbà: actuacions amb serveis (canalitzacions d'aigua, semàfors, enllumenat, etc.) o elements urbans de grans dimensions (marquesines, mòduls d'aparcament de bicicletes, etc) que interfereixen en les tasques.
- Grau de dificultat associat a l'abast de l'actuació

L'execució de la unitat d'obra inclou les operacions següents:

- Preparació de la superfície existent
- Replanteig i premarcat
- Aplicació de la marca vial
- Proteccions provisionals durant l'aplicació i el temps d'assecat

CONDICIONS GENERALS:

Les marques vials utilitzades seran, d'acord amb la norma UNE-EN 1436, dels següents tipus:

- En funció de la seva vida útil:
- Permanents (P)
- Temporals (T)
- En funció de la visibilitat nocturna o propietats de retrorreflexió:
- Tipus 0 (NR): no retrorreflectants
- Tipus I (R): retrorreflectants en sec
- Tipus II (RW): retrorreflectants en sec i amb humitat
- Tipus II (RR): retrorreflectants en sec, amb humitat i amb pluja
- En funció de les seves propietats de resistència al lliscament:
- Estructurades (E)
- No estructurades (NE)
- En funció d'altres usos especials:
- Sonores (S)
- Fàcils d'eliminar (F)
- De emmarcar (B)
- Emmascaradora (M)
- En forma de tauler d'escacs (D)
- En funció de la forma d'aplicació:
- Marques vials "in situ"
- Marques vials prefabricades

La marca vial o sistema de senyalització horitzontal estarà formada per un material base i en el seu cas, unes addicions de materials de pre-barrejat i/o de post-barrejat en les proporcions indicades a les instruccions d'aplicació del sistema.

El material base estarà constituït per pintures, plàstics en fred o per termoplàstics.

Els requisits essencials de les marques vials; visibilitat nocturna, visibilitat diürna, resistència al lliscament i color, han de complir les especificacions de la UNE-EN 1436 i es determinaran amb els mètodes establerts en aquesta norma.

Les marques tindran el color, forma, dimensions i ubicació indicades a la DT.

Han de tenir les vores netes i ben perfilades.

La capa de pintura ha de ser clara, uniforme i duradera.

Dosificació estàndard del material base per a marques vials permanents:

- Pintures: 720 g/m²
- Termoplàstics en capa fina: 3000 g/m²
- Termoplàstics en capa gruixuda: 5000 g/m²
- Plàstics en fred en dos components en capa fina: 1000 g/m²
- Plàstics en fred en dos components en capa gruixuda: 3000 g/m²

Toleràncies d'execució:

- Replanteig: ± 3,0 cm
- Dosificació de pintura i microesferes: - 0%, + 20%

Plec de condicions tècniques

MARQUES VIALS RETRORREFLECTANTS:

El material base de la marca vial portarà incorporades, per pre-barrejat i/o post-barrejat, microesferes de vidre que li conferiran el caràcter retrorreflectant.

La retrorreflexió de la marca vial en condicions d'humitat o de pluja es podrà reforçar mitjançant propietats especials en la seva textura superficial, microesferes de vidre gruixudes, o altres mitjans.

Dosificació estàndard de microesferes de vidre i càrregues antilliscants de post-barrejat afegides al material base:

- Pintures: 480 g/m²
- Termoplàstics en capa fina: 500 g/m²
- Termoplàstics en capa gruixuda: 500 g/m²
- Plàstics en fred en dos components en capa fina: 500 g/m²
- Plàstics en fred en dos components en capa gruixuda: 500 g/m²

MARQUES VIALS EN CARRETERES:

Les marques vials utilitzades a la xarxa de carreteres de l'Estat seran, d'acord amb la norma UNE-EN 1436, dels següents tipus:

- En funció de la seva vida útil:
 - Permanents (P): de color blanc, utilitzades en la senyalització horitzontal de carreteres amb trànsit convencional.
 - En funció de la visibilitat nocturna o propietats de retrorreflexió:
 - Tipus II (RW): marca vial estructurada o no, dissenyada per a mantenir la retrorreflexió en sec i amb humitat.
 - Tipus II (RR): marca vial estructurada dissenyada per a mantenir la retrorreflexió en sec, amb humitat i pluja.
 - En funció d'altres usos especials:
 - Sonores (S): marca vial amb ressalts que produeix efectes sonors i mecànics (vibracions). Seran permanents i de tipus II (RR).
 - De emmarcar (B): marca vial permanent de color negre, utilitzada a l'emmarcat de marques vials per a millorar el seu contrast.
 - En forma de taulell d'escacs (D): marca vial permanent de color vermell, utilitzada per a senyalització d'accés a un llit de frenada.

Els requisits de comportament de les marques vials compliran amb les característiques especificades a la taula 700.2a del PG 3 vigent, per a les de color blanc i a les taules 700.2.b i 700.2.c per a les de color negre i vermell respectivament.

La marca vial tindrà la classe de durabilitat adequada a les característiques de la carretera a la que s'ha d'aplicar. En funció del factor de desgast, calculat segons les especificacions de l'article 700.3.4.1 del PG 3 vigent, la durabilitat dels requisits, assajada d'acord amb la norma UNE-EN 13197, complirà:

- Marques vials de colors blanc i negre: classes P5, P6 o P7
- Marques vials de color vermell: >= classe P4

El material base de la marca vial i la seva forma d'aplicació seran compatibles amb el suport sobre el que s'ha d'aplicar:

- En actuacions de repintat: complirà els criteris de compatibilitat amb la marca vial existent, d'acord amb la taula 700.9 del PG 3 vigent.
- En aplicacions sobre paviment nou: serà conforme amb els criteris establerts a la taula 700.10 del PG 3 vigent.

Els requisits de comportament de les marques vials, durant el període de garantia, han de complir amb les característiques especificades a la taula 700.11 del PG 3 vigent, per a les de color blanc i a les taules 700.2.b i 700.2.c per a les de color negre i vermell respectivament.

2.- CONDICIONS DEL PROCÉS D'EXECUCIÓ

CONDICIONS GENERALS:

S'ha de treballar a una temperatura entre 5° i 40°C i amb vents inferiors a 25 km/h.

No podrà aplicar-se la marca vial:

- Quan la temperatura del substrat no superi almenys en 3°C al punt de rosada.
- Quan el paviment estigui humit.

Abans de començar les feines, la DF ha d'aprovar l'equip, les mesures de protecció del trànsit i les senyalitzacions auxiliars.

No s'iniciaran obres que afectin a la lliure circulació sense haver col·locat la corresponent senyalització, abalisament i, en el seu cas, defenses. La seva forma, suport, colors, pictogrames i dimensions es correspondran amb l'establert a la Norma de Carreteres 8.3.- IC i catàleg d'Elements de Senyalització, Abalisament i Defensa per a circulació vial.

L'aplicació de la marca vial es realitzarà d'acord amb les instruccions del sistema de senyalització vial horitzontal, subministrat pel fabricant, que inclouran com a mínim:

- Identificació del fabricant
- Dosificacions
- Tipus i proporcions de materials de post-barrejat, en el seu cas
- Necessitat o no de microesferes de vidre de pre-barrejat

La maquinària i equips de posada en obra de marques vials compliran els requisits que estableix l'article 700.5 del PG 3 vigent i es classificaran i caracteritzaran segons el que especifica la norma UNE 135277-1.

El compliment d'aquests requisits s'haurà d'acreditar mitjançant la presentació de la declaració del contractista, que per a cada màquina a utilitzar ha d'incloure la següent informació, d'acord amb la norma UNE 135277-1:

- Fitxa tècnica de cada màquina
- Requisits associats a cada classe de màquina
- Identificació dels elements de la màquina

Abans del començament de cada unitat d'obra, inclosos amples diferents de línies i per a cada equip, s'ha de procedir, sota la supervisió de la DF, a l'ajust de la maquinària per a determinar els paràmetres d'aplicació d'acord amb el que especifica la norma UNE 135277-1, i s'elevant acta de cada un dels ajustos realitzats.

S'han de preveure sistemes de drenatge per a evitar que les marques vials aplicades siguin la causa de la formació d'una pel·lícula d'aigua sobre el paviment.

La superfície on s'ha d'aplicar la pintura ha d'estar neta, sense materials no adherits i completament seca. Quan el sistema de senyalització vial horitzontal no sigui compatible amb el substrat (paviment o marca vial antiga), es procedirà a l'esborrat de la marca vial existent, o a l'aplicació d'una imprimació o d'un tractament superficial adequat, segons el parer de la DF, per a garantir aquesta compatibilitat.

En el cas de superfícies de formigó, no han de quedar restes de productes o materials utilitzats per al curat del formigó.

Quan el factor de luminància del paviment sigui > 0,15, segons UNE-EN 1436, s'emmarcarà la marca vial amb una marca d'emmarcar pintada a banda i banda amb un ample igual a la meitat del corresponent a la marca vial existent.

Si la superfície a pintar és un morter o formigó, no presentarà eflorescències, ni reaccions alcalines.

Si la superfície on s'aplica la pintura és llisa i no té prou adherència amb la pintura, s'ha de fer un tractament per a donar-li un grau d'adherència suficient.

Si la superfície presenta defectes o forats, s'han de corregir abans d'aplicar la pintura, utilitzant material del mateix tipus que el paviment existent.

Abans d'aplicar la pintura s'ha de fer un replanteig topogràfic, que serà aprovat per la DF.

S'han de protegir les marques del trànsit durant el procés inicial d'assecat.

3.- UNITAT I CRITERI D'AMIDAMENT

MARQUES LONGITUDINALS O MARQUES TRANSVERSALS:

Plec de condicions tècniques

m de llargària pintada, d'acord amb les especificacions de la DT i mesurat en l'eix de la marca sobre el paviment.

Aquesta partida inclou les operacions auxiliars de neteja i acondicionament del paviment a pintar.

4.- NORMATIVA DE COMPLIMENT OBLIGATORI

VIALS PÚBLICS:

Orden de 16 de julio de 1987 por la que se aprueba la Norma 8.2-IC Marcas Viales, de la Instrucción de carreteras.

* Orden de 6 de febrero de 1976 por la que se aprueba el Pliego de Prescripciones Técnicas Generales para Obras de Carreteras y Puentes (PG-3).

* Orden FOM/2523/2014, de 12 de diciembre, por la que se actualizan determinados artículos del Pliego de Prescripciones Técnicas Generales para Obras de Carreteras y Puentes, relativos a materiales básicos, a firmes y pavimentos, y a señalización, balizamiento y sistemas de contención de vehículos (PG-3).

* Orden FOM/510/2018, de 8 de mayo, por la que se modifica la Orden FOM/2523/2014, de 12 de diciembre, por la que se actualizan determinados artículos del Pliego de Prescripciones Técnicas Generales para Obras de Carreteras y Puentes, relativos a materiales básicos, a firmes y pavimentos, y a señalización, balizamiento y sistemas de contención de vehículos (PG-3).

* Guía para el proyecto y ejecución de obras de señalización horizontal

* UNE-EN 1436:2009+A1:2009 Materiales para señalización vial horizontal. Comportamiento de las marcas viales aplicadas sobre la calzada.

VIALS PRIVATS:

No hi ha normativa de compliment obligatori.

5.- CONDICIONS DE CONTROL D'EXECUCIÓ I DE L'OBRA ACABADA

CONTROL D'EXECUCIÓ. OPERACIONS DE CONTROL:

Els punts de control més destacables són els següents:

- Revisió de les condicions d'emmagatzematge i conservació dels materials.
- Revisió de la data de fabricació dels materials.
- Revisió del part diari lliurat pel contractista, que inclou, com a mínim la següent informació:
- Referència dels lots i dosificacions dels materials consumits.
- Condicions (temperatura, pressió, etc...) utilitzades en els equips d'aplicació.
- Tipus i dimensions de la marca vial.
- Localització i referència sobre el paviment de les marques vials.
- Data de posada en obra.
- Temperatura i humitat relativa al començament i a meitat de la jornada de treball.
- Observacions i incidències que puguin influir en la vida útil o característiques de la marca vial aplicada.
- Comprovació del compliment de les dosificacions especificades.
- Inspeccions per a verificar la informació inclosa en el part d'obra i a l'acta d'ajust de la maquinària.

Els controls es realitzaran d'acord amb l'apartat 700.8.3 del PG 3 vigent.

CONTROL D'EXECUCIÓ. CRITERIS DE PRESA DE MOSTRES:

Durant l'aplicació de la pintura, la presa de mostres per a comprovació de les dosificacions es realitzarà d'acord amb el que estableix l'article 700.8.3.3 del PG 3 vigent.

CONTROL D'EXECUCIÓ. INTERPRETACIÓ DE RESULTATS I ACTUACIONS EN CAS D'INCOMPLIMENT:

Es rebutjaran les marques vials aplicades d'un mateix tipus quan es donin els següents supòsits:

- Els materials aplicats no es corresponen amb els aplegats.
- La maquinària utilitzada no compleix els requisits especificats a l'article 700.5.2 del PG 3 vigent.
- Les condicions de posada en obra no es corresponen amb les aprovades a l'acta d'ajust de l'obra.
- El valor mitjà de la dosificació de cada material és inferior a les dosificacions especificades.
- El coeficient de variació de la dosificació del material aplicat supera el 20%.

El Contractista executarà de nou, a càrrec seu, les marques vials que hagin estat rebutjades.

CONTROL DE L'OBRA ACABADA. OPERACIONS DE CONTROL:

Durant el període de garantia (2 anys a partir de la data d'aplicació) es realitzaran controls periòdics de les marques vials per a verificar, in situ, si compleixen els requisits especificats.

Els controls es realitzaran de forma puntual, de manera contínua, o amb els dos mètodes:

- Mètode d'assaig puntual:
 - Es realitzarà amb equips portàtils.
 - Es verificaran les característiques especificades a la taula 700.12 del PG 3 vigent, incloent, com a mínim, el coeficient de luminància retrorreflexada en sec.
- Mètode d'assaig continu:
 - Es realitzarà amb equips dinàmics d'alt rendiment, segons UNE-EN 1436.
 - Es verificarà, com a mínim, el coeficient de luminància retrorreflexada en sec.
 - La DF podrà sol·licitar la mesura del coeficient de fricció o altres característiques addicionals.

CONTROL DE L'OBRA ACABADA. CRITERIS DE PRESA DE MOSTRES:

Els controls es realitzaran segons les instruccions de la DF, que durant el període de garantia podrà sol·licitar la realització de comprovacions de les característiques de les marques vials en qualsevol moment i tantes vegades com consideri oportú.

CONTROL DE L'OBRA ACABADA. INTERPRETACIÓ DE RESULTATS I ACTUACIONS EN CAS D'INCOMPLIMENT:

Es rebutjaran les marques vials que no compleixin, durant el període de garantia, els requisits de comportament especificats a les taules 700.11, 700.2b i 700.2c del PG3 vigent, per als colors blanc, negre i vermell respectivament.

El Contractista repintarà de nou, a càrrec seu, les marques vials que hagin estat rebutjades.



3.3. Normativa d'obligat compliment



NORMATIVA TÈCNICA D'URBANITZACIÓ

GENERAL

- **Llei 3/2012** Modificació del Text refós de la Llei d'urbanisme (DOGC 29/2/2012)
- **Decret Legislatiu 1/2010** Text refós de la Llei d'urbanisme (DOGC 5/8/2010)
- **Decret Llei 1/2007**, de 16 d'octubre, de mesures urgents en matèria urbanística (DOGC 18/10/2007)
- **Decret Legislatiu 1/2005** Text refós de la Llei d'urbanisme (DOGC 26/07/2005)
- **Decret 305/2006**, de 18 de juliol, pel qual s'aprova el Reglament d'urbanisme (DOGC 24/7/2006)
- **Código Técnico de la Edificación**
DB SI 5 Seguridad en caso de incendio. Intervención de los bomberos (BOE 28/03/2006)
- *RD 2267/2004, Reglamento de seguridad en caso de incendio en establecimientos industriales, RSCIEI. Anexo II*
(BOE 17/12/2004)
- **Decret 123/2005**, de mesures de prevenció dels incendis forestals en les urbanitzacions sense continuïtat immediata amb la trama urbana. (DOGC núm. 4407 de 16/06/2005)
- ~~Llei 20/1991 de promoció de l'accessibilitat i de supressió de barreres arquitectòniques. Capítol 1: Disposicions sobre barreres arquitectòniques urbanístiques (DOGC núm. 1526 de 4/12/1991)~~
- **Decret 135/1995** de desplegament de la Llei 20/1991, de promoció de l'accessibilitat i de supressió de barreres arquitectòniques, i d'aprovació del Codi d'accessibilitat. (Capítol 2: Disposicions sobre barreres arquitectòniques urbanístiques -BAU-) (DOGC núm. 2043 de 28/04/1995)
- **Reial Decret 505/2007**, pel qual s'aproven les condicions bàsiques d'accessibilitat i no discriminació de les persones amb discapacitat per a l'accés i utilització dels espais públics urbanitzats i edificacions. (BOE 11/05/2007)



- **Llei 9/2003**, de mobilitat
(DOGC 27/6/2003)
- **Orden VIV/561/2010, de 1 de febrer**, por la que se desarrolla el documento técnico de condiciones básicas de accesibilidad y no discriminación para el acceso y utilización de los espacios públicos urbanizados.
- **Orden TMA/851/2021, de 23 de julio**, por la que se desarrolla el documento técnico de condiciones básicas de accesibilidad y no discriminación para el acceso y la utilización de los espacios públicos urbanizados.
- **Decret 209/2023, de 28 de novembre**, pel qual s'aprova el Codi d'accessibilitat de Catalunya.
- **Llei 13/2014** del 30 d'octubre, d'accessibilitat.
(DOGC 04/11/2014)
- **PG-3**. Pliego de prescripciones técnicas generales para obras de carreteras y puentes

VIALITAT

- **Orden FOM/3460/2003**, de 28 de noviembre, por la que se aprueba la norma 6.1-IC "Secciones de firme", de la Instrucción de Carreteras.
(BOE 12/12/2003)
 - **Orden FOM/3459/2003**, de 28 de noviembre, por la que se aprueba la norma 6.3-IC: "Rehabilitación de firmes", de la Instrucción de carreteras.
(BOE 12/12/2003)
 - **Orden 27/12/1999**, Norma 3.1-IC. "Trazado, de la Instrucción de carreteras"
(BOE 2/02/2000)
 - **Orden de 14/05/1990** por la que se aprueba la Instrucción de carreteras 5.2-IC "Drenaje superficial"
(BOE 23/05/1990)
 - **UNE-EN-124 1995**. Dispositivos de cubrimiento y de cierre para zonas de circulación utilizadas por peatones y vehículos. Principios de construcción, ensayos de tipo, marcado, control de calidad.
 - **Ordre 2/07/1976**, "PG-3/88, Pliego de Prescripciones Técnicas Generales para obras de carreteras" (BOE 2/07/1976 i 7/07/1976 respectivament).
- ORDEN FOM/475/2002**, de 13 febrero, por la que se actualizan determinados artículos del Pliego de Prescripciones Técnicas Generales para Obras de Carreteras y Puentes relativos a Hormigones y Aceros. (BOE 6/3/2002)

Modificacions i derogacions: veure anàlisi jurídic al format HTML del BOE



GENÈRIC D'INSTAL·LACIONS URBANES

- **Decret 120/1992** del Departament d'Indústria i Energia de la Generalitat de Catalunya: Característiques que han de complir les proteccions a instal·lar entre les xarxes dels diferents subministraments públics que discorren pel subsòl.
(DOGC núm. 1606 de 12/06/1992)

Decret 196/1992 del Departament d'Indústria i Energia de la Generalitat de Catalunya pel que es modifica l'apartat a) del preàmbul i el punt 1.2 de l'article 1 del Decret 120/1992.
(DOGC núm. 1649 de 25/09/1992)

- **Ordenança d'obres i d'instal·lacions de serveis** en el domini públic municipal de la ciutat de Barcelona.
(BOP 22/05/1991)
- **Especificacions Tècniques** de les companyies subministradores dels diferents serveis.
- **Normes UNE** de materials, sistemes o mètodes de col·locació i càlcul

XARXES DE PROVEÏMENT D'AIGUA POTABLE

- **Reial Decret 606/2003**, de 23 de maig de 2003, modificació del Reglament de domini públic hidràulic.
(BOE 6/6/2003)
- **Decret Legislatiu 3/2003**, de 4 de novembre de 2003, Text refós legislació en matèria d'aigües de Catalunya
(DOGC 21/11/2003)
- **Real Decreto 140/2003**, de 7 de febrer, por el que se establecen los criterios sanitarios de la calidad del agua i el consumo humano
(BOE 21/02/2003)
- **Real Decreto Legislativo 1/2001** de 20 de julio, por el que se aprueba el texto refundido de la Ley de aguas.
(BOE 24/07/01)
- **Llei 6/1999**, de 12 de juliol, d'ordenació, gestió i tributació de l'aigua.
(DOGC 22/07/99)
- **Ordre 28/07/1974**, s'aprova el "Pliego de prescripciones técnicas generales para tuberías de abastecimiento de agua
(BOE 2/10/1974 i 3/10/1974 respectivament)



- **Norma Tecnològica NTE-IFA/1976**, "Instalaciones de fontanería: Abastecimiento"
- **Norma Tecnològica NTE-IFR/1974**, "Instalaciones de fontanería: Riego"
- **Reglament general del servei metropolità d'abastament domiciliari d'aigua a l'àmbit metropolità**
Consell metropolità de 13/03/2003 i rectificacions posteriors

Hidrants d'incendi

- **Real Decret 1942/1993** pel que s'aprova el "Reglamento de Instalaciones de Protección contra incendios"
(BOE 14/12/1993)

XARXES DE SANEJAMENT

- **Decret 130/2003**, de 13 de maig, pel qual s'aprova el Reglament dels serveis públics de sanejament
(DOGC 29/05/2003)
- **Real Decreto-Ley 11/1995**, de 28 de desembre, pel qual s'estableixen les normes aplicables al tractament de les aigües residuals urbanes.
(BOE 20/12/1995)
- **Ordre 15/09/1986**. "Tuberías. Pliego de Prescripciones Técnicas Generales para Tuberías de Saneamiento de Poblaciones".
(BOE 23/09/1986)

Àmbit municipal o supramunicipal:

- **Reglament metropolità d'abocaments d'aigües residuals**.
(Àrea metropolitana de Barcelona)
(BOPB 14/06/2004)
- **Ordenança General del Medi Ambient Urbà** del municipi de Barcelona
Títol V: Sanejament d'aigües residuals i pluvials
(BOPB 6/06/1999, correcció d'errades BOP 30/07/1999)

XARXES DE DISTRIBUCIÓ DE GAS CANALITZAT



- **Real Decreto 919/2006** "Reglamento técnico de distribución y utilización de combustibles gaseosos y sus instrucciones complementarias":
(BOE 4/09/2006)
 - ITC-ICG 01 Instalaciones de distribución de combustibles gaseosos por canalización
 - ITC-ICG 03 Instalaciones de almacenamiento de gases licuados del petróleo (GLP) en depósitos fijos
- **Ordre 18/11/1974** s'aprova el "Reglamento de redes y acometidas de combustibles gaseosos. Ordre 26/10/1983 modifica la Ordre 18/11/74, per la que s'aprova el "Reglamento de redes y acometidas de combustibles gaseosos" derogat en tot allò que contradiguin o s'oposin al que es disposa al "Reglamento técnico de distribución y utilización de combustibles gaseosos y sus instrucciones tècniques complementarias", aprovat pel RD 919/2006
- **Real Decret 2913/1973**, "Reglamento general del servicio público de gases combustibles" (BOE 21/11/1973, modificació BOE 21/5/75; 20/2/84) derogat en tot allò que contradiguin o s'oposin al que es disposa al "Reglamento técnico de distribución y utilización de combustibles gaseosos y sus instrucciones tècniques complementarias", aprovat pel RD 919/2006

XARXES DE DISTRIBUCIÓ D'ENERGIA ELÈCTRICA

General

- **Llei 54/1997**, de 27 de noviembre, del Sector eléctrico
(BOE 28/11/1997)
- **Real Decreto 1955/2000**, por el que se regulan las actividades de transporte, distribución comercialització de instal·lacions de energia elèctrica.
(BOE 27/12/2000) correcció d'errades (BOE 13/03/2001)

Alta Tensió

- **Real Decreto 223/2008** "Condiciones técnicas y garantías de seguridad en líneas eléctricas de alta tensión y sus instrucciones técnicas complementarias, ITC-LAT 01 a 09"
(BOE: 19/3/2008) modificat pel Real Decreto 560/2010 (BOE 22/5/2010)
- **Resolució ECF/4548/2006**, de 29 de desembre. Normes tècniques particulars de Fecsa-Endesa relatives a les instal·lacions de xarxa i a les instal·lacions d'enllaç. (DOGC núm. 4827 de 22/2/2007).
 - NTP - LAMT Línies aèries de mitjana tensió
 - NTP - LSMT Línies subterrànies de mitjana tensió



Baixa Tensió

- **Real Decreto 842/2002** por el que se aprueba el Reglamento Electrotécnico de Baja Tensión. (BOE núm. 224 18/09/2002)
En particular:
 - ITC BT-06 Redes aéreas para distribución en baja tensión
 - ITC BT-07 Redes subterráneas para distribución en baja tensión
 - ITC BT-08 Sistemas de conexión del neutro y de las masas en redes de distribución
 - ITC-BT-09 Instalaciones de alumbrado exterior
 - ITC BT-10 Previsión de cargas para suministros en baja tensión
 - ITC BT-11 Redes de distribución de energía eléctrica. Acometidas
- **Resolució ECF/4548/2006**, de 29 de desembre. Normes tècniques particulars de Fecsa-Endesa relatives a les instal·lacions de xarxa i a les instal·lacions d'enllaç (DOGC núm. 4827 de 22/2/2007)
 - NTP - LABT Línies aèries de baixa tensió
 - NTP - LSBT Línies subterrànies de baixa tensió

Centres de Transformació

- **Real Decret 3275/1982**, "Reglamento sobre condiciones técnicas y garantías de seguridad en centrales eléctricas y centros de transformación" (BOE 1/12/1982, (Correcció d'errors BOE 18/01/83))
- **Ordre de 6/07/1984**, s'aprova les "Instrucciones Técnicas Complementarias ITC-MIE-RAT, del Reglamento sobre condiciones técnicas y garantías de seguridad en centrales eléctricas y centros de transformación" (BOE 01/08/1984)
- **Resolució 19/06/1984**: "Ventilación y acceso de ciertos centros de transformación". (BOE 26/06/1984)
- **Resolució ECF/4548/2006**, de 29 de desembre. Normes tècniques particulars de Fecsa-Endesa relatives a les instal·lacions de xarxa i a les instal·lacions d'enllaç (DOGC 22/2/2007)
 - NTP - CT Centres de transformació en edificis
 - NTP - CTR Centres de transformació l'entorn rural

Enllumenat públic

- **Real Decreto 1890/2008** Reglamento de eficiencia energética en instalaciones de alumbrado exterior y sus instrucciones técnicas complementarias EA-01 a EA-07.



(BOE 19/11/2008)

- **Llei 6/2001**, d'ordenació ambiental de l'enllumenat per a la protecció del medi ambient (DOGC 12/06/2001)
- **Real Decreto 842/2002** por el que se aprueba el Reglamento Electrotécnico de Baja Tensión, ITC-BT-09 Instalaciones de alumbrado exterior. (BOE 18/09/2002)
- **Norma Tecnològica NTE-IEE/1978**. "Instalaciones de electricidad: Alumbrado exterior".

XARXES DE TELECOMUNICACIONS

- Especificacions tècniques de les Companyies

4. Pressupost





4.1. Amidaments



Capítol núm. 1 DEMOLICIONS I MOVIMENTS DE TERRES

Núm.	Ut	Descripció					Amidament	
1.1	U	Execució de cala manual o semimanual, per localització de serveis, en zona urbana d'alta dificultat, de fins 1 m de profunditat i 1,5 m de llargada, inclou la demolició de paviments, i retirada de materials i les senyalitzacions diàries i nocturnes, proteccions en malles. Posterior rebliment amb sorres no s'inclou la reposició de paviments.					Total u: 5,000	
1.2	M	Tall en paviment de qualsevol tipus, amb màquina tallajunts amb disc de diamant, per a delimitar la zona a demolir	Uts.	Llargada	Amplada	Alçada	Parcial	Subtotal
		Reixes		2,000	14,000		28,000	
				2,000	6,000		12,000	
				2,000	2,000		4,000	
				2,000	6,000		12,000	
				2,000	4,000		8,000	
				2,000	2,000		4,000	
		Tub diàm. 630		2,000	76,000		152,000	
		Tub diàm. 315		4,000	7,000		28,000	
		Tub PE PN6		2,000	4,000		8,000	
				2,000	4,000		8,000	
				2,000	20,000		40,000	
				2,000	14,000		28,000	
				2,000	3,000		6,000	
		Guals		2,000	2,300		4,600	
				2,000	5,200		10,400	
							353,000	353,000
							Total m: 353,000	
1.3	M2	Demolició de paviment de mescla bituminosa, de fins a 10 cm de gruix i fins a 2 m d'amplària, amb compressor i càrrega sobre camió	Uts.	Llargada	Amplada	Alçada	Parcial	Subtotal
		Reixes		14,000	1,000		14,000	
				2,000	1,000		2,000	
				6,000	1,000		6,000	
				6,000	1,000		6,000	
				4,000	1,000		4,000	
				2,000	1,000		2,000	
		Tub diàm. 630 mm		76,000	1,050		79,800	
		Tub diàm. 315 mm		7,000	0,700		4,900	
				7,000	0,700		4,900	
		Tub PE PN6		20,000	0,700		14,000	
				14,000	0,700		9,800	
							147,400	147,400
							Total m2: 147,400	
1.4	M2	Demolició de paviment de formigó de fins a 15 cm de gruix, d'amplària més de 2 m amb retroexcavadora amb martell trencador i càrrega sobre camió amb mitjans mecànics	Uts.	Llargada	Amplada	Alçada	Parcial	Subtotal
				76,000	2,200		167,200	
				76,000	5,000		380,000	
							547,200	547,200
							Total m2: 547,200	
1.5	M	Demolició de rigola, amb compressor i càrrega mecànica sobre camió	Uts.	Llargada	Amplada	Alçada	Parcial	Subtotal
			2	6,000			12,000	
				2,000			2,000	
		Rigola llambordins zona formigó	2	76,000			152,000	
							166,000	166,000
							Total m: 166,000	
1.6	M2	Demolició de gual de vianants sobre formigó, de 10 a 15 cm de gruix i <= 1.2 m d'amplària amb compressor i càrrega manual de runa sobre camió o contenidor, en entorn urbà sense dificultat de mobilitat, en voreres > 3 i <= 5 m d'amplària o calçada/plataforma única > 7 i <= 12 m d'amplària, amb afectació per serveis o elements de mobiliari urbà, en actuacions d'1 a 10 m2						



Capítol núm. 1 DEMOLICIONS I MOVIMENTS DE TERRES

Núm.	Ut	Descripció					Amidament	
			Uts.	Llargada	Amplada	Alçada	Parcial	Subtotal
		Guals existents	2	3,200	1,200		7,680	
							7,680	7,680
							Total m2	7,680
1.7	M	Demolició de vorada, inclòs la base, col·locada sobre formigó, amb compressor i càrrega manual i mecànica de runa sobre camió o contenidor						
			2	2,000			4,000	
							4,000	4,000
							Total m	4,000
1.8	M2	Demolició de paviment de vorera existent inclòs base i càrrega sobre camió						
			2	4,000	1,000		8,000	
				2,300	0,800		1,840	
				5,200	0,800		4,160	
							14,000	14,000
							Total m2	14,000
1.9	M3	Excavació de rasa en presència de serveis fins a 2 m de fondària, en terreny de trànsit (SPT >50), realitzada amb retroexcavadora i amb les terres deixades a la vora						
		Reixes		14,000	1,000	1,200	16,800	
				6,000	1,000	1,200	7,200	
				4,000	1,000	1,200	4,800	
				6,000	1,000	1,200	7,200	
				2,000	1,000	1,200	2,400	
				2,000	1,000	1,200	2,400	
		Tub diàm. 630 mm		76,000	1,050	1,700	135,660	
		Tub diàm. 315 mm	2	7,000	0,700	1,500	14,700	
		Tub PE PN6	2	4,000	0,700	1,500	8,400	
				20,000	0,700	1,500	21,000	
				14,000	0,700	1,500	14,700	
				3,000	0,700	1,500	3,150	
							238,410	238,410
							Total m3	238,410
1.10	M3	Excavació de rasa i pou de fins a 2 m de fondària, en terreny de sòls de trànsit (SPT >50), realitzada amb retroexcavadora de combustible i amb les terres deixades a la vora						
		Rigola	2	76,000	0,400	0,400	24,320	
		Vorada	2	2,000	0,400	0,400	0,640	
							24,960	24,960
							Total m3	24,960
1.11	M2	Repàs i piconatge de sòl de rasa de més de 0,6 i menys d'1,5 m d'amplària, amb compactació del 95% PM						
		Reixes		14,000	1,000		14,000	
				6,000	1,000		6,000	
				4,000	1,000		4,000	
				6,000	1,000		6,000	
				2,000	1,000		2,000	
				2,000	1,000		2,000	
		Tub diàm. 630 mm		76,000	1,050		79,800	
		Tub diàm. 315 mm	2	7,000	0,700		9,800	
		Tub PE PN6	2	4,000	0,700		5,600	
				20,000	0,700		14,000	
				14,000	0,700		9,800	
				3,000	0,700		2,100	
		Rigola	2	76,000	0,400		60,800	
		Vorada	2	2,000	0,400		1,600	
							217,500	217,500
							Total m2	217,500



Capítol núm. 1 DEMOLICIONS I MOVIMENTS DE TERRES

Núm.	Ut	Descripció					Amidament	
1.12	M3	Rebliment i piconatge de rasa d'amplària més de 0,6 i fins a 1,5 m, amb cigronet, en tongades de gruix de més de 25 i fins a 50 cm, utilitzant picó vibrant						
			Uts.	Llargada	Amplada	Alçada	Parcial	Subtotal
		Tub diàm. 630 mm		76,000	1,050	1,100	87,780	
		descompte tub 630	-0,312	76,000			-23,712	
		Tub diàm. 315 mm		14,000	0,700	0,750	7,350	
		descompte tub 315	-0,078	14,000			-1,092	
							70,326	70,326
								Total m3: 70,326
1.13	M3	Rebliment i piconatge de rasa d'amplària més de 0,6 i fins a 1,5 m, amb sorra, en tongades de gruix de més de 25 i fins a 50 cm, utilitzant picó vibrant						
			Uts.	Llargada	Amplada	Alçada	Parcial	Subtotal
		Tub PE PN6		4,000	0,700	0,750	2,100	
				4,000	0,700	0,750	2,100	
				20,000	0,700	0,750	10,500	
				14,000	0,700	0,750	7,350	
				3,000	0,700	0,750	1,575	
		descompte tub 315	-0,078	45,000			-3,510	
							20,115	20,115
								Total m3: 20,115
1.14	M3	Rebliment i piconatge de rasa d'amplària més de 0,6 i fins a 1,5 m, amb tot-ú artificial, en tongades de gruix de més de 25 i fins a 50 cm, utilitzant picó vibrant						
			Uts.	Llargada	Amplada	Alçada	Parcial	Subtotal
		Tub diàm. 630 mm		76,000	1,050	0,600	47,880	
		Tub diàm. 315 mm		7,000	0,700	0,750	3,675	
				7,000	0,700	0,750	3,675	
		Tub PE PN6		4,000	0,700	0,750	2,100	
				4,000	0,700	0,750	2,100	
				20,000	0,700	0,750	10,500	
				14,000	0,700	0,750	7,350	
				3,000	0,700	0,750	1,575	
							78,855	78,855
								Total m3: 78,855
1.15	M3	Rebliment i piconatge de rasa d'amplària fins a 0,6 m, amb àrid de material reciclat, en tongades de gruix de fins a 25 cm, utilitzant picó vibrant						
			Uts.	Llargada	Amplada	Alçada	Parcial	Subtotal
			0,5	78,855			39,428	
							39,428	39,428
								Total m3: 39,428
1.16	M3	Formigó per a rases i pous de fonaments, HM-20/P/10/I, de consistència plàstica i grandària màxima del granulat 10 mm, abocat des de camió						
			Uts.	Llargada	Amplada	Alçada	Parcial	Subtotal
		Soleres, rebliments		50,000	1,000	0,250	12,500	
							12,500	12,500
								Total m3: 12,500
1.17	M3	Càrrega amb mitjans mecànics i transport de terres contaminades a instal·lació autoritzada de gestió de residus, amb camió de 12 t, amb un recorregut de fins a 5 km						
			Uts.	Llargada	Amplada	Alçada	Parcial	Subtotal
			1,2	238,410			286,092	
			1,2	24,960			29,952	
							316,044	316,044
								Total m3: 316,044
1.18	M3	Càrrega amb mitjans mecànics i transport de residus inerts o no especials a instal·lació autoritzada de gestió de residus, amb camió per a transport de 12 t, amb un recorregut de més de 2 i fins a 5 km						
			Uts.	Llargada	Amplada	Alçada	Parcial	Subtotal



Capítol núm. 1 DEMOLICIONS I MOVIMENTS DE TERRES

Núm.	Ut	Descripció					Amidament
		Mescla bituminosa	1,3	147,400		0,100	19,162
		Paviment formigó	1,3	547,200		0,150	106,704
		Rigola	1,3	166,000	0,200	0,200	8,632
		Vorada	1,3	4,000	0,200	0,200	0,208
		Paviment vorera	1,3	8,000		0,200	2,080
		Fresat	1,3	76,000	7,000	0,100	69,160
							205,946
							205,946
Total m3							205,946
1.19	M3	Deposició controlada en dipòsit autoritzat inclòs el cànon sobre la deposició controlada dels residus de la construcció, segons la LLEI 8/2008, de residus de terra inerts amb una densitat 1,6 t/m3, procedents d'excavació, amb codi 170504 segons la Llista Europea de Residus (ORDEN MAM/304/2002)					
			Uts.	Llargada	Amplada	Alçada	Parcial
			0,5	316,044			158,022
							158,022
Total m3							158,022
1.20	M3	Disposició controlada en dipòsit autoritzat inclòs el cànon sobre la deposició controlada dels residus de la construcció, segons la LLEI 8/2008, de residus de formigó inerts amb una densitat 1,45 t/m3, procedents de construcció o demolició, amb codi 17 01 01 segons la Llista Europea de Residus					
Total m3							205,946
1.21	M3	Matxueig material petri a l'obra amb matxucadora de residus petris, sobre erugues amb capacitat per a tractar de 9 a 22 t/h, autopropulsada, amb cinta transportadora per a carregar material triturat sobre camió o contenidor					
			Uts.	Llargada	Amplada	Alçada	Parcial
			0,5	316,044			158,022
							158,022
Total m3							158,022
1.22	M2	Fresatge mecànic de paviments de mescles bituminoses per cada cm de gruix, amb fresadora per a paviment amb càrrega automàtica, càrrega de runa sobre camió i escombrat i neteja de la superfície fresada					
			Uts.	Llargada	Amplada	Alçada	Parcial
			10	76,000	7,000		5.320,000
							5.320,000
Total m2							5.320,000



Capítol núm. 2 XARXA DRENATGE

Núm.	Ut	Descripció					Amidament	
2.1	M	Claveguera amb tub de paret estructurada, amb paret interna llisa i externa corrugada, de polietilè HDPE, tipus B, àrea aplicació U, de diàmetre nominal exterior 315 mm, de rigidesa anular SN 8 kN/m ² , segons la norma UNE-EN 13476-3, unió de maniguets, amb grau de dificultat mitja i col·locat al fons de la rasa						
			Uts.	Llargada	Amplada	Alçada	Parcial	Subtotal
				7,000			7,000	
				7,000			7,000	
							14,000	14,000
							Total m	14,000
2.2	M	Claveguera amb tub de paret estructurada, amb paret interna llisa i externa corrugada, de polietilè HDPE, tipus B, àrea aplicació U, de diàmetre nominal exterior 630 mm, de rigidesa anular SN 8 kN/m ² , segons la norma UNE-EN 13476-3, unió de maniguets, amb grau de dificultat mitja i col·locat al fons de la rasa						
			Uts.	Llargada	Amplada	Alçada	Parcial	Subtotal
				76,000			76,000	
							76,000	76,000
							Total m	76,000
2.3	M	Tub de polietilè de designació PE 100, de 315 mm de diàmetre nominal, de 6 bar de pressió nominal, sèrie SDR 26, UNE-EN 12201-2, soldat, amb grau de dificultat mitja, utilitzant accessoris de plàstic i col·locat al fons de la rasa						
			Uts.	Llargada	Amplada	Alçada	Parcial	Subtotal
				4,000			4,000	
				4,000			4,000	
				20,000			20,000	
				14,000			14,000	
				3,000			3,000	
							45,000	45,000
							Total m	45,000
2.4	U	Pou de registre prefabricat de 100 cm de diàmetre de màxim 2 m de fondària, amb solera de formigó, amb con prefabricat i anells prefabricats de 9 cm de gruix, graó de fossa, bastiment i tapa de fossa de diàmetre 70 cm, per una càrrega de 450 kg, tot col·locat						
							Total u	3,000
2.5	U	Pou de registre de 100 cm amb parets de formigó, de diàmetre de màxim 2 m de fondària, amb solera de formigó, amb con prefabricat de 9 cm de gruix, graó de fossa, bastiment i tapa de fossa de diàmetre 70 cm, per una càrrega de 450 kg, tot col·locat. Amb accessori per a desviament d'aigües contaminades.						
							Total u	2,000
2.6	U	Treballs necessaris per a la connexió a pou de registre entre nou col·lector i xarxa existent, tot inclòs.						
							Total u	5,000
2.7	U	Connexió a col·lector existent de qualsevol tipus de tub i diàmetre. Inclou tots els treballs i materials necessaris per a l'adaptació del col·lector.						
							Total u	1,000
2.8	M	Interceptor de 50 cm d'amplada, amb parets de 10 cm de gruix de formigó HM-20/P/20/I, sobre solera de 10 cm de formigó HM-20/P/20/I. Bastiment i reixa de fossa dúctil D400.						
			Uts.	Llargada	Amplada	Alçada	Parcial	Subtotal
				14,000			14,000	
				6,000			6,000	
				2,000			2,000	
				6,000			6,000	
				4,000			4,000	
				2,000			2,000	
							34,000	34,000
							Total m	34,000



Capítol núm. 3 PAVIMENTACIÓ

Núm.	Ut	Descripció					Amidament	
3.1	M3	Base de tot-u artificial, amb estesa i piconatge del material al 98% del PM						
			Uts.	Llargada	Amplada	Alçada	Parcial	Subtotal
				76,000	14,000	0,050	53,200	
							53,200	53,200
							Total m3	53,200
3.2	M3	Base per a rigola amb formigó HM-20/P/20/I, de consistència plàstica i grandària màxima del granulat 20 mm, escampat des de camió, estesa i vibratge manual, acabat reglejat						
			Uts.	Llargada	Amplada	Alçada	Parcial	Subtotal
			2	76,000	0,400	0,200	12,160	
			2	6,000	0,400	0,200	0,960	
				2,000	0,400	0,200	0,160	
							13,280	13,280
							Total m3	13,280
3.3	M	Rigola de 20 cm d'amplària amb peces de morter de ciment monocapa de color blanc, de 20x20x8 cm, col·locades amb morter i rejuntades amb beurada de ciment blanc						
			Uts.	Llargada	Amplada	Alçada	Parcial	Subtotal
			2	76,000			152,000	
			2	6,000			12,000	
				2,000			2,000	
							166,000	166,000
							Total m	166,000
3.4	M	Vorada recta de formigó, doble capa, amb secció normalitzada de calçada C5 de 25x15 cm segons UNE 127340, de classe climàtica B, classe resistent a l'abradió H i classe resistent a flexió T (R-5 MPa) segons UNE-EN 1340, col·locada sobre base de formigó no estructural de 15 N/mm2 de resistència mínima a compressió i de 10 a 20 cm d'alçària, i rejuntada amb morter						
			Uts.	Llargada	Amplada	Alçada	Parcial	Subtotal
			2	2,000			4,000	
							4,000	4,000
							Total m	4,000
3.5	M3	Base de formigó HM-20/P/20/I, de consistència plàstica i grandària màxima del granulat 20 mm, abocat des de camió amb estesa i vibratge manual, amb acabat reglejat						
			Uts.	Llargada	Amplada	Alçada	Parcial	Subtotal
			2	4,000	1,000	0,150	1,200	
		Guals existents	2	3,200	1,200		7,680	
							8,880	8,880
							Total m3	8,880
3.6	M2	Paviment de panot per a vorera gris de 20x20x4 cm, classe 1a, preu superior, col·locat a truc de maceta amb morter mixt 1:2:10 i beurada de ciment pòrtland						
			Uts.	Llargada	Amplada	Alçada	Parcial	Subtotal
			2	4,000	1,000		8,000	
		Guals existents	2	3,200	1,200		7,680	
							15,680	15,680
							Total m2	15,680
3.7	M3	Paviment de formigó sense additius HM-30/B/20/I+E de consistència tova, grandària màxima del granulat, 20 mm, escampat des de camió, estesa i vibratge manual i acabat reglejat						
			Uts.	Llargada	Amplada	Alçada	Parcial	Subtotal
				36,000	2,200	0,150	11,880	
				36,000	5,000	0,150	27,000	
				40,000	2,200	0,150	13,200	
				40,000	5,000	0,150	30,000	
							82,080	82,080
							Total m3	82,080



Capítol núm. 3 PAVIMENTACIÓ

Núm.	Ut	Descripció					Amidament	
3.8	T	Paviment de mescla bituminosa contínua en calent tipus AC 16 surf B 35/50 D, amb betum asfàltic de penetració, de granulometria densa per a capa de trànsit i granulat granític, estesa i compactada	Uts.	Llargada	Amplada	Alçada	Parcial	Subtotal
			2,4	76,000	7,000	0,050	63,840	
							63,840	63,840
							Total t	63,840
3.9	T	Paviment de mescla bituminosa contínua en calent tipus AC 11 surf B 35/50 D, amb betum asfàltic de penetració, de granulometria densa per a capa de trànsit i granulat granític, estesa i compactada	Uts.	Llargada	Amplada	Alçada	Parcial	Subtotal
			2,4	76,000	7,000	0,050	63,840	
							63,840	63,840
							Total t	63,840
3.10	M	Gual de peces de formigó, amb 2 peces 60x40 cm (1,20 m d'amplada), col.locat sobre base de formigó HM-20/P/40/I de 30 a 35 cm d'alçària i rejuntat amb morter mixt 1:2:10 amb pòrtland amb filler calcari, elaborat amb formigonera de 165 l	Uts.	Llargada	Amplada	Alçada	Parcial	Subtotal
			2	2,400			4,800	
							4,800	4,800
							Total m	4,800
3.11	M	lateral de gual de peces de formigó, amb peces 60x40 cm , col.locat sobre base de formigó HM-20/P/40/I de 30 a 35 cm d'alçària i rejuntat amb morter mixt 1:2:10 amb pòrtland amb filler calcari, elaborat amb formigonera de 165 l	Uts.	Llargada	Amplada	Alçada	Parcial	Subtotal
			4	1,800			7,200	
							7,200	7,200
							Total m	7,200
3.12	M2	Paviment de panot per a vorera de color amb tacs de 20x20x4 cm, classe 1a, preu mitjà, col.locat a truc de maceta amb morter mixt 1:0,5:4 i beurada de color amb ciment blanc de ram de paleta	Uts.	Llargada	Amplada	Alçada	Parcial	Subtotal
			2	2,400	0,600		2,880	
							2,880	2,880
							Total m2	2,880
3.13	M2	Paviment de panot per a vorera gris de 20x20x4 cm, classe 1a, preu superior, col.locat a truc de maceta amb morter mixt 1:2:10 i beurada de ciment pòrtland	Uts.	Llargada	Amplada	Alçada	Parcial	Subtotal
				2,300	0,800		1,840	
				5,200	0,800		4,160	
							6,000	6,000
							Total m2	6,000



Capítol núm. 4 SENYALITZACIÓ

Núm.	Ut	Descripció					Amidament	
4.1	M	Pintat sobre paviment de marca vial longitudinal discontinua per a ús permanent i retrorreflectant en sec, amb humitat i amb pluja, tipus P-RR, de 10 cm d'amplària i 2/5,5 de relació pintat/no pintat, amb pintura acrílica de color blanc i microesferes de vidre, aplicada mecànicament mitjançant polvorització						
			Uts.	Llargada	Amplada	Alçada	Parcial	Subtotal
Eix				76,000			76,000	
							76,000	76,000
							Total m	76,000
4.2	M	Pintat sobre paviment de marca vial longitudinal discontinua per a ús permanent i retrorreflectant en sec, amb humitat i amb pluja, tipus P-RR, de 10 cm d'amplària i 2/1 de relació pintat/no pintat, amb pintura acrílica de color blanc i microesferes de vidre, aplicada mecànicament mitjançant polvorització						
			Uts.	Llargada	Amplada	Alçada	Parcial	Subtotal
Aparcaments en línia				76,000			76,000	
							76,000	76,000
							Total m	76,000
4.3	M	Pintat sobre paviment de marca vial longitudinal continua per a ús permanent i retrorreflectant en sec, amb humitat i amb pluja, tipus P-RR, de 10 cm d'amplària, amb pintura acrílica de color blanc i microesferes de vidre, aplicada mecànicament mitjançant polvorització						
			Uts.	Llargada	Amplada	Alçada	Parcial	Subtotal
Aparcaments en bateria			40	5,000			200,000	
							200,000	200,000
							Total m	200,000
4.4	M	Pintat sobre paviment de marca vial transversal continua per a ús permanent i retrorreflectant en sec, amb humitat i amb pluja, tipus -, de 40 cm d'amplària, amb pintura acrílica de color blanc i microesferes de vidre, aplicada amb màquina d'accionament manual						
			Uts.	Llargada	Amplada	Alçada	Parcial	Subtotal
Detenció abans de pas de vianants			4	3,500			14,000	
							14,000	14,000
							Total m	14,000
4.5	M	Pintat sobre paviment de marca vial transversal continua per a ús permanent i retrorreflectant en sec, amb humitat i amb pluja, tipus -, de 50 cm d'amplària, amb pintura acrílica de color blanc i microesferes de vidre, aplicada amb màquina d'accionament manual						
			Uts.	Llargada	Amplada	Alçada	Parcial	Subtotal
Pas vianants			7	2,400			16,800	
							16,800	16,800
							Total m	16,800



Capítol núm. 5 SEGURETAT I SALUT

Núm.	Ut	Descripció					Amidament	
5.1	%	Mesures de seguretat i salut per a l'execució de l'obra, aquestes tindran un valor del 2% del PEM executat						
			Uts.	Llargada	Amplada	Alçada	Parcial	Subtotal
			0,01	100.020,230			1.000,202	
							1.000,202	1.000,202
							Total %:	1.000,202



4.2. Quadre de preus núm. 1



QUADRE DE PREUS NÚM. 1

Advertència

1. Els preus designats en lletra en aquest quadre, amb la baixa que resulti de l'oferta presentada per l'empresa adjudicatària en el seu cas, són els que fan de base al contracte, i s'utilitzaran per valorar l'obra executada, segons la Clàusula 46 del Plec de Clàusules Administratives Generals per a la Contractació d'Obres de l'Estat, considerant inclosos en ells els treballs, mitjans auxiliars i materials necessaris per a l'execució de la unitat d'obra que defineixen, d'acord amb el que prescriu la Clàusula 51 del Plec abans esmentat, de manera que el Contractista no podrà reclamar que s'introdueixi cap modificació, sota cap pretext d'error o omissió.

2. Tots els elements bàsics, auxiliars, unitaris o complexos, continguts en el banc de preus ITEC del mateix any que els emprats per a la confecció del pressupost, es consideraran incorporats en aquest projecte, per tal d'avaluar, amb total coincidència, els possibles preus contradictoris que puguin sorgir en el desenvolupament de l'obra.

Núm.	Designació	Import	
		En xifra (Euros)	En lletra (Euros)
1.1	1 DEMOLICIONS I MOVIMENTS DE TERRES u Execució de cala manual o semimanual, per localització de serveis, en zona urbana d'alta dificultat, de fins 1 m de profunditat i 1,5 m de llargada, inclou la demolició de paviments, i retirada de materials i les senyalitzacions diàries i nocturnes, proteccions en malles. Posterior reblliment amb sorres no s'inclou la reposició de paviments.	103,74	CENT TRES EUROS AMB SETANTA-QUATRE CÈNTIMS
1.2	m Tall en paviment de qualsevol tipus, amb màquina tallajunts amb disc de diamant, per a delimitar la zona a demolir	4,30	QUATRE EUROS AMB TRENTA CÈNTIMS
1.3	m2 Demolició de paviment de mescla bituminosa, de fins a 10 cm de gruix i fins a 2 m d'amplària, amb compressor i càrrega sobre camió	10,53	DEU EUROS AMB CINQUANTA-TRES CÈNTIMS
1.4	m2 Demolició de paviment de formigó de fins a 15 cm de gruix, d'amplària més de 2 m amb retroexcavadora amb martell trencador i càrrega sobre camió amb mitjans mecànics	4,50	QUATRE EUROS AMB CINQUANTA CÈNTIMS
1.5	m Demolició de rigola, amb compressor i càrrega mecànica sobre camió	5,34	CINC EUROS AMB TRENTA-QUATRE CÈNTIMS
1.6	m2 Demolició de gual de vianants sobre formigó, de 10 a 15 cm de gruix i <= 1.2 m d'amplària amb compressor i càrrega manual de runa sobre camió o contenidor, en entorn urbà sense dificultat de mobilitat, en voreres > 3 i <= 5 m d'amplària o calçada/plataforma única > 7 i <= 12 m d'amplària, amb afectació per serveis o elements de mobiliari urbà, en actuacions d'1 a 10 m2	27,44	VINT-I-SET EUROS AMB QUARANTA-QUATRE CÈNTIMS
1.7	m Demolició de vorada, inclòs la base, col·locada sobre formigó, amb compressor i càrrega manual i mecànica de runa sobre camió o contenidor	4,78	QUATRE EUROS AMB SETANTA-VUIT CÈNTIMS
1.8	m2 Demolició de paviment de vorera existent inclòs base i càrrega sobre camió	11,76	ONZE EUROS AMB SETANTA-SIS CÈNTIMS
1.9	m3 Excavació de rasa en presència de serveis fins a 2 m de fondària, en terreny de trànsit (SPT >50), realitzada amb retroexcavadora i amb les terres deixades a la vora	15,00	QUINZE EUROS
1.10	m3 Excavació de rasa i pou de fins a 2 m de fondària, en terreny de sols de trànsit (SPT >50), realitzada amb retroexcavadora de combustible i amb les terres deixades a la vora	7,92	SET EUROS AMB NORANTA-DOS CÈNTIMS
1.11	m2 Repàs i piconatge de sòl de rasa de més de 0,6 i menys d'1,5 m d'amplària, amb compactació del 95% PM	2,95	DOS EUROS AMB NORANTA-CINC CÈNTIMS
1.12	m3 Rebliment i piconatge de rasa d'amplària més de 0,6 i fins a 1,5 m, amb cigronet, en tongades de gruix de més de 25 i fins a 50 cm, utilitzant picó vibrant	32,65	TRENTA-DOS EUROS AMB SEIXANTA-CINC CÈNTIMS
1.13	m3 Rebliment i piconatge de rasa d'amplària més de 0,6 i fins a 1,5 m, amb sorra, en tongades de gruix de més de 25 i fins a 50 cm, utilitzant picó vibrant	34,45	TRENTA-QUATRE EUROS AMB QUARANTA-CINC CÈNTIMS
1.14	m3 Rebliment i piconatge de rasa d'amplària més de 0,6 i fins a 1,5 m, amb tot-u artificial, en tongades de gruix de més de 25 i fins a 50 cm, utilitzant picó vibrant	27,25	VINT-I-SET EUROS AMB VINT-I-CINC CÈNTIMS
1.15	m3 Rebliment i piconatge de rasa d'amplària fins a 0,6 m, amb àrid de material reciclat, en tongades de gruix de fins a 25 cm, utilitzant picó vibrant	25,24	VINT-I-CINC EUROS AMB VINT-I-QUATRE CÈNTIMS
1.16	m3 Formigó per a rases i pous de fonaments, HM-20/P/10/I, de consistència plàstica i grandària màxima del granulat 10 mm, abocat des de camió	115,53	CENT QUINZE EUROS AMB CINQUANTA-TRES CÈNTIMS



QUADRE DE PREUS NÚM. 1

Advertència

1. Els preus designats en lletra en aquest quadre, amb la baixa que resulti de l'oferta presentada per l'empresa adjudicatària en el seu cas, són els que fan de base al contracte, i s'utilitzaran per valorar l'obra executada, segons la Clàusula 46 del Plec de Clàusules Administratives Generals per a la Contractació d'Obres de l'Estat, considerant inclosos en ells els treballs, mitjans auxiliars i materials necessaris per a l'execució de la unitat d'obra que defineixen, d'acord amb el que prescriu la Clàusula 51 del Plec abans esmentat, de manera que el Contractista no podrà reclamar que s'introdueixi cap modificació, sota cap pretext d'error o omissió.

2. Tots els elements bàsics, auxiliars, unitaris o complexos, continguts en el banc de preus ITEC del mateix any que els emprats per a la confecció del pressupost, es consideraran incorporats en aquest projecte, per tal d'avaluar, amb total coincidència, els possibles preus contradictoris que puguin sorgir en el desenvolupament de l'obra.

Núm.	Designació	Import	
		En xifra (Euros)	En lletra (Euros)
1.17	m3 Càrrega amb mitjans mecànics i transport de terres contaminades a instal·lació autoritzada de gestió de residus, amb camió de 12 t, amb un recorregut de fins a 5 km	4,70	QUATRE EUROS AMB SETANTA CÈNTIMS
1.18	m3 Càrrega amb mitjans mecànics i transport de residus inerts o no especials a instal·lació autoritzada de gestió de residus, amb camió per a transport de 12 t, amb un recorregut de més de 2 i fins a 5 km	4,80	QUATRE EUROS AMB VUITANTA CÈNTIMS
1.19	m3 Deposició controlada en dipòsit autoritzat inclòs el cànon sobre la deposició controlada dels residus de la construcció, segons la LLEI 8/2008, de residus de terra inerts amb una densitat 1,6 t/m3, procedents d'excavació, amb codi 170504 segons la Llista Europea de Residus (ORDEN MAM/304/2002)	10,59	DEU EUROS AMB CINQUANTA-NOU CÈNTIMS
1.20	m3 Disposició controlada en dipòsit autoritzat inclòs el cànon sobre la deposició controlada dels residus de la construcció, segons la LLEI 8/2008, de residus de formigó inerts amb una densitat 1,45 t/m3, procedents de construcció o demolició, amb codi 17 01 01 segons la Llista Europea de Residus	18,17	DIVUIT EUROS AMB DISSET CÈNTIMS
1.21	m3 Matxuqueig material petri a l'obra amb matxucadora de residus petris, sobre erugues amb capacitat per a tractar de 9 a 22 t/h, autopropulsada, amb cinta transportadora per a carregar material triturat sobre camió o contenidor	13,17	TRETZE EUROS AMB DISSET CÈNTIMS
1.22	m2 Fresatge mecànic de paviments de mesclures bituminoses per cada cm de gruix, amb fresadora per a paviment amb càrrega automàtica, càrrega de runa sobre camió i escombrat i neteja de la superfície fresada	0,56	CINQUANTA-SIS CÈNTIMS
	2 XARXA DRENATGE		
2.1	m Claveguera amb tub de paret estructurada, amb paret interna llisa i externa corrugada, de polietilè HDPE, tipus B, àrea aplicació U, de diàmetre nominal exterior 315 mm, de rigidesa anular SN 8 kN/m2, segons la norma UNE-EN 13476-3, unió de maniguets, amb grau de dificultat mitja i col·locat al fons de la rasa	25,49	VINT-I-CINC EUROS AMB QUARANTA-NOU CÈNTIMS
2.2	m Claveguera amb tub de paret estructurada, amb paret interna llisa i externa corrugada, de polietilè HDPE, tipus B, àrea aplicació U, de diàmetre nominal exterior 630 mm, de rigidesa anular SN 8 kN/m2, segons la norma UNE-EN 13476-3, unió de maniguets, amb grau de dificultat mitja i col·locat al fons de la rasa	71,69	SETANTA-U EUROS AMB SEIXANTA-NOU CÈNTIMS
2.3	m Tub de polietilè de designació PE 100, de 315 mm de diàmetre nominal, de 6 bar de pressió nominal, sèrie SDR 26, UNE-EN 12201-2, soldat, amb grau de dificultat mitjà, utilitzant accessoris de plàstic i col·locat al fons de la rasa	153,96	CENT CINQUANTA-TRES EUROS AMB NORANTA-SIS CÈNTIMS
2.4	u Pou de registre prefabricat de 100 cm de diàmetre de màxim 2 m de fondària, amb solera de formigó, amb con prefabricat i anells prefabricats de 9 cm de gruix, graó de fossa, bastiment i tapa de fossa de diàmetre 70 cm, per una càrrega de 450 kg, tot col·locat	655,30	SIS-CENTS CINQUANTA-CINC EUROS AMB TRENTA CÈNTIMS
2.5	u Pou de registre de 100 cm amb parets de formigó, de diàmetre de màxim 2 m de fondària, amb solera de formigó, amb con prefabricat de 9 cm de gruix, graó de fossa, bastiment i tapa de fossa de diàmetre 70 cm, per una càrrega de 450 kg, tot col·locat. Amb accessori per a desviament d'aigües contaminades.	5.442,09	CINC MIL QUATRE-CENTS QUARANTA-DOS EUROS AMB NOU CÈNTIMS
2.6	u Treballs necessaris per a la connexió a pou de registre entre nou col·lector i xarxa existent, tot inclòs.	219,76	DOS-CENTS DINOU EUROS AMB SETANTA-SIS CÈNTIMS



QUADRE DE PREUS NÚM. 1

Advertència

1. Els preus designats en lletra en aquest quadre, amb la baixa que resulti de l'oferta presentada per l'empresa adjudicatària en el seu cas, són els que fan de base al contracte, i s'utilitzaran per valorar l'obra executada, segons la Clàusula 46 del Plec de Clàusules Administratives Generals per a la Contractació d'Obres de l'Estat, considerant inclosos en ells els treballs, mitjans auxiliars i materials necessaris per a l'execució de la unitat d'obra que defineixen, d'acord amb el que prescriu la Clàusula 51 del Plec abans esmentat, de manera que el Contractista no podrà reclamar que s'introdueixi cap modificació, sota cap pretext d'error o omissió.

2. Tots els elements bàsics, auxiliars, unitaris o complexos, continguts en el banc de preus ITEC del mateix any que els emprats per a la confecció del pressupost, es consideraran incorporats en aquest projecte, per tal d'avaluar, amb total coincidència, els possibles preus contradictoris que puguin sorgir en el desenvolupament de l'obra.

Núm.	Designació	Import	
		En xifra (Euros)	En lletra (Euros)
2.7	u Connexió a col·lector existent de qualsevol tipus de tub i diàmetre. Inclou tots els treballs i materials necessaris per a l'adaptació del col·lector.	187,94	CENT VUITANTA-SET EUROS AMB NORANTA-QUATRE CÈNTIMS
2.8	m Interceptor de 50 cm d'amplada, amb parets de 10 cm de gruix de formigó HM-20/P/20/I, sobre solera de 10 cm de formigó HM-20/P/20/I. Bastiment i reixa de fossa dúctil D400.	247,08	DOS-CENTS QUARANTA-SET EUROS AMB VUIT CÈNTIMS
	3 PAVIMENTACIÓ		
3.1	m3 Base de tot-u artificial, amb estesa i piconatge del material al 98% del PM	23,36	VINT-I-TRES EUROS AMB TRENTA-SIS CÈNTIMS
3.2	m3 Base per a rigola amb formigó HM-20/P/20/I, de consistència plàstica i grandària màxima del granulat 20 mm, escampat des de camió, estesa i vibratge manual, acabat reglejat	129,07	CENT VINT-I-NOU EUROS AMB SET CÈNTIMS
3.3	m Rigola de 20 cm d'amplària amb peces de morter de ciment monocapa de color blanc, de 20x20x8 cm, col·locades amb morter i rejuntades amb beurada de ciment blanc	14,85	CATORZE EUROS AMB VUITANTA-CINC CÈNTIMS
3.4	m Vorada recta de formigó, doble capa, amb secció normalitzada de calçada C5 de 25x15 cm segons UNE 127340, de classe climàtica B, classe resistent a l'abrasió H i classe resistent a flexió T (R-5 MPa) segons UNE-EN 1340, col·locada sobre base de formigó no estructural de 15 N/mm2 de resistència mínima a compressió i de 10 a 20 cm d'alçària, i rejuntada amb morter	31,45	TRENTA-U EUROS AMB QUARANTA-CINC CÈNTIMS
3.5	m3 Base de formigó HM-20/P/20/I, de consistència plàstica i grandària màxima del granulat 20 mm, abocat des de camió amb estesa i vibratge manual, acabat reglejat	119,74	CENT DINOU EUROS AMB SETANTA-QUATRE CÈNTIMS
3.6	m2 Paviment de panot per a vorera gris de 20x20x4 cm, classe 1a, preu superior, col·locat a truc de maceta amb morter mixt 1:2:10 i beurada de ciment portland	46,06	QUARANTA-SIS EUROS AMB SIS CÈNTIMS
3.7	m3 Paviment de formigó sense additius HM-30/B/20/I+E de consistència tova, grandària màxima del granulat, 20 mm, escampat des de camió, estesa i vibratge manual i acabat reglejat	149,27	CENT QUARANTA-NOU EUROS AMB VINT-I-SET CÈNTIMS
3.8	t Paviment de mescla bituminosa continua en calent tipus AC 16 surf B 35/50 D, amb betum asfàltic de penetració, de granulometria densa per a capa de trànsit i granulat granític, estesa i compactada	95,84	NORANTA-CINC EUROS AMB VUITANTA-QUATRE CÈNTIMS
3.9	t Paviment de mescla bituminosa continua en calent tipus AC 11 surf B 35/50 D, amb betum asfàltic de penetració, de granulometria densa per a capa de trànsit i granulat granític, estesa i compactada	77,08	SETANTA-SET EUROS AMB VUIT CÈNTIMS
3.10	m Gual de peces de formigó, amb 2 peces 60x40 cm (1,20 m d'amplada), col·locat sobre base de formigó HM-20/P/40/I de 30 a 35 cm d'alçària i rejuntat amb morter mixt 1:2:10 amb portland amb filler calçari, elaborat amb formigonera de 165 l	139,23	CENT TRENTA-NOU EUROS AMB VINT-I-TRES CÈNTIMS
3.11	m lalerat de gual de peces de formigó, amb peces 60x40 cm, col·locat sobre base de formigó HM-20/P/40/I de 30 a 35 cm d'alçària i rejuntat amb morter mixt 1:2:10 amb portland amb filler calçari, elaborat amb formigonera de 165 l	65,33	SEIXANTA-CINC EUROS AMB TRENTA-TRES CÈNTIMS
3.12	m2 Paviment de panot per a vorera de color amb tacs de 20x20x4 cm, classe 1a, preu mitjà, col·locat a truc de maceta amb morter mixt 1:0,5:4 i beurada de color amb ciment blanc de ram de paleta	44,30	QUARANTA-QUATRE EUROS AMB TRENTA CÈNTIMS



QUADRE DE PREUS NÚM. 1

Advertència

1. Els preus designats en lletra en aquest quadre, amb la baixa que resulti de l'oferta presentada per l'empresa adjudicatària en el seu cas, són els que fan de base al contracte, i s'utilitzaran per valorar l'obra executada, segons la Clàusula 46 del Plec de Clàusules Administratives Generals per a la Contractació d'Obres de l'Estat, considerant inclosos en ells els treballs, mitjans auxiliars i materials necessaris per a l'execució de la unitat d'obra que defineixen, d'acord amb el que prescriu la Clàusula 51 del Plec abans esmentat, de manera que el Contractista no podrà reclamar que s'introdueixi cap modificació, sota cap pretext d'error o omissió.

2. Tots els elements bàsics, auxiliars, unitaris o complexos, continguts en el banc de preus ITEC del mateix any que els emprats per a la confecció del pressupost, es consideraran incorporats en aquest projecte, per tal d'avaluar, amb total coincidència, els possibles preus contradictoris que puguin sorgir en el desenvolupament de l'obra.

Núm.	Designació	Import	
		En xifra (Euros)	En lletra (Euros)
3.13	m2 Paviment de panot per a vorera gris de 20x20x4 cm, classe 1a, preu superior, col·locat a truc de maceta amb morter mixt 1:2:10 i beurada de ciment portland	42,90	QUARANTA-DOS EUROS AMB NORANTA CÈNTIMS
4 SENYALITZACIÓ			
4.1	m Pintat sobre paviment de marca vial longitudinal discontinua per a ús permanent i retrorreflectant en sec, amb humitat i amb pluja, tipus P-RR, de 10 cm d'amplària i 2/5,5 de relació pintat/no pintat, amb pintura acrílica de color blanc i microesferes de vidre, aplicada mecànicament mitjançant polvorització	0,53	CINQUANTA-TRES CÈNTIMS
4.2	m Pintat sobre paviment de marca vial longitudinal discontinua per a ús permanent i retrorreflectant en sec, amb humitat i amb pluja, tipus P-RR, de 10 cm d'amplària i 2/1 de relació pintat/no pintat, amb pintura acrílica de color blanc i microesferes de vidre, aplicada mecànicament mitjançant polvorització	0,67	SEIXANTA-SET CÈNTIMS
4.3	m Pintat sobre paviment de marca vial longitudinal contínua per a ús permanent i retrorreflectant en sec, amb humitat i amb pluja, tipus P-RR, de 10 cm d'amplària, amb pintura acrílica de color blanc i microesferes de vidre, aplicada mecànicament mitjançant polvorització	0,78	SETANTA-VUIT CÈNTIMS
4.4	m Pintat sobre paviment de marca vial transversal contínua per a ús permanent i retrorreflectant en sec, amb humitat i amb pluja, tipus -, de 40 cm d'amplària, amb pintura acrílica de color blanc i microesferes de vidre, aplicada amb màquina d'accionament manual	2,33	DOS EUROS AMB TRENTA-TRES CÈNTIMS
4.5	m Pintat sobre paviment de marca vial transversal contínua per a ús permanent i retrorreflectant en sec, amb humitat i amb pluja, tipus -, de 50 cm d'amplària, amb pintura acrílica de color blanc i microesferes de vidre, aplicada amb màquina d'accionament manual	2,78	DOS EUROS AMB SETANTA-VUIT CÈNTIMS
5 SEURETAT I SALUT			
5.1	% Mesures de seguretat i salut per a l'execució de l'obra, aquestes tindran un valor del 2% del PEM executat	2,00	DOS EUROS



4.3. Quadre de preus núm. 2



QUADRE DE PREUS NÚM. 2

Advertència

1. Els preus d'aquest quadre s'aplicaran única i exclusivament en els casos que sigui necessari abonar obres incompletes quan per rescissió o una altra causa no arribin a acabar-se les contractades, sense que es pugui pretendre la valoració de cada unitat d'obra fraccionada en altra forma que l'establida a l'esmentat quadre.

2. Tots els elements bàsics, auxiliars, unitaris o complexos, continguts en el banc de preus ITEC del mateix any que els emprats per a la confecció del pressupost, es consideraran incorporats en aquest projecte, per tal d'avaluar, amb total coincidència, els possibles preus contradictoris que puguin sorgir en el desenvolupament de l'obra.

3. Tots els treballs, mitjans auxiliars i materials que siguin necessaris per a la correcta execució i acabat de qualsevol unitat d'obra, es considerarn inclosos en el preu de la mateixa, malgrat no estiguin tots ells especificats a la descomposició o descripció dels preus.

Núm.	Designació	Import	
		Parcial (Euros)	Total (Euros)
1.1	1 DEMOLICIONS I MOVIMENTS DE TERRES u Execució de cala manual o semimanual, per localització de serveis, en zona urbana d'alta dificultat, de fins 1 m de profunditat i 1,5 m de llargada, inclou la demolició de paviments, i retirada de materials i les senyalitzacions diàries i nocturnes, proteccions en malles. Posterior rebliment amb sorres no s'inclou la reposició de paviments.		
A0E-000A	(Mà d'obra) Manobre especialista	2,000 h	24,310
A0F-000S	Oficial 1a d'obra pública	2,000 h	27,560
	Total		103,740
1.2	m Tall en paviment de qualsevol tipus, amb màquina tallajunts amb disc de diamant, per a delimitar la zona a demolir		103,74
A0E-000A	(Mà d'obra) Manobre especialista	0,125 h	24,310
C178-00GF	(Maquinària) Màquina tallajunts disc diamant p/paviment	0,125 h	9,640
	(Resta d'obra)		0,05
	Total		4,300
1.3	m2 Demolició de paviment de mescla bituminosa, de fins a 10 cm de gruix i fins a 2 m d'amplària, amb compressor i càrrega sobre camió		4,30
A0E-000A	(Mà d'obra) Manobre especialista	0,300 h	24,310
C111-0056	(Maquinària) Compressor+dos martells pneumàtics	0,150 h	16,310
C13C-00LP	Retroexcavadora s/pneumàtics 8 a 10t	0,011 h	61,890
	(Resta d'obra)		0,11
	Total		10,530
1.4	m2 Demolició de paviment de formigó de fins a 15 cm de gruix, d'amplària més de 2 m amb retroexcavadora amb martell trencador i càrrega sobre camió amb mitjans mecànics		10,53
C115-00EE	(Maquinària) Retroexcavadora amb martell trencador	0,057 h	67,200
C138-00KQ	Pala carregadora s/pneumàtics 15 a 20t	0,006 h	112,410
	Total		4,500
1.5	m Demolició de rigola, amb compressor i càrrega mecànica sobre camió		4,50
A0E-000A	(Mà d'obra) Manobre especialista	0,112 h	24,310
C111-0056	(Maquinària) Compressor+dos martells pneumàtics	0,056 h	16,310
C13C-00LP	Retroexcavadora s/pneumàtics 8 a 10t	0,027 h	61,890
	(Resta d'obra)		0,04
	Total		5,340
			5,34



QUADRE DE PREUS NÚM. 2

Advertència

1. Els preus d'aquest quadre s'aplicaran única i exclusivament en els casos que sigui necessari abonar obres incompletes quan per rescissió o una altra causa no arribin a acabar-se les contractades, sense que es pugui pretendre la valoració de cada unitat d'obra fraccionada en altra forma que l'establida a l'esmentat quadre.

2. Tots els elements bàsics, auxiliars, unitaris o complexos, continguts en el banc de preus ITEC del mateix any que els emprats per a la confecció del pressupost, es consideraran incorporats en aquest projecte, per tal d'avaluar, amb total coincidència, els possibles preus contradictoris que puguin sorgir en el desenvolupament de l'obra.

3. Tots els treballs, mitjans auxiliars i materials que siguin necessaris per a la correcta execució i acabat de qualsevol unitat d'obra, es considerarn inclosos en el preu de la mateixa, malgrat no estiguin tots ells especificats a la descomposició o descripció dels preus.

Núm.	Designació	Import	
		Parcial (Euros)	Total (Euros)
1.6	m2 Demolició de gual de vianants sobre formigó, de 10 a 15 cm de gruix i <= 1,2 m d'amplària amb compressor i càrrega manual de runa sobre camió o contenidor, en entorn urbà sense dificultat de mobilitat, en voreres > 3 i <= 5 m d'amplària o calçada/plataforma única > 7 i <= 12 m d'amplària, amb afectació per serveis o elements de mobiliari urbà, en actuacions d'1 a 10 m2		
A0D-0007	(Mà d'obra) Manobre	0,495 h	22,960
A0E-000A	Manobre especialista	0,495 h	24,310
	(Maquinària)		
C111-0056	Compressor+dos martells pneumàtics	0,248 h	16,310
	Total		27,440
			27,44
1.7	m Demolició de vorada, inclòs la base, col·locada sobre formigó, amb compressor i càrrega manual i mecànica de runa sobre camió o contenidor		
A0E-000A	(Mà d'obra) Manobre especialista	0,100 h	24,310
	(Maquinària)		
C111-0056	Compressor+dos martells pneumàtics	0,050 h	16,310
C13C-00LP	Retroexcavadora s/pneumàtics 8 a 10t	0,024 h	61,890
	(Resta d'obra)		0,04
	Total		4,780
			4,78
1.8	m2 Demolició de paviment de vorera existent inclòs base i càrrega sobre camió		
A0E-000A	(Mà d'obra) Manobre especialista	0,350 h	24,310
	(Maquinària)		
C111-0056	Compressor+dos martells pneumàtics	0,119 h	16,310
C13C-00LP	Retroexcavadora s/pneumàtics 8 a 10t	0,019 h	61,890
	(Resta d'obra)		0,13
	Total		11,760
			11,76
1.9	m3 Excavació de rasa en presència de serveis fins a 2 m de fondària, en terreny de trànsit (SPT >50), realitzada amb retroexcavadora i amb les terres deixades a la vora		
A0D-0007	(Mà d'obra) Manobre	0,025 h	22,960
	(Maquinària)		
C13C-00LP	Retroexcavadora s/pneumàtics 8 a 10t	0,233 h	61,890
	(Resta d'obra)		0,01
	Total		15,000
			15,00
1.10	m3 Excavació de rasa i pou de fins a 2 m de fondària, en terreny de sòls de trànsit (SPT >50), realitzada amb retroexcavadora de combustible i amb les terres deixades a la vora		
	(Maquinària)		
C13C-00LP	Retroexcavadora s/pneumàtics 8 a 10t	0,128 h	61,890
	Total		7,920
			7,92
1.11	m2 Repàs i piconatge de sòl de rasa de més de 0,6 i menys d'1,5 m d'amplària, amb compactació del 95% PM		
A0D-0007	(Mà d'obra) Manobre	0,063 h	22,960
A0E-000A	Manobre especialista	0,044 h	24,310
	(Maquinària)		
C13A-00FR	Compactador duplex manual,700 kg	0,044 h	8,850
	(Resta d'obra)		0,04
	Total		2,950
			2,95



QUADRE DE PREUS NÚM. 2

Advertència

1. Els preus d'aquest quadre s'aplicaran única i exclusivament en els casos que sigui necessari abonar obres incompletes quan per rescissió o una altra causa no arribin a acabar-se les contractades, sense que es pugui pretendre la valoració de cada unitat d'obra fraccionada en altra forma que l'establida a l'esmentat quadre.

2. Tots els elements bàsics, auxiliars, unitaris o complexos, continguts en el banc de preus ITEC del mateix any que els emprats per a la confecció del pressupost, es consideraran incorporats en aquest projecte, per tal d'avaluar, amb total coincidència, els possibles preus contradictoris que puguin sorgir en el desenvolupament de l'obra.

3. Tots els treballs, mitjans auxiliars i materials que siguin necessaris per a la correcta execució i acabat de qualsevol unitat d'obra, es considerarn inclosos en el preu de la mateixa, malgrat no estiguin tots ells especificats a la descomposició o descripció dels preus.

Núm.	Designació	Import	
		Parcial (Euros)	Total (Euros)
1.12	m3 Rebliment i piconatge de rasa d'amplària més de 0,6 i fins a 1,5 m, amb cigronet, en tongades de gruix de més de 25 i fins a 50 cm, utilitzant picó vibrant		
A0E-000A	(Mà d'obra) Manobre especialista	0,080 h	24,310
	(Maquinària)		
C13A-00FR	Compactador duplex manual,700 kg	0,080 h	8,850
C13C-00LP	Retroexcavadora s/pneumàtics 8 a 10t	0,048 h	61,890
	(Materials)		
B03G-05PGb	Ull de perdiu D=5 a 12 mm	1,800 t	15,000
	(Resta d'obra)		0,03
	Total		32,650
			32,65
1.13	m3 Rebliment i piconatge de rasa d'amplària més de 0,6 i fins a 1,5 m, amb sorra, en tongades de gruix de més de 25 i fins a 50 cm, utilitzant picó vibrant		
A0E-000A	(Mà d'obra) Manobre especialista	0,080 h	24,310
	(Maquinària)		
C13A-00FR	Compactador duplex manual,700 kg	0,080 h	8,850
C13C-00LP	Retroexcavadora s/pneumàtics 8 a 10t	0,048 h	61,890
	(Materials)		
B03L-05N5	Sorra 0 a 3,5 mm	1,800 t	16,000
	(Resta d'obra)		0,03
	Total		34,450
			34,45
1.14	m3 Rebliment i piconatge de rasa d'amplària més de 0,6 i fins a 1,5 m, amb tot-ú artificial, en tongades de gruix de més de 25 i fins a 50 cm, utilitzant picó vibrant		
A0E-000A	(Mà d'obra) Manobre especialista	0,080 h	24,310
	(Maquinària)		
C13A-00FR	Compactador duplex manual,700 kg	0,080 h	8,850
C13C-00LP	Retroexcavadora s/pneumàtics 8 a 10t	0,048 h	61,890
	(Materials)		
B03F-05NW	Tot-u artificial	1,800 m3	12,000
	(Resta d'obra)		0,03
	Total		27,250
			27,25
1.15	m3 Rebliment i piconatge de rasa d'amplària fins a 0,6 m, amb àrid de material reciclat, en tongades de gruix de fins a 25 cm, utilitzant picó vibrant		
A0E-000A	(Mà d'obra) Manobre especialista	0,080 h	24,310
	(Maquinària)		
C13A-00FQ	Safata vibrant,placa de 60 cm	0,080 h	6,250
C13C-00LP	Retroexcavadora s/pneumàtics 8 a 10t	0,048 h	61,890
	(Materials)		
B03D-21MCb	Àrid de material reciclat	1,800 t	11,000
	(Resta d'obra)		0,03
	Total		25,240
			25,24



QUADRE DE PREUS NÚM. 2

Advertència

1. Els preus d'aquest quadre s'aplicaran única i exclusivament en els casos que sigui necessari abonar obres incompletes quan per rescissió o una altra causa no arribin a acabar-se les contractades, sense que es pugui pretendre la valoració de cada unitat d'obra fraccionada en altra forma que l'establida a l'esmentat quadre.

2. Tots els elements bàsics, auxiliars, unitaris o complexos, continguts en el banc de preus ITEC del mateix any que els emprats per a la confecció del pressupost, es consideraran incorporats en aquest projecte, per tal d'avaluar, amb total coincidència, els possibles preus contradictoris que puguin sorgir en el desenvolupament de l'obra.

3. Tots els treballs, mitjans auxiliars i materials que siguin necessaris per a la correcta execució i acabat de qualsevol unitat d'obra, es considerarn inclosos en el preu de la mateixa, malgrat no estiguin tots ells especificats a la descomposició o descripció dels preus.

Núm.	Designació	Import	
		Parcial (Euros)	Total (Euros)
1.16	m3 Formigó per a rases i pous de fonaments, HM-20/P/10/I, de consistència plàstica i grandària màxima del granulat 10 mm, abocat des de camió		
A0D-0007	(Mà d'obra) Manobre	0,250 h 22,960	5,74
B06E-12BY	(Materials) Formigó HM-20/P/10/I, >= 200kg/m3 ciment	1,100 m3 99,730	109,70
	(Resta d'obra)		0,09
	Total		115,530
1.17	m3 Càrrega amb mitjans mecànics i transport de terres contaminades a instal·lació autoritzada de gestió de residus, amb camió de 12 t, amb un recorregut de fins a 5 km		115,53
C139-00LJ	(Maquinària) Pala excavadora giratòria s/caden. 31 a 40t	0,007 h 205,900	1,44
C154-003M	Camió per a transport 12 t	0,056 h 58,180	3,26
	Total		4,700
1.18	m3 Càrrega amb mitjans mecànics i transport de residus inerts o no especials a instal·lació autoritzada de gestió de residus, amb camió per a transport de 12 t, amb un recorregut de més de 2 i fins a 5 km		4,70
C138-00KQ	(Maquinària) Pala carregadora s/pneumàtics 15 a 20t	0,007 h 112,410	0,79
C154-003M	Camió per a transport 12 t	0,069 h 58,180	4,01
	Total		4,800
1.19	m3 Deposició controlada en dipòsit autoritzat inclòs el cànon sobre la deposició controlada dels residus de la construcció, segons la LLEI 8/2008, de residus de terra inerts amb una densitat 1,6 t/m3, procedents d'excavació, amb codi 170504 segons la Llista Europea de Residus (ORDEN MAM/304/2002)		4,80
B2RA-28V5	(Materials) Deposició controlada dipòsit autoritzat inclòs el cànon sobre la ...	1,000 m3 10,590	10,59
	Total		10,590
1.20	m3 Disposició controlada en dipòsit autoritzat inclòs el cànon sobre la deposició controlada dels residus de la construcció, segons la LLEI 8/2008, de residus de formigó inerts amb una densitat 1,45 t/m3, procedents de construcció o demolició, amb codi 17 01 01 segons la Llista Europea de Residus		10,59
B2RA-28UQ	(Materials) Disposició controlada dipòsit autoritzat inclòs el cànon sobre la...	1,450 t 12,530	18,17
	Total		18,170
1.21	m3 Matxuqueig material petri a l'obra amb matxucadora de residus petris, sobre erugues amb capacitat per a tractar de 9 a 22 t/h, autopropulsada, amb cinta transportadora per a carregar material triturat sobre camió o contenidor		18,17
A0E-000A	(Mà d'obra) Manobre especialista	0,100 h 24,310	2,43
C138-00KR	(Maquinària) Pala carregadora s/pneumàtics 8 a 14t	0,065 h 92,680	6,02
C1R0-00J7	Matxucadora petris, sobre erugues, capacitat 9 a 22t/h+cinta tra...	0,100 h 47,040	4,70
	(Resta d'obra)		0,02
	Total		13,170
			13,17



QUADRE DE PREUS NÚM. 2

Advertència

1. Els preus d'aquest quadre s'aplicaran única i exclusivament en els casos que sigui necessari abonar obres incompletes quan per rescissió o una altra causa no arribin a acabar-se les contractades, sense que es pugui pretendre la valoració de cada unitat d'obra fraccionada en altra forma que l'establida a l'esmentat quadre.

2. Tots els elements bàsics, auxiliars, unitaris o complexos, continguts en el banc de preus ITEC del mateix any que els emprats per a la confecció del pressupost, es consideraran incorporats en aquest projecte, per tal d'avaluar, amb total coincidència, els possibles preus contradictoris que puguin sorgir en el desenvolupament de l'obra.

3. Tots els treballs, mitjans auxiliars i materials que siguin necessaris per a la correcta execució i acabat de qualsevol unitat d'obra, es considerarn inclosos en el preu de la mateixa, malgrat no estiguin tots ells especificats a la descomposició o descripció dels preus.

Núm.	Designació	Import	
		Parcial (Euros)	Total (Euros)
1.22	m2 Fresatge mecànic de paviments de mesclures bituminoses per cada cm de gruix, amb fresadora per a paviment amb càrrega automàtica, càrrega de runa sobre camió i escombrat i neteja de la superfície fresada		
	(Mà d'obra)		
A0E-000A	Manobre especialista	0,003 h	24,310
A0F-000B	Oficial 1a	0,002 h	26,130
	(Maquinària)		
C113-00JJ	Fresadora pavim.,càrr.aut.	0,002 h	115,440
C138-00KQ	Pala carregadora s/pneumàtics 15 a 20t	0,001 h	112,410
C174-00GD	Escombradora autopropulsada	0,002 h	48,360
	Total		0,560
			0,56
2.1	2 XARXA DRENATGE		
	m Claveguera amb tub de paret estructurada, amb paret interna llisa i externa corrugada, de polietilè HDPE, tipus B, àrea aplicació U, de diàmetre nominal exterior 315 mm, de rigidesa anular SN 8 kN/m2, segons la norma UNE-EN 13476-3, unió de maniguets, amb grau de dificultat mitja i col·locat al fons de la rasa		
	(Mà d'obra)		
A01-FEPH	Ajudant muntador	0,210 h	24,590
A0F-000R	Oficial 1a muntador	0,210 h	28,490
	(Materials)		
BD76-2AAF	Tub interna llisa i externa corrugada,polietilè HDPE,B,U, DN=31...	1,020 m	13,900
	(Resta d'obra)		0,17
	Total		25,490
			25,49
2.2	m Claveguera amb tub de paret estructurada, amb paret interna llisa i externa corrugada, de polietilè HDPE, tipus B, àrea aplicació U, de diàmetre nominal exterior 630 mm, de rigidesa anular SN 8 kN/m2, segons la norma UNE-EN 13476-3, unió de maniguets, amb grau de dificultat mitja i col·locat al fons de la rasa		
	(Mà d'obra)		
A01-FEPH	Ajudant muntador	0,490 h	24,590
A0F-000R	Oficial 1a muntador	0,490 h	28,490
	(Materials)		
BD76-2AAD	Tub interna llisa i externa corrugada,polietilè HDPE,B,U, DN=63...	1,020 m	44,400
	(Resta d'obra)		0,39
	Total		71,690
			71,69
2.3	m Tub de polietilè de designació PE 100, de 315 mm de diàmetre nominal, de 6 bar de pressió nominal, sèrie SDR 26, UNE-EN 12201-2, soldat, amb grau de dificultat mitja, utilitzant accessoris de plàstic i col·locat al fons de la rasa		
	(Mà d'obra)		
A01-FEPH	Ajudant muntador	2,000 h	24,590
A0F-000R	Oficial 1a muntador	2,000 h	28,490
	(Materials)		
BFB3-097O	Tub PE 100, DN=315mm, PN=6bar, serie SDR 26, UNE-EN 12201-2	1,020 m	45,300
	(Resta d'obra)		1,59
	Total		153,960
			153,96



QUADRE DE PREUS NÚM. 2

Advertència

1. Els preus d'aquest quadre s'aplicaran única i exclusivament en els casos que sigui necessari abonar obres incompletes quan per rescissió o una altra causa no arribin a acabar-se les contractades, sense que es pugui pretendre la valoració de cada unitat d'obra fraccionada en altra forma que l'establida a l'esmentat quadre.

2. Tots els elements bàsics, auxiliars, unitaris o complexos, continguts en el banc de preus ITEC del mateix any que els emprats per a la confecció del pressupost, es consideraran incorporats en aquest projecte, per tal d'avaluar, amb total coincidència, els possibles preus contradictoris que puguin sorgir en el desenvolupament de l'obra.

3. Tots els treballs, mitjans auxiliars i materials que siguin necessaris per a la correcta execució i acabat de qualsevol unitat d'obra, es considerarn inclosos en el preu de la mateixa, malgrat no estiguin tots ells especificats a la descomposició o descripció dels preus.

Núm.	Designació	Import	
		Parcial (Euros)	Total (Euros)
2.4	u Pou de registre prefabricat de 100 cm de diàmetre de màxim 2 m de fondària, amb solera de formigó, amb con prefabricat i anells prefabricats de 9 cm de gruix, graó de fossa, bastiment i tapa de fossa de diàmetre 70 cm, per una càrrega de 450 kg, tot col·locat		
	(Mitjans auxiliars)		
BPORTS	Preu ports tonelades d'àrids a obra	1,000 T	2,500
	(Mà d'obra)		
A0D-0007	Manobre	2,000 h	22,960
A0E-000A	Manobre especialista	0,500 h	24,310
A0F-000S	Oficial 1a d'obra pública	2,500 h	27,560
	(Maquinària)		
C13C-00LP	Retroexcavadora s/pneumàtics 8 a 10t	2,000 h	61,890
C176-00FX	Formigonera 165l	0,500 h	2,390
	(Materials)		
B011-05ME	Aigua	0,030 m3	2,320
B03J-0K7V	Grava pedra calcàriagrandària màxima 20mm p/formigons	0,500 t	21,820
B03L-05N7	Sorra p/morters	0,500 t	23,930
B055-069K	Ciment portland CEM I 42,5 R,en sacs	0,123 t	181,020
BDD1-1KI8	Bastiment circular,+tapa,fos.dúctil per a pou de registre,abatibl...	1,000 u	140,420
BDD4-0LVI	Graó per a pou de registreferro colat nodular,200x200x200mm...	2,000 u	3,330
BDD5-0M3Q	Peça formigóper a pou circularD=100cm,prefabricada	1,050 m	77,530
BDD5-0M3QB	Peça formigó per a pou circularD=100cm,prefabricada	1,000 m	77,530
BDD5-H4XW	Con form.pref.100X60X60 cm,unió encadellada,p/pou	1,000 u	47,700
	(Resta d'obra)		1,90
		Total	655,300
2.5	u Pou de registre de 100 cm amb parets de formigó, de diàmetre de màxim 2 m de fondària, amb solera de formigó, amb con prefabricat de 9 cm de gruix, graó de fossa, bastiment i tapa de fossa de diàmetre 70 cm, per una càrrega de 450 kg, tot col·locat. Amb accessori per a desviament d'aigües contaminades.		655,30
	(Mitjans auxiliars)		
BPORTS	Preu ports tonelades d'àrids a obra	1,000 T	2,500
	(Mà d'obra)		
A01-FEOZ	Ajudant encofrador	3,000 h	23,320
A01-FEPO	Ajudant ferrallista	3,000 h	23,320
A0D-0007	Manobre	3,000 h	22,960
A0F-000B	Oficial 1a	2,500 h	26,130
A0F-000F	Oficial 1a encofrador	3,000 h	26,130
A0F-000I	Oficial 1a ferrallista	4,000 h	26,130
	(Maquinària)		
C13C-00LP	Retroexcavadora s/pneumàtics 8 a 10t	2,000 h	61,890
	(Materials)		
B062-07PK	Puntal metàl·lic telescòpic h=5m,150usos	0,131 cu	124,540
B067-2A9X	Formigó de neteja HL-150/P/10	0,200 m3	75,940
B06E-11H5	Formigó HA-25/B/20/IIa,>= 275kg/m3 ciment	1,600 m3	84,230
B0AK-07AS	Clau acer	3,349 kg	1,550
B0AM-078F	Filferro recuit,D=1,3mm	5,458 kg	1,530
B0B7-106Q	Acer en barres corrugades B500S	100,000 kg	1,310
B0D21-07OY	Tauló fusta pi p/10 usos	61,017 m	0,460
B0D31-07P4	Llata fusta pi	0,010 m3	321,780
B0D70-0CER	Tauler fusta de pi,g=22mm,5 usos	5,500 m2	4,290
B0D80-0CNX	Plafó metàl·lic50x250cm,50usos	16,000 m2	1,480
B0DZ1-0ZLZ	Desencofrant	2,453 l	2,980
B0DZ5-0F6S	Part propor.elem.aux.plafó met.50x250cm	16,000 u	0,670
BDD1-1KI8	Bastiment circular,+tapa,fos.dúctil per a pou de registre,abatibl...	1,000 u	140,420
BDD1-1KI8b	Mecanisme seccionador-desviador aigua contaminada	1,000 u	4.284,100
BDD4-0LVI	Graó per a pou de registreferro colat nodular,200x200x200mm...	6,000 u	3,330
	(Resta d'obra)		6,86
		Total	5.442,090
			5.442,09



QUADRE DE PREUS NÚM. 2

Advertència

1. Els preus d'aquest quadre s'aplicaran única i exclusivament en els casos que sigui necessari abonar obres incompletes quan per rescissió o una altra causa no arribin a acabar-se les contractades, sense que es pugui pretendre la valoració de cada unitat d'obra fraccionada en altra forma que l'establida a l'esmentat quadre.

2. Tots els elements bàsics, auxiliars, unitaris o complexos, continguts en el banc de preus ITEC del mateix any que els emprats per a la confecció del pressupost, es consideraran incorporats en aquest projecte, per tal d'avaluar, amb total coincidència, els possibles preus contradictoris que puguin sorgir en el desenvolupament de l'obra.

3. Tots els treballs, mitjans auxiliars i materials que siguin necessaris per a la correcta execució i acabat de qualsevol unitat d'obra, es considerarn inclosos en el preu de la mateixa, malgrat no estiguin tots ells especificats a la descomposició o descripció dels preus.

Núm.	Designació	Import	
		Parcial (Euros)	Total (Euros)
2.6	u Treballs necessaris per a la connexió a pou de registre entre nou col·lector i xarxa existent, tot inclòs.		
	(Mà d'obra)		
A0D-0007	Manobre 3,000 h	22,960	68,88
A0E-000A	Manobre especialista 0,500 h	24,310	12,16
A0F-000S	Oficial 1a d'obra pública 3,000 h	27,560	82,68
	(Maquinària)		
C176-00FX	Formigonera 165l 0,350 h	2,390	0,84
C20H-00DN	Martell trencador manual 3,000 h	4,530	13,59
	(Materials)		
B011-05ME	Aigua 0,100 m3	2,320	0,23
B03L-05N7	Sorra p/morters 0,870 t	23,930	20,82
B055-069K	Ciment portland CEM I 42,5 R, en sacs 0,100 t	181,020	18,10
	(Resta d'obra)		2,46
	Total		219,760
			219,76
2.7	u Connexió a col·lector existent de qualsevol tipus de tub i diàmetre. Inclou tots els treballs i materials necessaris per a l'adaptació del col·lector.		
	(Mà d'obra)		
A0E-000A	Manobre especialista 3,000 h	24,310	72,93
A0F-000S	Oficial 1a d'obra pública 3,000 h	27,560	82,68
	(Materials)		
B071-a	Materials diversos 1,000 kg	30,000	30,00
	(Resta d'obra)		2,33
	Total		187,940
			187,94
2.8	m Interceptor de 50 cm d'amplada, amb parets de 10 cm de gruix de formigó HM-20/P/20/I, sobre solera de 10 cm de formigó HM-20/P/20/I. Bastiment i reixa de fossa dúctil D400.		
	(Mà d'obra)		
A0D-0007	Manobre 1,500 h	22,960	34,44
A0F-000S	Oficial 1a d'obra pública 1,500 h	27,560	41,34
	(Materials)		
B06E-12C5	Formigó HM-20/P/20/I, >= 200kg/m3 ciment 0,248 m3	99,220	24,61
B0D80-0CNV	Plafó metàl·lic 50x100cm, 50 usos 1,224 m2	1,280	1,57
B0DZ1-0ZLZ	Desencofrant 0,174 l	2,980	0,52
BD53-0M88	Bastiment llum=50cm per a interceptor, 80x80x8mm, traves de ... 1,000 m	34,300	34,30
BD5K-1KKM	Reixa per a interceptor, fossa dúctil, 990x380x55mm, D400, sup.a... 1,000 u	109,160	109,16
	(Resta d'obra)		1,14
	Total		247,080
			247,08
3.1	3 PAVIMENTACIÓ m3 Base de tot-u artificial, amb estesa i piconatge del material al 98% del PM		
	(Mà d'obra)		
A0D-0007	Manobre 0,050 h	22,960	1,15
	(Maquinària)		
C131-005G	Corró vibratori autopropulsat, 12 a 14t 0,040 h	87,520	3,50
C136-00F4	Motoanivelladora petita 0,035 h	90,270	3,16
C151-002Z	Camió cisterna 8m3 0,025 h	64,380	1,61
	(Materials)		
B011-05ME	Aigua 0,050 m3	2,320	0,12
B03F-05NW	Tot-u artificial 1,150 m3	12,000	13,80
	(Resta d'obra)		0,02
	Total		23,360
			23,36



QUADRE DE PREUS NÚM. 2

Advertència

1. Els preus d'aquest quadre s'aplicaran única i exclusivament en els casos que sigui necessari abonar obres incompletes quan per rescissió o una altra causa no arribin a acabar-se les contractades, sense que es pugui pretendre la valoració de cada unitat d'obra fraccionada en altra forma que l'establida a l'esmentat quadre.

2. Tots els elements bàsics, auxiliars, unitaris o complexos, continguts en el banc de preus ITEC del mateix any que els emprats per a la confecció del pressupost, es consideraran incorporats en aquest projecte, per tal d'avaluar, amb total coincidència, els possibles preus contradictoris que puguin sorgir en el desenvolupament de l'obra.

3. Tots els treballs, mitjans auxiliars i materials que siguin necessaris per a la correcta execució i acabat de qualsevol unitat d'obra, es considerarn inclosos en el preu de la mateixa, malgrat no estiguin tots ells especificats a la descomposició o descripció dels preus.

Núm.	Designació	Import	
		Parcial (Euros)	Total (Euros)
3.2	m3 Base per a rigola amb formigó HM-20/P/20/I, de consistència plàstica i grandària màxima del granulat 20 mm, escampat des de camió, estesa i vibratge manual, acabat reglejat		
	(Mà d'obra)		
A0D-0007	Manobre	0,600 h	22,960
A0F-000S	Oficial 1a d'obra pública	0,200 h	27,560
	(Maquinària)		
C20K-00DP	Regle vibratori	0,060 h	5,880
	(Materials)		
B06E-12C5	Formigó HM-20/P/20/I, >= 200kg/m3 ciment	1,100 m3	99,220
	(Resta d'obra)		0,29
	Total		129,070
			129,07
3.3	m Rigola de 20 cm d'amplària amb peces de morter de ciment monocapa de color blanc, de 20x20x8 cm, col·locades amb morter i rejuntades amb beurada de ciment blanc		
	(Mà d'obra)		
A0D-0007	Manobre	0,070 h	22,960
A0F-000S	Oficial 1a d'obra pública	0,210 h	27,560
	(Maquinària)		
C17A-00JL	Mesclador continu per a morter preparat en sacs	0,070 h	1,620
	(Materials)		
B055-065W	Ciment blanc de ram de paleta BL 22,5 X, en sacs	0,001 t	256,980
B07L-1PY6	Mortor per a ram de paleta M5, en sacs, (G) UNE-EN 998-2	0,013 t	62,460
B971-0GUG	Peça monocapa morter de ciment blanc 20x20x8cm, p/rigoles	5,050 u	1,220
	(Resta d'obra)		0,11
	Total		14,850
			14,85
3.4	m Vorada recta de formigó, doble capa, amb secció normalitzada de calçada C5 de 25x15 cm segons UNE 127340, de classe climàtica B, classe resistent a l'abrasió H i classe resistent a flexió T (R-5 MPa) segons UNE-EN 1340, col·locada sobre base de formigó no estructural de 15 N/mm2 de resistència mínima a compressió i de 10 a 20 cm d'alçària, i rejuntada amb morter		
	(Mà d'obra)		
A0D-0007	Manobre	0,480 h	22,960
A0F-000S	Oficial 1a d'obra pública	0,230 h	27,560
	(Materials)		
B069-2A9P	Form.no estructural HNE-15/P/40	0,094 m3	90,440
B07L-1PYA	Mortor per a ram de paleta M5, a granel, (G) UNE-EN 998-2	0,002 t	50,460
B962-0GRB	Vorada recta, doble capa, C5 (25x15cm), B, H, T (R-5MPa)	1,050 m	4,980
	(Resta d'obra)		0,26
	Total		31,450
			31,45
3.5	m3 Base de formigó HM-20/P/20/I, de consistència plàstica i grandària màxima del granulat 20 mm, abocat des de camió amb estesa i vibratge manual, amb acabat reglejat		
	(Mà d'obra)		
A0D-0007	Manobre	0,450 h	22,960
A0F-000S	Oficial 1a d'obra pública	0,150 h	27,560
	(Maquinària)		
C20K-00DP	Regle vibratori	0,150 h	5,880
	(Materials)		
B06E-12C5	Formigó HM-20/P/20/I, >= 200kg/m3 ciment	1,050 m3	99,220
	(Resta d'obra)		0,22
	Total		119,740
			119,74



QUADRE DE PREUS NÚM. 2

Advertència

1. Els preus d'aquest quadre s'aplicaran única i exclusivament en els casos que sigui necessari abonar obres incompletes quan per rescissió o una altra causa no arribin a acabar-se les contractades, sense que es pugui pretendre la valoració de cada unitat d'obra fraccionada en altra forma que l'establida a l'esmentat quadre.

2. Tots els elements bàsics, auxiliars, unitaris o complexos, continguts en el banc de preus ITEC del mateix any que els emprats per a la confecció del pressupost, es consideraran incorporats en aquest projecte, per tal d'avaluar, amb total coincidència, els possibles preus contradictoris que puguin sorgir en el desenvolupament de l'obra.

3. Tots els treballs, mitjans auxiliars i materials que siguin necessaris per a la correcta execució i acabat de qualsevol unitat d'obra, es considerarn inclosos en el preu de la mateixa, malgrat no estiguin tots ells especificats a la descomposició o descripció dels preus.

Núm.	Designació	Import	
		Parcial (Euros)	Total (Euros)
3.6	m2 Paviment de panot per a vorera gris de 20x20x4 cm, classe 1a, preu superior, col·locat a truc de maceta amb morter mixt 1:2:10 i beurada de ciment pòrtland		
	(Mà d'obra)		
A0D-0007	Manobre	0,440 h	22,960
A0E-000A	Manobre especialista	0,034 h	24,310
A0F-000S	Oficial 1a d'obra pública	0,580 h	27,560
	(Maquinària)		
C176-00FX	Formigonera 165l	0,023 h	2,390
	(Materials)		
B011-05ME	Aigua	0,007 m3	2,320
B03L-05N7	Sorra p/morters	0,049 t	23,930
B054-06DH	Calç aèria hidratada CL 90-S,en sacs	12,800 kg	0,360
B055-067M	Ciment pòrtland amb filler calçari CEM II/B-L 32,5 R,en sacs	0,009 t	165,630
B9E2-0HOS	Panot gris 20x20x4cm,cl.1a,preu superior	1,020 m2	11,130
	(Resta d'obra)		0,46
	Total		46,060
			46,06
3.7	m3 Paviment de formigó sense additius HM-30/B/20/I+E de consistència tova, grandària màxima del granulat, 20 mm, escampat des de camió, estesa i vibratge manual i acabat reglejat		
	(Mà d'obra)		
A0D-0007	Manobre	0,450 h	22,960
A0F-000S	Oficial 1a d'obra pública	0,150 h	27,560
	(Maquinària)		
C20K-00DP	Regle vibratori	0,133 h	5,880
	(Materials)		
B06E-12GU	Formigó HM-30/B/20/I+E, >= 275kg/m3 ciment	1,050 m3	127,440
	(Resta d'obra)		0,22
	Total		149,270
			149,27
3.8	t Paviment de mescla bituminosa continua en calent tipus AC 16 surf B 35/50 D, amb betum asfàltic de penetració, de granulometria densa per a capa de trànsit i granulat granític, estesa i compactada		
	(Mà d'obra)		
A0D-0007	Manobre	0,086 h	22,960
A0F-000S	Oficial 1a d'obra pública	0,019 h	27,560
	(Maquinària)		
C131-005G	Corró vibratori autopropulsat,12 a 14t	0,012 h	87,520
C173-005K	Corró vibratori per a formigons i betums autopropulsat pneum...	0,012 h	71,760
C175-00G4	Estenedora per a paviments de mescla bituminosa	0,010 h	62,600
	(Materials)		
B9H1-0HTF	Mesc.bit.AC 16 surf B 35/50D,granul.granític	1,000 t	90,770
	(Resta d'obra)		0,04
	Total		95,840
			95,84
3.9	t Paviment de mescla bituminosa continua en calent tipus AC 11 surf B 35/50 D, amb betum asfàltic de penetració, de granulometria densa per a capa de trànsit i granulat granític, estesa i compactada		
	(Mà d'obra)		
A0D-0007	Manobre	0,086 h	22,960
A0F-000S	Oficial 1a d'obra pública	0,019 h	27,560
	(Maquinària)		
C131-005G	Corró vibratori autopropulsat,12 a 14t	0,012 h	87,520
C173-005K	Corró vibratori per a formigons i betums autopropulsat pneum...	0,012 h	71,760
C175-00G4	Estenedora per a paviments de mescla bituminosa	0,010 h	62,600
	(Materials)		
B9H1-0HT7	Mescla bituminosa continua en calent tipus AC 11 surf B 35/50...	1,000 t	72,010
	(Resta d'obra)		0,04
	Total		77,080
			77,08



QUADRE DE PREUS NÚM. 2

Advertència

1. Els preus d'aquest quadre s'aplicaran única i exclusivament en els casos que sigui necessari abonar obres incompletes quan per rescissió o una altra causa no arribin a acabar-se les contractades, sense que es pugui pretendre la valoració de cada unitat d'obra fraccionada en altra forma que l'establida a l'esmentat quadre.

2. Tots els elements bàsics, auxiliars, unitaris o complexos, continguts en el banc de preus ITEC del mateix any que els emprats per a la confecció del pressupost, es consideraran incorporats en aquest projecte, per tal d'avaluar, amb total coincidència, els possibles preus contradictoris que puguin sorgir en el desenvolupament de l'obra.

3. Tots els treballs, mitjans auxiliars i materials que siguin necessaris per a la correcta execució i acabat de qualsevol unitat d'obra, es considerarn inclosos en el preu de la mateixa, malgrat no estiguin tots ells especificats a la descomposició o descripció dels preus.

Núm.	Designació	Import	
		Parcial (Euros)	Total (Euros)
3.10	m Gual de peces de formigó, amb 2 peces 60x40 cm (1,20 m d'amplada), col.locat sobre base de formigó HM-20/P/40/I de 30 a 35 cm d'alçària i rejuntat amb morter mixt 1:2:10 amb portland amb filler calcari, elaborat amb formigonera de 165 l		
	(Mà d'obra)		
A0D-0007	Manobre	0,578 h	22,960
A0F-000S	Oficial 1a d'obra pública	0,270 h	27,560
	(Materials)		
B069-2A9P	Form.no estructural HNE-15/P/40	0,200 m3	90,440
B07L-1PY6	Morter per a ram de paleta M5,en sacs,(G) UNE-EN 998-2	0,002 t	62,460
B980-1BRKA...	Peça form.guals,DC,60x40cm, lat o mig.	5,000 u	20,000
	(Resta d'obra)		0,31
	Total		139,230
3.11	m lateral de gual de peces de formigó, amb peces 60x40 cm , col.locat sobre base de formigó HM-20/P/40/I de 30 a 35 cm d'alçària i rejuntat amb morter mixt 1:2:10 amb portland amb filler calcari, elaborat amb formigonera de 165 l		139,23
	(Mà d'obra)		
A0D-0007	Manobre	0,578 h	22,960
A0F-000S	Oficial 1a d'obra pública	0,270 h	27,560
	(Materials)		
B069-2A9P	Form.no estructural HNE-15/P/40	0,120 m3	90,440
B07L-1PY6	Morter per a ram de paleta M5,en sacs,(G) UNE-EN 998-2	0,002 t	62,460
B980-1BRKA...	Peça form.guals,DC,60x40cm, lat o mig.	1,667 u	20,000
	(Resta d'obra)		0,31
	Total		65,330
3.12	m2 Paviment de panot per a vorera de color amb tacs de 20x20x4 cm, classe 1a, preu mitjà, col.locat a truc de maceta amb morter mixt 1:0,5:4 i beurada de color amb ciment blanc de ram de paleta		65,33
	(Mà d'obra)		
A0D-0007	Manobre	0,440 h	22,960
A0E-000A	Manobre especialista	0,034 h	24,310
A0F-000S	Oficial 1a d'obra pública	0,580 h	27,560
	(Maquinària)		
C176-00FX	Formigonera 165l	0,023 h	2,390
	(Materials)		
B011-05ME	Aigua	0,007 m3	2,320
B03L-05N7	Sorra p/morters	0,049 t	23,930
B054-06DH	Calç aèria hidratada CL 90-S,en sacs	12,800 kg	0,360
B055-067M	Ciment portland amb filler calcari CEM II/B-L 32,5 R,en sacs	0,009 t	165,630
B083-06UD	Colorant en pols p/formigo	0,255 kg	3,600
B9E2-0HOQ...	Panot de color 20x20x4 cm,cl.1a,preu mitjà	1,020 m2	8,500
	(Resta d'obra)		0,46
	Total		44,300
			44,30



QUADRE DE PREUS NÚM. 2

Advertència

1. Els preus d'aquest quadre s'aplicaran única i exclusivament en els casos que sigui necessari abonar obres incompletes quan per rescissió o una altra causa no arribin a acabar-se les contractades, sense que es pugui pretendre la valoració de cada unitat d'obra fraccionada en altra forma que l'establida a l'esmentat quadre.

2. Tots els elements bàsics, auxiliars, unitaris o complexos, continguts en el banc de preus ITEC del mateix any que els emprats per a la confecció del pressupost, es consideraran incorporats en aquest projecte, per tal d'avaluar, amb total coincidència, els possibles preus contradictoris que puguin sorgir en el desenvolupament de l'obra.

3. Tots els treballs, mitjans auxiliars i materials que siguin necessaris per a la correcta execució i acabat de qualsevol unitat d'obra, es considerarn inclosos en el preu de la mateixa, malgrat no estiguin tots ells especificats a la descomposició o descripció dels preus.

Núm.	Designació	Import	
		Parcial (Euros)	Total (Euros)
3.13	m2 Paviment de panot per a vorera gris de 20x20x4 cm, classe 1a, preu superior, col·locat a truc de maceta amb morter mixt 1:2:10 i beurada de ciment pòrtland		
	(Mà d'obra)		
A0D-0007	Manobre	0,440 h	22,960
A0E-000A	Manobre especialista	0,034 h	24,310
A0F-000S	Oficial 1a d'obra pública	0,580 h	27,560
	(Maquinària)		
C176-00FX	Formigonera 165l	0,023 h	2,390
	(Materials)		
B011-05ME	Aigua	0,007 m3	2,320
B03L-05N7	Sorra p/morters	0,049 t	23,930
B054-06DH	Calç aèria hidratada CL 90-S, en sacs	12,800 kg	0,360
B055-067M	Ciment pòrtland amb filler calçari CEM II/B-L 32,5 R, en sacs	0,009 t	165,630
B9E2-0HOSb	Panot gris ratllat 20x20x4cm, cl.1a, preu superior	1,020 m2	8,030
	(Resta d'obra)		0,46
	Total		42,900
			42,90
4.1	4 SENYALITZACIÓ m Pintat sobre paviment de marca vial longitudinal discontinua per a ús permanent i retrorreflectant en sec, amb humitat i amb pluja, tipus P-RR, de 10 cm d'amplària i 2/5 de relació pintat/no pintat, amb pintura acrílica de color blanc i microesferes de vidre, aplicada mecànicament mitjançant polvorització		
	(Mà d'obra)		
A0D-0007	Manobre	0,004 h	22,960
A0F-000B	Oficial 1a	0,007 h	26,130
	(Maquinària)		
C1B0-006C	Màquina p/pintar banda vial, autopropulsada	0,004 h	41,840
	(Materials)		
BBA0-0SD5	Microesferes vidre p/retrorref.sec+humit.+pluja	0,014 kg	2,040
BBA1-2XWQ	Pintura acrílica color blanc, p/marques vials	0,022 kg	2,940
	Total		0,530
			0,53
4.2	m Pintat sobre paviment de marca vial longitudinal discontinua per a ús permanent i retrorreflectant en sec, amb humitat i amb pluja, tipus P-RR, de 10 cm d'amplària i 2/1 de relació pintat/no pintat, amb pintura acrílica de color blanc i microesferes de vidre, aplicada mecànicament mitjançant polvorització		
	(Mà d'obra)		
A0D-0007	Manobre	0,004 h	22,960
A0F-000B	Oficial 1a	0,007 h	26,130
	(Maquinària)		
C1B0-006C	Màquina p/pintar banda vial, autopropulsada	0,004 h	41,840
	(Materials)		
BBA0-0SD5	Microesferes vidre p/retrorref.sec+humit.+pluja	0,034 kg	2,040
BBA1-2XWQ	Pintura acrílica color blanc, p/marques vials	0,054 kg	2,940
	Total		0,670
			0,67
4.3	m Pintat sobre paviment de marca vial longitudinal continua per a ús permanent i retrorreflectant en sec, amb humitat i amb pluja, tipus P-RR, de 10 cm d'amplària, amb pintura acrílica de color blanc i microesferes de vidre, aplicada mecànicament mitjançant polvorització		
	(Mà d'obra)		
A0D-0007	Manobre	0,004 h	22,960
A0F-000B	Oficial 1a	0,007 h	26,130
	(Maquinària)		
C1B0-006C	Màquina p/pintar banda vial, autopropulsada	0,004 h	41,840
	(Materials)		
BBA0-0SD5	Microesferes vidre p/retrorref.sec+humit.+pluja	0,051 kg	2,040
BBA1-2XWQ	Pintura acrílica color blanc, p/marques vials	0,082 kg	2,940
	Total		0,780
			0,78



QUADRE DE PREUS NÚM. 2

Advertència

1. Els preus d'aquest quadre s'aplicaran única i exclusivament en els casos que sigui necessari abonar obres incompletes quan per rescissió o una altra causa no arribin a acabar-se les contractades, sense que es pugui pretendre la valoració de cada unitat d'obra fraccionada en altra forma que l'establida a l'esmentat quadre.

2. Tots els elements bàsics, auxiliars, unitaris o complexos, continguts en el banc de preus ITEC del mateix any que els emprats per a la confecció del pressupost, es consideraran incorporats en aquest projecte, per tal d'avaluar, amb total coincidència, els possibles preus contradictoris que puguin sorgir en el desenvolupament de l'obra.

3. Tots els treballs, mitjans auxiliars i materials que siguin necessaris per a la correcta execució i acabat de qualsevol unitat d'obra, es considerarn inclosos en el preu de la mateixa, malgrat no estiguin tots ells especificats a la descomposició o descripció dels preus.

Núm.	Designació	Import	
		Parcial (Euros)	Total (Euros)
4.4	m Pintat sobre paviment de marca vial transversal contínua per a ús permanent i retrorreflectant en sec, amb humitat i amb pluja, tipus -, de 40 cm d'amplària, amb pintura acrílica de color blanc i microesferes de vidre, aplicada amb màquina d'accionament manual		
	(Mà d'obra)		
A0D-0007	Manobre	0,009 h	22,960
A0F-000B	Oficial 1a	0,017 h	26,130
	(Maquinària)		
C1B0-006D	Màquina p/pintar banda vial, accionament manual	0,009 h	31,990
	(Materials)		
BBA0-0SD5	Microesferes vidre p/retrorref.sec+humit.+pluja	0,204 kg	2,040
BBA1-2XWQ	Pintura acrílica color blanc, p/marques vials	0,326 kg	2,940
	(Resta d'obra)		0,01
	Total		2,330
			2,33
4.5	m Pintat sobre paviment de marca vial transversal contínua per a ús permanent i retrorreflectant en sec, amb humitat i amb pluja, tipus -, de 50 cm d'amplària, amb pintura acrílica de color blanc i microesferes de vidre, aplicada amb màquina d'accionament manual		
	(Mà d'obra)		
A0D-0007	Manobre	0,010 h	22,960
A0F-000B	Oficial 1a	0,019 h	26,130
	(Maquinària)		
C1B0-006D	Màquina p/pintar banda vial, accionament manual	0,010 h	31,990
	(Materials)		
BBA0-0SD5	Microesferes vidre p/retrorref.sec+humit.+pluja	0,255 kg	2,040
BBA1-2XWQ	Pintura acrílica color blanc, p/marques vials	0,408 kg	2,940
	(Resta d'obra)		0,01
	Total		2,780
			2,78
5.1	5 SEGURETAT I SALUT		
	% Mesures de seguretat i salut per a l'execució de l'obra, aquestes tindran un valor del 2% del PEM executat		
	(Mitjans auxiliars)		
P169-67C9b	Mesures de seguretat i salut per a l'execució de l'obra	1,000 %	2,000
	Total		2,000
			2,00



4.4. Pressupost



Pressupost parcial nº 1 DEMOLICIONS I MOVIMENTS DE TERRES

Nº	Ut	Descripció	Amidament		Preu	Import		
1.1	U	Execució de cala manual o semimanual, per localització de serveis, en zona urbana d'alta dificultat, de fins 1 m de profunditat i 1,5 m de llargada, inclou la demolició de paviments, i retirada de materials i les senyalitzacions diàries i nocturnes, proteccions en malles. Posterior rebliment amb sorres no s'inclou la reposició de paviments.						
			Total u	5,000	103,74	518,70		
1.2	M	Tall en paviment de qualsevol tipus, amb màquina tallajunts amb disc de diamant, per a delimitar la zona a demolir						
			Uts.	Llargada	Amplada	Alçada	Parcial	Subtotal
		Reixes		2,000	14,000		28,000	
				2,000	6,000		12,000	
				2,000	2,000		4,000	
				2,000	6,000		12,000	
				2,000	4,000		8,000	
				2,000	2,000		4,000	
		Tub diàm. 630		2,000	76,000		152,000	
		Tub diàm. 315		4,000	7,000		28,000	
		Tub PE PN6		2,000	4,000		8,000	
				2,000	4,000		8,000	
				2,000	20,000		40,000	
				2,000	14,000		28,000	
				2,000	3,000		6,000	
		Guals		2,000	2,300		4,600	
				2,000	5,200		10,400	
							353,000	353,000
			Total m	353,000		4,30		1.517,90
1.3	M2	Demolició de paviment de mescla bituminosa, de fins a 10 cm de gruix i fins a 2 m d'amplària, amb compressor i càrrega sobre camió						
			Uts.	Llargada	Amplada	Alçada	Parcial	Subtotal
		Reixes		14,000	1,000		14,000	
				2,000	1,000		2,000	
				6,000	1,000		6,000	
				6,000	1,000		6,000	
				4,000	1,000		4,000	
				2,000	1,000		2,000	
		Tub diàm. 630 mm		76,000	1,050		79,800	
		Tub diàm. 315 mm		7,000	0,700		4,900	
				7,000	0,700		4,900	
		Tub PE PN6		20,000	0,700		14,000	
				14,000	0,700		9,800	
							147,400	147,400
			Total m2	147,400		10,53		1.552,12
1.4	M2	Demolició de paviment de formigó de fins a 15 cm de gruix, d'amplària més de 2 m amb retroexcavadora amb martell trencador i càrrega sobre camió amb mitjans mecànics						
			Uts.	Llargada	Amplada	Alçada	Parcial	Subtotal
				76,000	2,200		167,200	
				76,000	5,000		380,000	
							547,200	547,200
			Total m2	547,200		4,50		2.462,40
1.5	M	Demolició de rigola, amb compressor i càrrega mecànica sobre camió						
			Uts.	Llargada	Amplada	Alçada	Parcial	Subtotal
			2	6,000			12,000	
				2,000			2,000	
		Rigola llambordins zona formigó	2	76,000			152,000	
							166,000	166,000
			Total m	166,000		5,34		886,44



Pressupost parcial nº 1 DEMOLICIONS I MOVIMENTS DE TERRES

Nº	Ut	Descripció	Amidament			Preu	Import	
1.6	M2	Demolició de gual de vianants sobre formigó, de 10 a 15 cm de gruix i <= 1.2 m d'amplària amb compressor i càrrega manual de runa sobre camió o contenidor, en entorn urbà sense dificultat de mobilitat, en voreres > 3 i <= 5 m d'amplària o calçada/plataforma única > 7 i <= 12 m d'amplària, amb afectació per serveis o elements de mobiliari urbà, en actuacions d'1 a 10 m2						
			Uts.	Llargada	Amplada	Alçada	Parcial	Subtotal
		Guals existents	2	3,200	1,200		7,680	
							7,680	7,680
					Total m2	7,680	27,44	210,74
1.7	M	Demolició de vorada, inclòs la base, col·locada sobre formigó, amb compressor i càrrega manual i mecànica de runa sobre camió o contenidor						
			Uts.	Llargada	Amplada	Alçada	Parcial	Subtotal
			2	2,000			4,000	
							4,000	4,000
					Total m	4,000	4,78	19,12
1.8	M2	Demolició de paviment de vorera existent inclòs base i càrrega sobre camió						
			Uts.	Llargada	Amplada	Alçada	Parcial	Subtotal
			2	4,000	1,000		8,000	
				2,300	0,800		1,840	
				5,200	0,800		4,160	
							14,000	14,000
					Total m2	14,000	11,76	164,64
1.9	M3	Excavació de rasa en presència de serveis fins a 2 m de fondària, en terreny de trànsit (SPT >50), realitzada amb retroexcavadora i amb les terres deixades a la vora						
			Uts.	Llargada	Amplada	Alçada	Parcial	Subtotal
		Reixes		14,000	1,000	1,200	16,800	
				6,000	1,000	1,200	7,200	
				4,000	1,000	1,200	4,800	
				6,000	1,000	1,200	7,200	
				2,000	1,000	1,200	2,400	
				2,000	1,000	1,200	2,400	
		Tub diàm. 630 mm		76,000	1,050	1,700	135,660	
		Tub diàm. 315 mm	2	7,000	0,700	1,500	14,700	
		Tub PE PN6	2	4,000	0,700	1,500	8,400	
				20,000	0,700	1,500	21,000	
				14,000	0,700	1,500	14,700	
				3,000	0,700	1,500	3,150	
							238,410	238,410
					Total m3	238,410	15,00	3.576,15
1.10	M3	Excavació de rasa i pou de fins a 2 m de fondària, en terreny de sòls de trànsit (SPT >50), realitzada amb retroexcavadora de combustible i amb les terres deixades a la vora						
			Uts.	Llargada	Amplada	Alçada	Parcial	Subtotal
		Rigola	2	76,000	0,400	0,400	24,320	
		Vorada	2	2,000	0,400	0,400	0,640	
							24,960	24,960
					Total m3	24,960	7,92	197,68
1.11	M2	Repàs i piconatge de sòl de rasa de més de 0,6 i menys d'1,5 m d'amplària, amb compactació del 95% PM						
			Uts.	Llargada	Amplada	Alçada	Parcial	Subtotal
		Reixes		14,000	1,000		14,000	
				6,000	1,000		6,000	
				4,000	1,000		4,000	
				6,000	1,000		6,000	
				2,000	1,000		2,000	
				2,000	1,000		2,000	

(Continua...)



Pressupost parcial nº 1 DEMOLICIONS I MOVIMENTS DE TERRES

Nº	Ut	Descripció	Amidament		Preu	Import		
1.11	M2	Repàs i piconatge de sòl de rasa, ampl.=de més de 0,6 i menys d'1,5m, 95%PM	(Continuació...)					
		Tub diàm. 630 mm	76,000	1,050	79,800			
		Tub diàm. 315 mm	2	7,000	9,800			
		Tub PE PN6	2	4,000	5,600			
				20,000	14,000			
				14,000	9,800			
				3,000	2,100			
		Rigola	2	76,000	60,800			
		Vorada	2	2,000	1,600			
					217,500	217,500		
		Total m2		217,500	2,95	641,63		
1.12	M3	Rebliment i piconatge de rasa d'amplària més de 0,6 i fins a 1,5 m, amb cigronet, en tongades de guix de més de 25 i fins a 50 cm, utilitzant picó vibrant						
			Uts.	Llargada	Amplada	Alçada	Parcial	Subtotal
		Tub diàm. 630 mm		76,000	1,050	1,100	87,780	
		descompte tub 630	-0,312	76,000			-23,712	
		Tub diàm. 315 mm		14,000	0,700	0,750	7,350	
		descompte tub 315	-0,078	14,000			-1,092	
							70,326	70,326
		Total m3			70,326		32,65	2.296,14
1.13	M3	Rebliment i piconatge de rasa d'amplària més de 0,6 i fins a 1,5 m, amb sorra, en tongades de guix de més de 25 i fins a 50 cm, utilitzant picó vibrant						
			Uts.	Llargada	Amplada	Alçada	Parcial	Subtotal
		Tub PE PN6		4,000	0,700	0,750	2,100	
				4,000	0,700	0,750	2,100	
				20,000	0,700	0,750	10,500	
				14,000	0,700	0,750	7,350	
				3,000	0,700	0,750	1,575	
		descompte tub 315	-0,078	45,000			-3,510	
							20,115	20,115
		Total m3			20,115		34,45	692,96
1.14	M3	Rebliment i piconatge de rasa d'amplària més de 0,6 i fins a 1,5 m, amb tot-ú artificial, en tongades de guix de més de 25 i fins a 50 cm, utilitzant picó vibrant						
			Uts.	Llargada	Amplada	Alçada	Parcial	Subtotal
		Tub diàm. 630 mm		76,000	1,050	0,600	47,880	
		Tub diàm. 315 mm		7,000	0,700	0,750	3,675	
				7,000	0,700	0,750	3,675	
		Tub PE PN6		4,000	0,700	0,750	2,100	
				4,000	0,700	0,750	2,100	
				20,000	0,700	0,750	10,500	
				14,000	0,700	0,750	7,350	
				3,000	0,700	0,750	1,575	
							78,855	78,855
		Total m3			78,855		27,25	2.148,80
1.15	M3	Rebliment i piconatge de rasa d'amplària fins a 0,6 m, amb àrid de material reciclat, en tongades de guix de fins a 25 cm, utilitzant picó vibrant						
			Uts.	Llargada	Amplada	Alçada	Parcial	Subtotal
			0,5	78,855			39,428	
							39,428	39,428
		Total m3			39,428		25,24	995,16
1.16	M3	Formigó per a rases i pous de fonaments, HM-20/P/10/I, de consistència plàstica i grandària màxima del granulat 10 mm, abocat des de camió						
			Uts.	Llargada	Amplada	Alçada	Parcial	Subtotal
		Soleres, rebliments		50,000	1,000	0,250	12,500	
							12,500	12,500



Pressupost parcial nº 1 DEMOLICIONS I MOVIMENTS DE TERRES

Nº	Ut	Descripció	Amidament		Preu	Import		
			Total m3	12,500	115,53	1.444,13		
1.17	M3	Càrrega amb mitjans mecànics i transport de terres contaminades a instal·lació autoritzada de gestió de residus, amb camió de 12 t, amb un recorregut de fins a 5 km						
			Uts.	Llargada	Amplada	Alçada	Parcial	Subtotal
			1,2	238,410			286,092	
			1,2	24,960			29,952	
							316,044	316,044
			Total m3	316,044		4,70		1.485,41
1.18	M3	Càrrega amb mitjans mecànics i transport de residus inerts o no especials a instal·lació autoritzada de gestió de residus, amb camió per a transport de 12 t, amb un recorregut de més de 2 i fins a 5 km						
			Uts.	Llargada	Amplada	Alçada	Parcial	Subtotal
		Mescla bituminosa	1,3	147,400		0,100	19,162	
		Paviment formigó	1,3	547,200		0,150	106,704	
		Rigola	1,3	166,000	0,200	0,200	8,632	
		Vorada	1,3	4,000	0,200	0,200	0,208	
		Paviment vorera	1,3	8,000		0,200	2,080	
		Fresat	1,3	76,000	7,000	0,100	69,160	
							205,946	205,946
			Total m3	205,946		4,80		988,54
1.19	M3	Deposició controlada en dipòsit autoritzat inclòs el cànon sobre la deposició controlada dels residus de la construcció, segons la LLEI 8/2008, de residus de terra inerts amb una densitat 1,6 t/m3, procedents d'excavació, amb codi 170504 segons la Llista Europea de Residus (ORDEN MAM/304/2002)						
			Uts.	Llargada	Amplada	Alçada	Parcial	Subtotal
			0,5	316,044			158,022	
							158,022	158,022
			Total m3			158,022	10,59	1.673,45
1.20	M3	Disposició controlada en dipòsit autoritzat inclòs el cànon sobre la deposició controlada dels residus de la construcció, segons la LLEI 8/2008, de residus de formigó inerts amb una densitat 1,45 t/m3, procedents de construcció o demolició, amb codi 17 01 01 segons la Llista Europea de Residus						
			Total m3			205,946	18,17	3.742,04
1.21	M3	Matxucueig material petri a l'obra amb matxucadora de residus petris, sobre erugues amb capacitat per a tractar de 9 a 22 t/h, autopropulsada, amb cinta transportadora per a carregar material triturat sobre camió o contenidor						
			Uts.	Llargada	Amplada	Alçada	Parcial	Subtotal
			0,5	316,044			158,022	
							158,022	158,022
			Total m3			158,022	13,17	2.081,15
1.22	M2	Fresatge mecànic de paviments de mescles bituminoses per cada cm de gruix, amb fresadora per a paviment amb càrrega automàtica, càrrega de runa sobre camió i escombrat i neteja de la superfície fresada						
			Uts.	Llargada	Amplada	Alçada	Parcial	Subtotal
			10	76,000	7,000		5.320,000	
							5.320,000	5.320,000
			Total m2			5.320,000	0,56	2.979,20
						Total pressupost parcial nº 1 DEMOLICIONS I MOVIMENTS DE TERRES :		32.274,50



Pressupost parcial nº 2 XARXA DRENATGE

Nº	Ut	Descripció	Amidament		Preu	Import		
2.1	M	Claveguera amb tub de paret estructurada, amb paret interna llisa i externa corrugada, de polietilè HDPE, tipus B, àrea aplicació U, de diàmetre nominal exterior 315 mm, de rigidesa anular SN 8 kN/m2, segons la norma UNE-EN 13476-3, unió de maniguets, amb grau de dificultat mitja i col·locat al fons de la rasa						
			Uts.	Llargada	Amplada	Alçada	Parcial	Subtotal
				7,000			7,000	
				7,000			7,000	
							14,000	14,000
					Total m	14,000	25,49	356,86
2.2	M	Claveguera amb tub de paret estructurada, amb paret interna llisa i externa corrugada, de polietilè HDPE, tipus B, àrea aplicació U, de diàmetre nominal exterior 630 mm, de rigidesa anular SN 8 kN/m2, segons la norma UNE-EN 13476-3, unió de maniguets, amb grau de dificultat mitja i col·locat al fons de la rasa						
			Uts.	Llargada	Amplada	Alçada	Parcial	Subtotal
				76,000			76,000	
							76,000	76,000
					Total m	76,000	71,69	5.448,44
2.3	M	Tub de polietilè de designació PE 100, de 315 mm de diàmetre nominal, de 6 bar de pressió nominal, sèrie SDR 26, UNE-EN 12201-2, soldat, amb grau de dificultat mitjà, utilitzant accessoris de plàstic i col·locat al fons de la rasa						
			Uts.	Llargada	Amplada	Alçada	Parcial	Subtotal
				4,000			4,000	
				4,000			4,000	
				20,000			20,000	
				14,000			14,000	
				3,000			3,000	
							45,000	45,000
					Total m	45,000	153,96	6.928,20
2.4	U	Pou de registre prefabricat de 100 cm de diàmetre de màxim 2 m de fondària, amb solera de formigó, amb con prefabricat i anells prefabricats de 9 cm de gruix, graó de fossa, bastiment i tapa de fossa de diàmetre 70 cm, per una càrrega de 450 kg, tot col·locat						
					Total u	3,000	655,30	1.965,90
2.5	U	Pou de registre de 100 cm amb parets de formigó, de diàmetre de màxim 2 m de fondària, amb solera de formigó, amb con prefabricat de 9 cm de gruix, graó de fossa, bastiment i tapa de fossa de diàmetre 70 cm, per una càrrega de 450 kg, tot col·locat. Amb accessori per a desviament d'aigües contaminades.						
					Total u	2,000	5.442,09	10.884,18
2.6	U	Treballs necessaris per a la connexió a pou de registre entre nou col·lector i xarxa existent, tot inclòs.						
					Total u	5,000	219,76	1.098,80
2.7	U	Connexió a col·lector existent de qualsevol tipus de tub i diàmetre. Inclou tots els treballs i materials necessaris per a l'adaptació del col·lector.						
					Total u	1,000	187,94	187,94
2.8	M	Interceptor de 50 cm d'amplada, amb parets de 10 cm de gruix de formigó HM-20/P/20/I, sobre solera de 10 cm de formigó HM-20/P/20/I. Bastiment i reixa de fossa dúctil D400.						
			Uts.	Llargada	Amplada	Alçada	Parcial	Subtotal
				14,000			14,000	
				6,000			6,000	
				2,000			2,000	
				6,000			6,000	
				4,000			4,000	
				2,000			2,000	
							34,000	34,000
					Total m	34,000	247,08	8.400,72



Pressupost parcial n° 2 XARXA DRENATGE

N°	Ut	Descripció	Amidament	Preu	Import
Total pressupost parcial n° 2 XARXA DRENATGE :					35.271,04



Pressupost parcial nº 3 PAVIMENTACIÓ

Nº	Ut	Descripció	Amidament			Preu	Import	
3.1	M3	Base de tot-u artificial, amb estesa i piconatge del material al 98% del PM	Uts.	Llargada	Amplada	Alçada	Parcial	Subtotal
				76,000	14,000	0,050	53,200	
							53,200	53,200
			Total m3			53,200	23,36	1.242,75
3.2	M3	Base per a rigola amb formigó HM-20/P/20/I, de consistència plàstica i grandària màxima del granulat 20 mm, escampat des de camió, estesa i vibratge manual, acabat reglejat	Uts.	Llargada	Amplada	Alçada	Parcial	Subtotal
			2	76,000	0,400	0,200	12,160	
			2	6,000	0,400	0,200	0,960	
				2,000	0,400	0,200	0,160	
							13,280	13,280
			Total m3			13,280	129,07	1.714,05
3.3	M	Rigola de 20 cm d'amplària amb peces de morter de ciment monocapa de color blanc, de 20x20x8 cm, col·locades amb morter i rejuntades amb beurada de ciment blanc	Uts.	Llargada	Amplada	Alçada	Parcial	Subtotal
			2	76,000			152,000	
			2	6,000			12,000	
				2,000			2,000	
							166,000	166,000
			Total m			166,000	14,85	2.465,10
3.4	M	Vorada recta de formigó, doble capa, amb secció normalitzada de calçada C5 de 25x15 cm segons UNE 127340, de classe climàtica B, classe resistent a l'abrasió H i classe resistent a flexió T (R-5 MPa) segons UNE-EN 1340, col·locada sobre base de formigó no estructural de 15 N/mm2 de resistència mínima a compressió i de 10 a 20 cm d'alçària, i rejuntada amb morter	Uts.	Llargada	Amplada	Alçada	Parcial	Subtotal
			2	2,000			4,000	
							4,000	4,000
			Total m			4,000	31,45	125,80
3.5	M3	Base de formigó HM-20/P/20/I, de consistència plàstica i grandària màxima del granulat 20 mm, abocat des de camió amb estesa i vibratge manual, amb acabat reglejat	Uts.	Llargada	Amplada	Alçada	Parcial	Subtotal
			2	4,000	1,000	0,150	1,200	
Guals existents			2	3,200	1,200		7,680	
							8,880	8,880
			Total m3			8,880	119,74	1.063,29
3.6	M2	Paviment de panot per a vorera gris de 20x20x4 cm, classe 1a, preu superior, col·locat a truc de maceta amb morter mixt 1:2:10 i beurada de ciment pòrtland	Uts.	Llargada	Amplada	Alçada	Parcial	Subtotal
			2	4,000	1,000		8,000	
Guals existents			2	3,200	1,200		7,680	
							15,680	15,680
			Total m2			15,680	46,06	722,22
3.7	M3	Paviment de formigó sense additius HM-30/B/20/I+E de consistència tova, grandària màxima del granulat, 20 mm, escampat des de camió, estesa i vibratge manual i acabat reglejat	Uts.	Llargada	Amplada	Alçada	Parcial	Subtotal
				36,000	2,200	0,150	11,880	
				36,000	5,000	0,150	27,000	
				40,000	2,200	0,150	13,200	
				40,000	5,000	0,150	30,000	
							82,080	82,080



Pressupost parcial nº 3 PAVIMENTACIÓ

Nº	Ut	Descripció	Amidament		Preu	Import		
			Total m3	82,080	149,27	12.252,08		
3.8	T	Paviment de mescla bituminosa contínua en calent tipus AC 16 surf B 35/50 D, amb betum asfàltic de penetració, de granulometria densa per a capa de trànsit i granulat granític, estesa i compactada						
			Uts.	Llargada	Amplada	Alçada	Parcial	Subtotal
			2,4	76,000	7,000	0,050	63,840	
						63,840	63,840	
			Total t	63,840	95,84	6.118,43		
3.9	T	Paviment de mescla bituminosa contínua en calent tipus AC 11 surf B 35/50 D, amb betum asfàltic de penetració, de granulometria densa per a capa de trànsit i granulat granític, estesa i compactada						
			Uts.	Llargada	Amplada	Alçada	Parcial	Subtotal
			2,4	76,000	7,000	0,050	63,840	
						63,840	63,840	
			Total t	63,840	77,08	4.920,79		
3.10	M	Gual de peces de formigó, amb 2 peces 60x40 cm (1,20 m d'amplada), col.locat sobre base de formigó HM-20/P/40/I de 30 a 35 cm d'alçària i rejuntat amb morter mixt 1:2:10 amb pòrtland amb filler calcari, elaborat amb formigonera de 165 l						
			Uts.	Llargada	Amplada	Alçada	Parcial	Subtotal
			2	2,400			4,800	
							4,800	4,800
			Total m	4,800	139,23	668,30		
3.11	M	lateral de gual de peces de formigó, amb peces 60x40 cm , col.locat sobre base de formigó HM-20/P/40/I de 30 a 35 cm d'alçària i rejuntat amb morter mixt 1:2:10 amb pòrtland amb filler calcari, elaborat amb formigonera de 165 l						
			Uts.	Llargada	Amplada	Alçada	Parcial	Subtotal
			4	1,800			7,200	
							7,200	7,200
			Total m	7,200	65,33	470,38		
3.12	M2	Paviment de panot per a vorera de color amb tacs de 20x20x4 cm, classe 1a, preu mitjà, col.locat a truc de maceta amb morter mixt 1:0,5:4 i beurada de color amb ciment blanc de ram de paleta						
			Uts.	Llargada	Amplada	Alçada	Parcial	Subtotal
			2	2,400	0,600		2,880	
							2,880	2,880
			Total m2	2,880	44,30	127,58		
3.13	M2	Paviment de panot per a vorera gris de 20x20x4 cm, classe 1a, preu superior, col.locat a truc de maceta amb morter mixt 1:2:10 i beurada de ciment pòrtland						
			Uts.	Llargada	Amplada	Alçada	Parcial	Subtotal
				2,300	0,800		1,840	
				5,200	0,800		4,160	
							6,000	6,000
			Total m2	6,000	42,90	257,40		
						Total pressupost parcial nº 3 PAVIMENTACIÓ :	32.148,17	



Pressupost parcial nº 4 SENYALITZACIÓ

Nº	Ut	Descripció	Amidament		Preu	Import		
4.1	M	Pintat sobre paviment de marca vial longitudinal discontinua per a ús permanent i retrorreflectant en sec, amb humitat i amb pluja, tipus P-RR, de 10 cm d'amplària i 2/5,5 de relació pintat/no pintat, amb pintura acrílica de color blanc i microesferes de vidre, aplicada mecànicament mitjançant polvorització						
			Uts.	Llargada	Amplada	Alçada	Parcial	Subtotal
Eix				76,000			76,000	76,000
							76,000	76,000
					Total m	76,000	0,53	40,28
4.2	M	Pintat sobre paviment de marca vial longitudinal discontinua per a ús permanent i retrorreflectant en sec, amb humitat i amb pluja, tipus P-RR, de 10 cm d'amplària i 2/1 de relació pintat/no pintat, amb pintura acrílica de color blanc i microesferes de vidre, aplicada mecànicament mitjançant polvorització						
			Uts.	Llargada	Amplada	Alçada	Parcial	Subtotal
Aparcaments en línia				76,000			76,000	76,000
							76,000	76,000
					Total m	76,000	0,67	50,92
4.3	M	Pintat sobre paviment de marca vial longitudinal contínua per a ús permanent i retrorreflectant en sec, amb humitat i amb pluja, tipus P-RR, de 10 cm d'amplària, amb pintura acrílica de color blanc i microesferes de vidre, aplicada mecànicament mitjançant polvorització						
			Uts.	Llargada	Amplada	Alçada	Parcial	Subtotal
Aparcaments en bateria			40	5,000			200,000	200,000
							200,000	200,000
					Total m	200,000	0,78	156,00
4.4	M	Pintat sobre paviment de marca vial transversal contínua per a ús permanent i retrorreflectant en sec, amb humitat i amb pluja, tipus -, de 40 cm d'amplària, amb pintura acrílica de color blanc i microesferes de vidre, aplicada amb màquina d'accionament manual						
			Uts.	Llargada	Amplada	Alçada	Parcial	Subtotal
Detenció abans de pas de vianants			4	3,500			14,000	14,000
							14,000	14,000
					Total m	14,000	2,33	32,62
4.5	M	Pintat sobre paviment de marca vial transversal contínua per a ús permanent i retrorreflectant en sec, amb humitat i amb pluja, tipus -, de 50 cm d'amplària, amb pintura acrílica de color blanc i microesferes de vidre, aplicada amb màquina d'accionament manual						
			Uts.	Llargada	Amplada	Alçada	Parcial	Subtotal
Pas vianants			7	2,400			16,800	16,800
							16,800	16,800
					Total m	16,800	2,78	46,70
Total pressupost parcial nº 4 SENYALITZACIÓ :								326,52



Pressupost parcial n° 5 SEGURETAT I SALUT

N°	Ut	Descripció	Amidament				Preu	Import
5.1	%	Mesures de seguretat i salut per a l'execució de l'obra, aquestes tindran un valor del 2% del PEM executat						
			Uts.	Llargada	Amplada	Alçada	Parcial	Subtotal
			0,01	100.020,230			1.000,202	
							1.000,202	1.000,202
					Total %	1.000,202	2,00	2.000,40
					Total pressupost parcial n° 5 SEGURETAT I SALUT :			2.000,40



Pressupost d'execució material

1 DEMOLICIONS I MOVIMENTS DE TERRES	32.274,50
2 XARXA DRENATGE	35.271,04
3 PAVIMENTACIÓ	32.148,17
4 SENYALITZACIÓ	326,52
5 SEGURETAT I SALUT	2.000,40
	<hr/>
	Total: 102.020,63

Puja el pressupost d'execució material a l'expressada quantitat de CENT DOS MIL VINT EUROS AMB SEIXANTA-TRES CÈNTIMS.



4.5. Resum de pressupost



RESUM DE PRESSUPOST

Capítol	Import (€)
1 DEMOLICIONS I MOVIMENTS DE TERRES	32.274,50
2 XARXA DRENATGE	35.271,04
3 PAVIMENTACIÓ	32.148,17
4 SENYALITZACIÓ	326,52
5 SEGURETAT I SALUT	2.000,40
Pressupost d'execució material	102.020,63
13% de despeses generals	13.262,68
6% de benefici industrial	6.121,24
Pressupost d'execució per contracta abans IVA	121.404,55
21% d'IVA	25.494,96
Pressupost d'execució per contracta IVA inclòs	146.899,51

Puja el pressupost d'execució per contracta a l'expressada quantitat de CENT QUARANTA-SIS MIL VUIT-CENTS NORANTA-NOU EUROS AMB CINQUANTA-U CÈNTIMS.