



Ajuntament
d'Amposta

006

cartelleria: manual d'aplicació de la pestanya corporativa

normativa 3

aplicació a cartells (mida a3) 4

espai de respecte 5

marcs i passepartouts 6

reductibilitat 7

ampliació 8

usos correctes i incorrectes 9

ús a 1 o 2 tintes 10

Validació dels dissenys:

És imprescindible l'enviament
d'una mostra final al Grup
d'imatge corporativa de
l'Ajuntament d'Amposta:

autoritza-disseny@amposta.cat

pestanya corporativa

normativa




La pestanya corporativa és un element gràfic ideat per a donar identitat i cohesió a tots els cartells organitzats per l'Ajuntament d'Amposta. D'aquesta manera s'unifica i focalitza la informació a un mateix punt: l'Ajuntament d'Amposta.

Aquesta normativa s'aplicarà a cartells de totes les mides i formats, ja siguin realitzats internament a l'Ajuntament o externament per part d'altres dissenyadors.

En els cartells organitzats per l'Ajuntament d'Amposta la pestanya funciona com a entitat organitzadora, i per tant no serà necessari repetir al peu el logotip.

La convivència de la pestanya amb altres entitats organitzadores es farà de la forma habitual: Els logotips es posicionaran a la part inferior del cartell dins la secció: "Altres organitzadors" que pot conviure al mateix temps amb altres seccions com poden ser: "col·labora", "patrocina"....



pestanya corporativa

aplicació a cartells (mida a3)

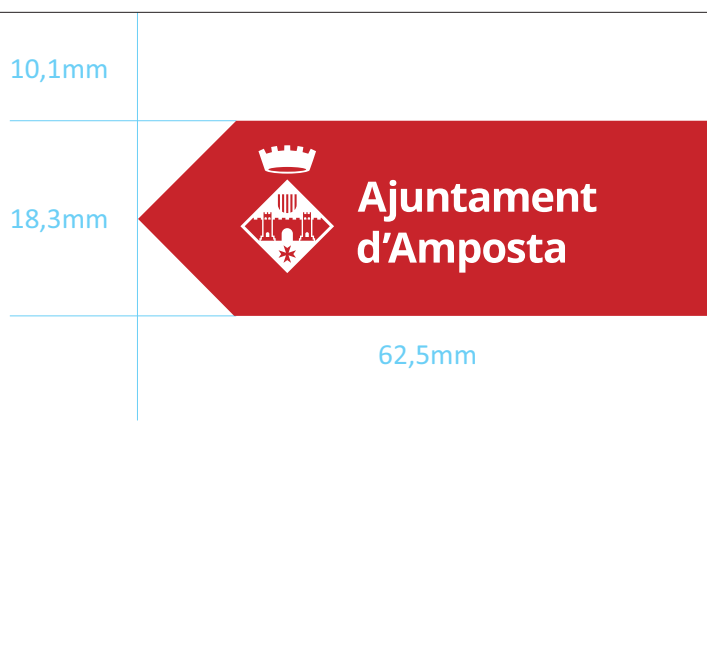
L'aplicació de la pestanya sempre s'ha de fer sobre la mida de cartell A3.

Les mides aquí expressades no serveixen per a afegir la pestanya a cartells d'una altra mida. Per a altres mides, dissenyar el cartell a A3 i després augmentar o reduir tot el disseny proporcionalment.

S'ha de respectar la proporció i les mesures de la pestanya corporativa així com l'emplaçament d'aquesta al cantó superior dret. Si hi ha una variació al seu lloc de col·locació, ha d'estar justificat com en el cas del marc per ajustar-lo en el seu camp visual.

La pestanya corporativa serà sempre aplicada amb el color corporatiu de l'Ajuntament d'Amposta amb l'excepció esmentada més avall. Si va sobre colors dins de la mateixa gamma i saturació que la pestanya, s'utilitza la versió invertida (és l'únic cas en el qual pot ser utilitzada en blanc).

La versió en negre només pot ser utilitzada en casos extrems d'impressió a 1 tinta i s'haurà de demanar conformitat a l'Ajuntament d'Amposta.



RGB (200,5,20)



PANTONE 1855



CMYK (20,100,100,0)



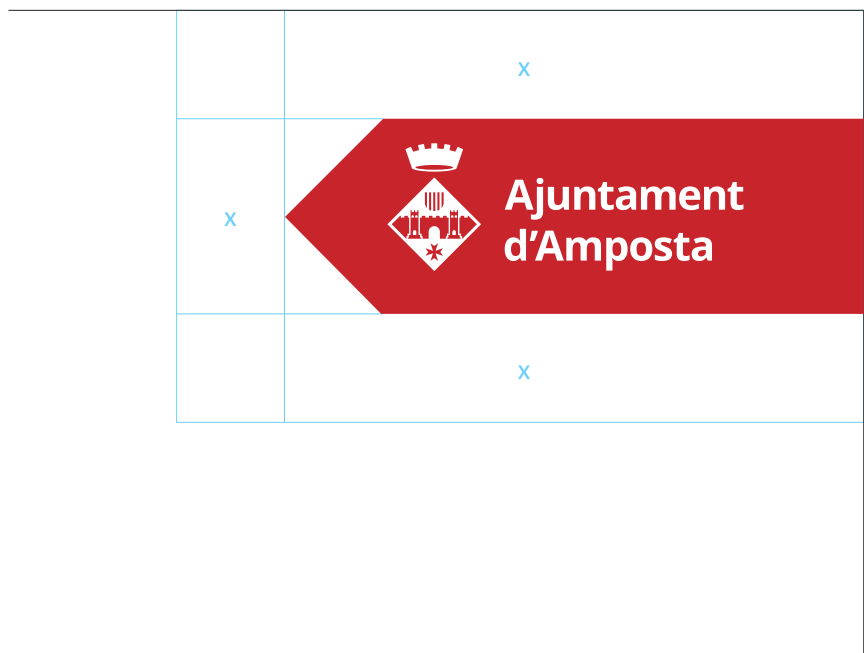
Nota: El fragment de l'A3 es mostra a mida real.

pestanya corporativa

espai de respecte

L'espai de respecte és la distància mínima al voltant d'un element i que no pot ser envaït per cap altre element gràfic, com ara altres logotips o textos.

Això assegura una representació clara i fidel.



RGB (200,5,20)



PANTONE 1855



CMYK (20,100,100,0)

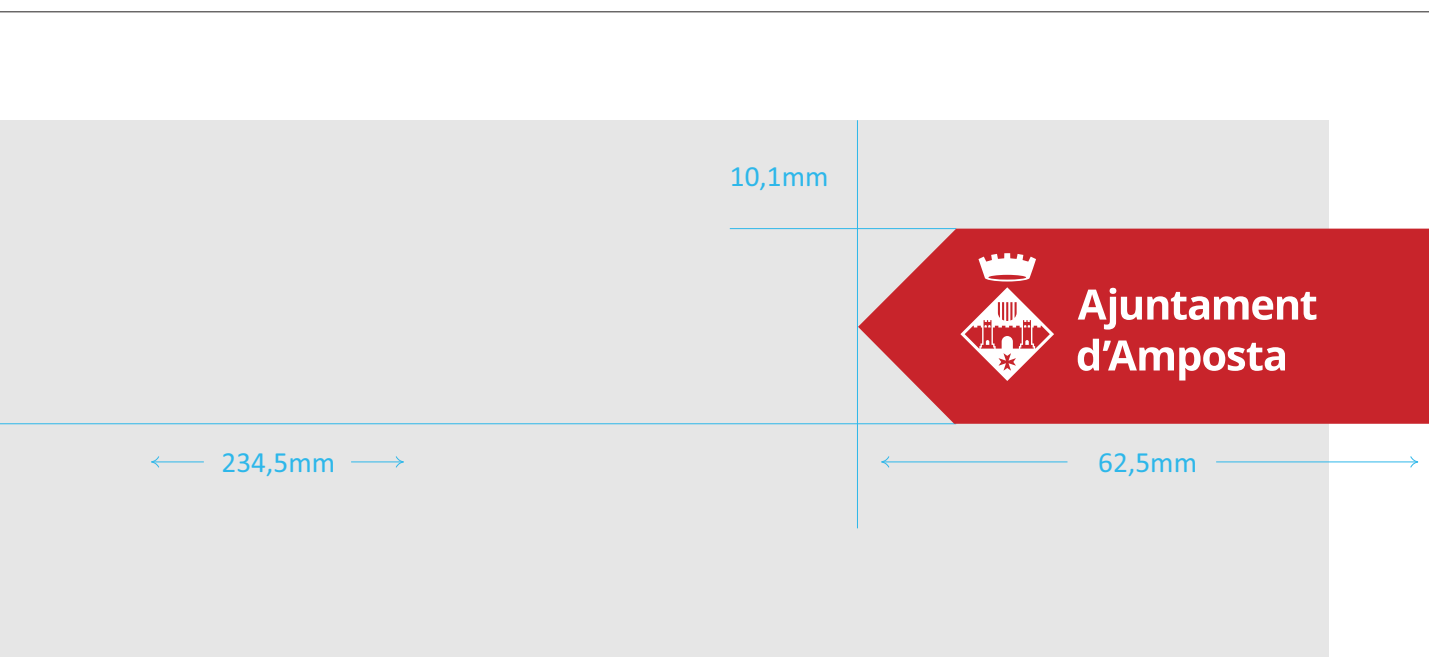
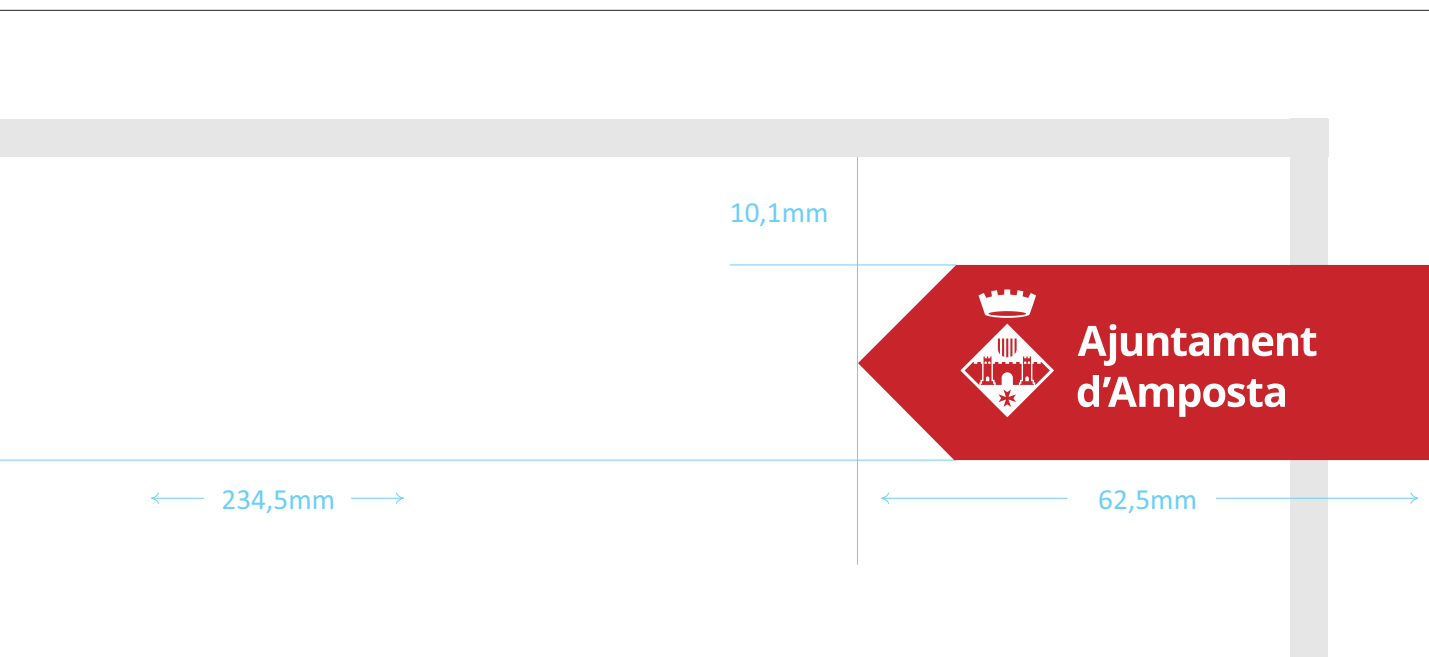
pestanya corporativa

marcs i passepartouts

En el cas de cartells A3 amb dobles marcs, passepartouts o imatges que enquadren el document, l'espai de cortesia de 10,1mm s'aplicarà a partir del marc/passepartout interior enlloc del costat superior del cartell.

Així es respecta visualment la proporció i l'equilibri.

Nota: El fragments A3 es mostren a mida real.



pestanya corporativa

reductibilitat

La pestanya s'ha de reduir proporcionalment per a adaptar-la a mides inferiors a A3.

La versió **A4** és la utilitzada per a xarxes socials ja que té una millor lectura.

Mida de referència **A3**.



Reducció proporcional a **A4**.



Nota: Els fragments es mostren a mida real.

pestanya corporativa

ampliació

Per a mides més grans (**A2, A1...**)
també s'ha d'ampliar proporcionalment
a partir de la mida de referència (**A3**).

Mida de referència **A3**.



Ampliació
proporcional
a **A2**.



Nota: Els fragments es mostren a mida real.

pestanya corporativa

usos correctes i incorrectes

La pestanya s'aplicarà sempre amb el color vermell corporatiu de l'Ajuntament d'Amposta.

Si va sobre un color dins de la mateixa gamma i saturació que el vermell, s'utilitza la versió invertida (blanc).



pestanya corporativa

ús amb 1 o 2 tintes

La versió en negre (o 100% de saturació) només pot ser utilitzada en casos extrems d'impressió a **1 o 2 tintes** i s'ha de demanar conformitat a l'Ajuntament d'Amposta: disseny@amposta.cat.

Si va a sobre d'una tinta amb saturació major al **60%** s'utilitza la versió invertida (blanc). Menor del **40%** en negre. Entre **40-60%** és indiferent.



A sobre d'una tinta al 80% (>60% posar pestanya en blanc).



A sobre d'una tinta al 50% (entre 50-60% és indiferent).



A sobre d'una tinta al 20% (<40% posar pestanya en negre/100%).

Validació dels dissenys:

És imprescindible l'enviament
d'una mostra final al Grup
d'imatge corporativa de
l'Ajuntament d'Amposta:

autoritza-disseny@amposta.cat